



**czerwone**  
wodzisławie

# **RAPORT** **o stanie Gminy Czerwone Wodzisławie** **w 2018 roku**

31 maja 2019





# SPIS TREŚCI

<b>PODSTAWA PRAWNA OPRACOWANIA</b>	<b>4</b>
<b>NAJWAŻNIEJSZE WNIOSKI O STANIE GMINY CZERWONAK</b>	<b>5</b>
<b>CZĘŚĆ I. PODSTAWOWE INFORMACJE O GMINIE</b>	<b>8</b>
WÓJT GMINY CZERWONAK	11
ZADANIA I UPRAWNIENIA WÓJTA	12
<b>CZĘŚĆ II. STAN GMINY NA POCZĄTEK 2018 ROKU</b>	<b>13</b>
<b>CZĘŚĆ III. DZIAŁALNOŚĆ WÓJTA W 2018 ROKU</b>	<b>19</b>
REALIZACJA POLITYK, PROGRAMÓW I STRATEGII	20
WYKONYWANIE UCHWAŁ RADY GMINY	24
REALIZACJA BUDŻETU OBYWATELSKIEGO	25
WYKONYWANIE ZADAŃ WŁASNYCH	27
<i>Oświata</i>	27
<i>Pomoc społeczna</i>	29
<i>Ochrona zdrowia</i>	33
<i>Infrastruktura drogowa</i>	36
<i>Transport publiczny</i>	39
<i>Gospodarka wodociągowa i kanalizacyjna</i>	39
<i>Planowanie przestrzenne</i>	42
<i>Wspieranie przedsiębiorczości</i>	45
<i>Gospodarka mieszkaniowa</i>	47
<i>Rewitalizacja</i>	49
<i>Sport i turystyka</i>	51
<i>Ochrona środowiska</i>	52
<i>Kultura i dziedzictwo narodowe</i>	54
<i>Bezpieczeństwo publiczne</i>	56
<i>Gospodarka nieruchomościami i zarządzanie majątkiem</i>	57
ORGANIZACJA URZĘDU I ZARZĄDZANIE SAMORZĄDOWE	58
ORGANIZACJA I PROWADZENIE JEDNOSTEK NADZOROWANYCH	60
<i>Czerwonackie Towarzystwo Budownictwa Społecznego Sp. z o.o.</i>	61
<i>Przedsiębiorstwo Wielobranżowe Transkom Sp. z o. o.</i>	63
<i>Gminne Przedsiębiorstwo Wodociągowe Sp. z o.o.</i>	65
UDZIAŁ W ZWIĄZKACH I STOWARZYSZENIACH	67
<b>CZĘŚĆ IV. STAN GMINY NA KONIEC 2018 ROKU</b>	<b>69</b>
<b>ZAŁĄCZNIK 1 – METODOLOGIA BADANIA</b>	<b>73</b>
<b>ZAŁĄCZNIK 2 – AKTY PRAWA MIEJSCOWEGO</b>	<b>83</b>
<b>ZAŁĄCZNIK 3 – REJESTR UCHWAŁ RADY GMINY CZERWONAK W 2018 ROKU</b>	<b>88</b>

Obejmuje **podsumowanie działalności wójta w roku poprzednim**,  
w szczególności uwzględniając realizację:

polityk, programów i strategii

budżetu obywatelskiego

**W debacie nad niniejszym dokumentem będą mogli zabierać głos radni a także mieszkańcy gminy.** Mieszkaniec, który chciałby uczestniczyć w debacie, najpóźniej

Etap debaty kończy się **przeprowadzeniem głosowania nad udzieleniem wójtowi wotum zaufania**. Uchwałę o udzieleniu wójtowi wotum zaufania rada gminy

Przedkładany raport został opracowany sposób rzetelny, przemyślany i kompleksowy. Dzięki temu możliwe stanie się sformułowanie trafnych wniosków





# Najważniejsze wnioski o stanie Gminy Czerwonak



Niniejszy Raport o stanie Gminy Czerwonak stanowi podsumowanie najważniejszych działań, które miały miejsce w Gminie w 2018 roku. Obejmuje on działania podejmowane w trakcie dwóch kadencji (VII i VIII). Blisko 11 miesięcy dotyczy realizacji zadań własnych przez Władze sprawujące funkcje w ramach VII kadencji. Natomiast działania podejmowane w grudniu były wykonywane przez Władze zaprzysiężone na VIII kadencję.

Na dobry stan Gminy Czerwonak na początek 2018 roku największy wpływ miała sytuacja w obszarze planowania przestrzennego, który charakteryzował się wyższym poziomem analizowanych wskaźników, niż w innych podobnych gminach, a także w gminach z terenu powiatu, województwa i kraju. Pozostałe wskaźniki, pomimo że w części przypadków wskazywały na wyższy poziom rozwoju, to cechowały się słabszą dynamiką, co oznacza, że Gmina traciła przewagę w obszarach: infrastruktury technicznej, aktywności gospodarczej, gospodarki komunalnej oraz demografii. Słabsza niż w gminach z grupy porównawczej była sytuacja społeczna oraz jakość oświaty.

Rok 2018 to znaczny skok wydatków inwestycyjnych Gminy Czerwonak, głównie na realizację infrastruktury drogowej. Razem z pozostałymi inwestycjami o mniejszej wartości, wydano blisko 36 mln zł, podczas, gdy we wcześniejszych latach na inwestycje przeznaczano kwoty mieszczące się w przedziale od 18,2 mln zł do 24,7 mln zł.

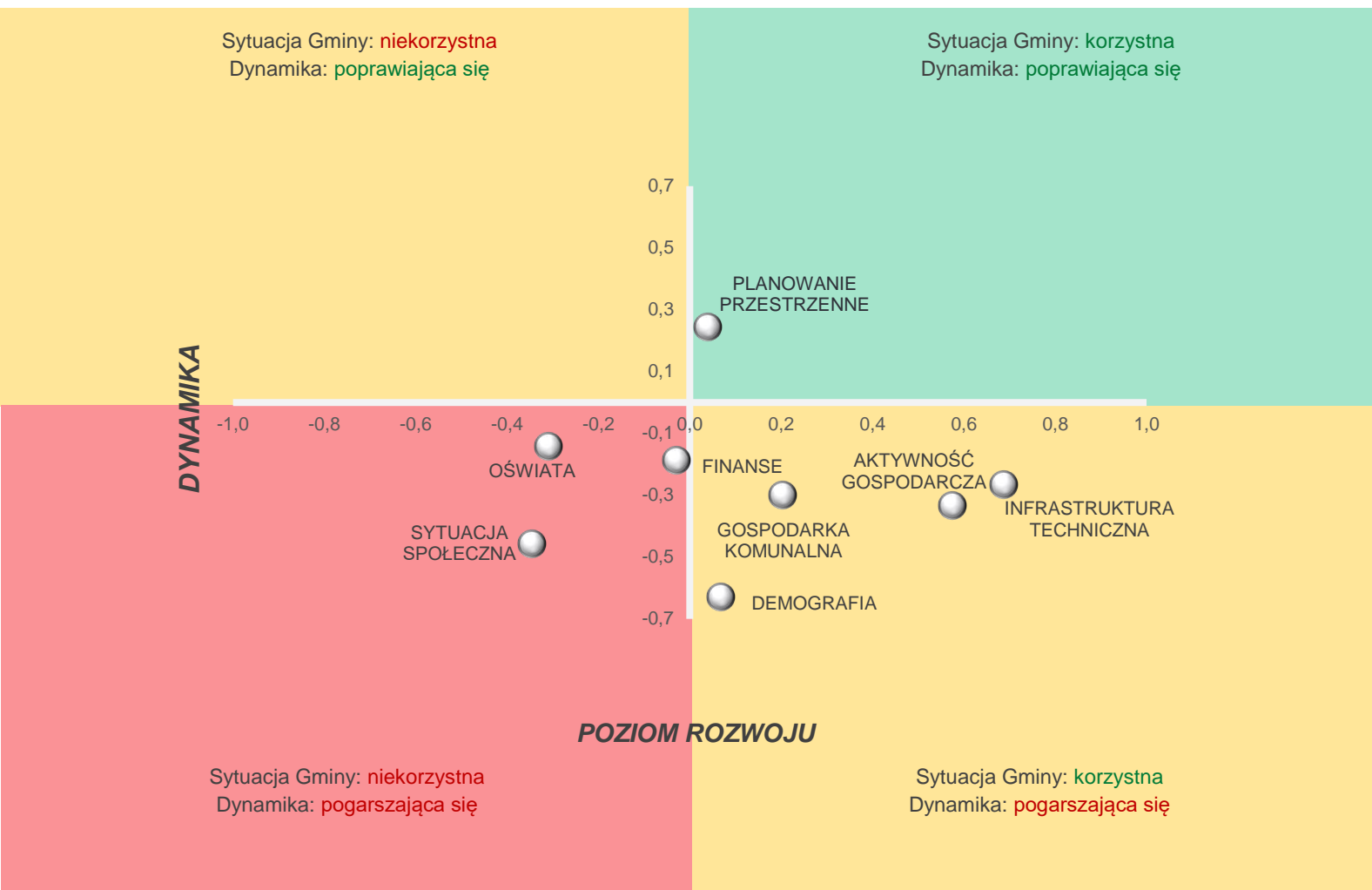
W 2018 roku w Gminie Czerwonak utrzymał się podział na sfery dobrze i słabo rozwinięte. Co prawda nieznacznej poprawie uległa dynamika zmian, jednak jest to wynikiem znaczącego i jednorazowego zwiększenia inwestycji, które poprawiły sytuację w części obszarów. Niemniej niezależnie od powyższego, podstawowymi problemami Gminy pozostają:

1. słabnące tempo rozwoju;
2. brak aktywności w obszarze wspierania przedsiębiorczości;
3. stosunkowo niski poziom kapitału społecznego, stanowiący o gorszej niż w grupie porównawczej sytuacji społecznej
4. niższe niż w grupie porównawczej wykorzystanie środków unijnych;
5. wysokie ceny wody i ścieków oraz nieczytelny podział zadań w obszarze gospodarki wodociągowo-kanalizacyjnej;
6. słabnące wskaźniki demograficzne.

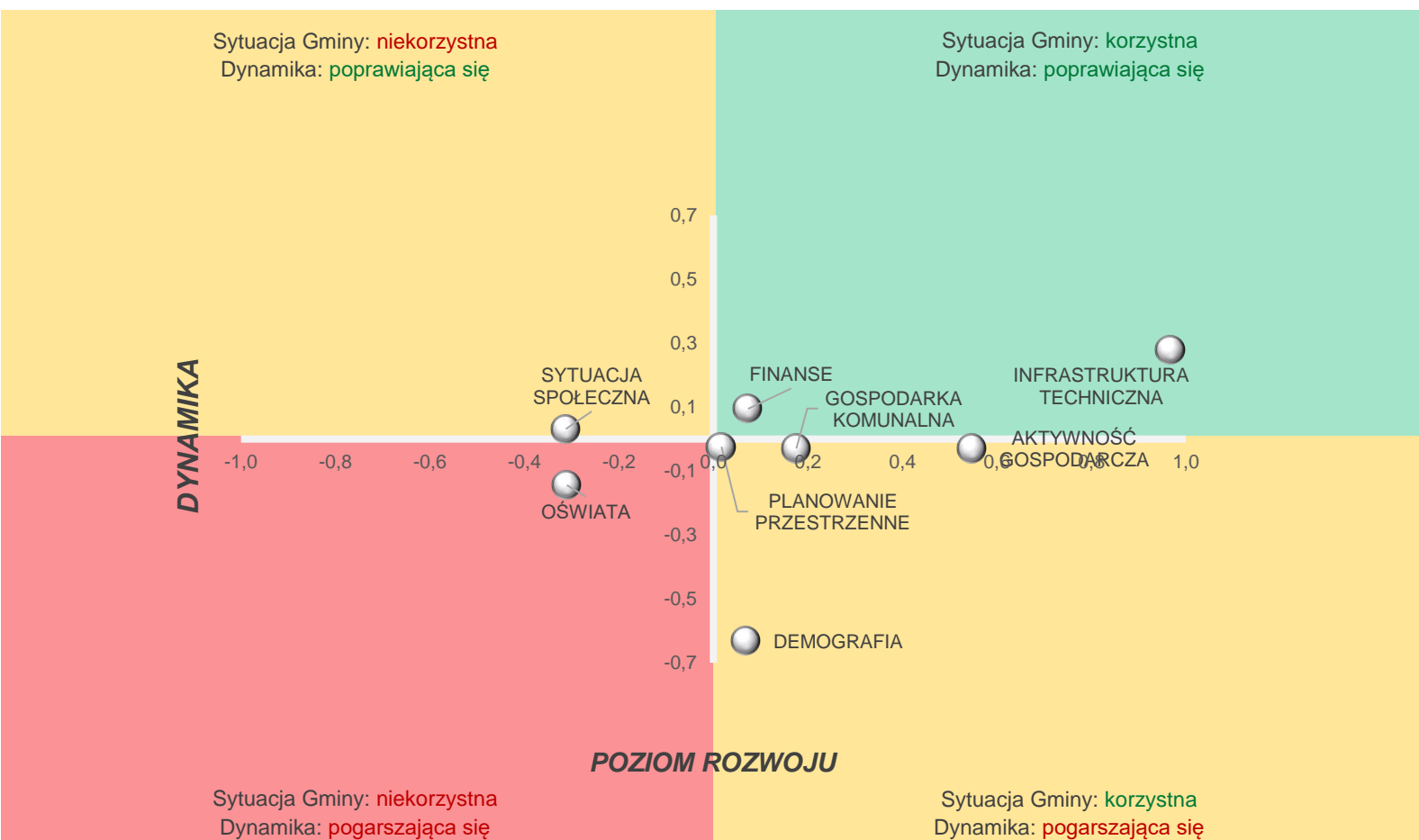
Zarówno stan Gminy Czerwonak na początek 2018 roku, jak i ogół działań wykonywanych w trakcie roku wskazują, że lokalne władze podejmowały starania mające na celu realizację polityk, strategii i programów, a uchwały Rady były wykonywane, choć trzeba zwrócić uwagę, że część założeń była realizowana w ograniczonym zakresie.

Wpływ działań Władz Gminy na sytuację lokalną przedstawiają poniższe wykresy. Pierwszy obrazuje stan Gminy na początek roku, natomiast drugi odzwierciedla sytuację Czerwonaka na koniec roku.

## STAN GMINY CZERWONAK NA POCZĄTEK 2018 ROKU



## STAN GMINY CZERWONAK NA KONIEC 2018 ROKU





1

Podstawowe informacje  
o Gminie



## GMINA CZERWONAK



gmina wiejska

powiat poznański

województwo wielkopolskie



liczba mieszkańców: 27,4 tys. osób

budżet gminy w 2018 r.: 130,9 mln zł

## OBECNE WŁADZE GMINY



**Wójt:** Marcin Wojtkowiak

**Zastępcy Wójta:** Joanna Kowalczyk-Chudy  
Paweł Glaser

**Skarbnik:** Radosława Wiśniewska

**Radni:** Wojciech Skrzekut (przewodniczący)  
Anita Banaszak  
Agnieszka Dudziak  
Edyta Godawa  
Beata Gryska  
Zbigniew Hornik  
Jaromir Korta  
Hanna Kościelska  
Roman Król  
Robert Maciejewski  
Przemysław Maćkowiak  
Sławomir Olejniczak  
Grzegorz Parszuto  
Jolanta Poznańska  
Gabriela Przyczyna  
Jakub Skrzypek  
Jacek Sommerfeld  
Helena Stachowiak  
Karolina Wasilewska-Waligórska  
Łukasz Zarzycki

## KADENCJA 2014-2018



<b>Wójt:</b>	Jacek Sommerfeld
<b>Zastępcy Wójta:</b>	Ewa Jedlikowska (2014-2016) Waldemar Flugel (2016-2018) Janusz Andrzejewski
<b>Sekretarz:</b>	Mariola Landowska
<b>Skarbnik:</b>	Radosława Wiśniewska
<b>Radni:</b>	Marcin Wojtkowiak (przewodniczący) Anita Banaszak Ewa Banaszak Wojciech Bukowski Agnieszka Dudziak Beata Gryska Zbigniew Hornik Daniela Jankowska-Bachor Krzysztof Konieczny Jaromir Korta Robert Maciejewski Jan Mikołajczak Krystyna Niedośpiał Grzegorz Parszuto Gabriela Przyczyna Wojciech Skrzekut Barbara Sokalska-Mocny



## WÓJT GMINY CZERWONAK



### Marcin Wojtkowiak

Wójt Gminy Czerwonak od 2018 roku. Absolwent socjologii na Uniwersytecie im. A. Mickiewicza w Poznaniu. Ukończył również studia podyplomowe z zakresu zarządzania zasobami ludzkimi i administrację publiczną na Uniwersytecie Ekonomicznym w Poznaniu.

Posiada wieloletnie doświadczenie samorządowe. Od 2006 roku pełnił funkcję Radnego, a od 2010 do 2018 roku Przewodniczącego Rady Gminy Czerwonak.

Jako działacz społeczny i członek kilku lokalnych stowarzyszeń oraz organizacji, angażował się w działania na rzecz lokalnej społeczności.

Poprzednio prowadził własną firmę. W ciągu 10 lat, wspólnie ze współpracownikami pozyskał dla przedsiębiorców, szkół i organizacji pozarządowych kilkaset milionów złotych z funduszy unijnych.

Autor kilkunastu artykułów i publikacji poświęconych rynkowi pracy, edukacji, polityce społecznej, samorządowi terytorialnemu i polityce rozwoju lokalnego.

Priorytety w zakresie obecnej kadencji uwzględniają m.in.:

1. inwestycje związane z infrastrukturą, w szczególności budowa i modernizacja dróg, rozwój zaplecza sportowego i rekreacyjnego, a także gminny system rowerowy;
2. rozwój i poprawa komunikacji;
3. działania na rzecz wzrostu bezpieczeństwa oraz ochrony przyrody;
4. budowa i rozbudowa obiektów mających na celu integrację i aktywizację mieszkańców;
5. rozwój pomocy społecznej dla mieszkańców oraz budowa i modernizacja gminnych szkół i przedszkoli.

## ZADANIA I UPRAWNIENIA WÓJTA

Kompetencje wójta dzielą się na dwa ważne obszary. Z jednej strony **jest on organem wykonawczym gminy**, który zgodnie z ustawą z dnia 8 marca 1990 r. o samorządzie gminnym odpowiada za wykonywanie uchwał rady gminy. Ponadto liczne przepisy w ustawach i rozporządzeniach szczegółowo określają zakres zadań realizowanych przez wójta. Należą do nich w szczególności:

1. przygotowywanie projektów uchwał rady gminy;
2. opracowywanie programów rozwoju w trybie określonym w przepisach o zasadach prowadzenia polityki rozwoju;
3. określanie sposobu wykonywania uchwał;
4. gospodarowanie mieniem komunalnym;
5. wykonywanie budżetu;
6. zatrudnianie i zwalnianie kierowników gminnych jednostek organizacyjnych.

W realizacji zadań własnych gminy wójt podlega wyłącznie radzie gminy.

Wójt odpowiada również za gospodarkę finansową gminy. Wśród jego najważniejszych kompetencji w tym zakresie wskazuje się:

1. przygotowanie projektu budżetu gminy;
2. ogłaszanie uchwały budżetowej i sprawozdania z jej wykonania;
3. informowanie mieszkańców gminy o założeniach projektu budżetu, kierunkach polityki społecznej i gospodarczej oraz wykorzystywaniu środków budżetowych;
4. dokonywanie zmian w planie dochodów i wydatków, w zakresie do którego posiada upoważnienie;
5. dbałość o uzyskiwanie dochodów oraz podejmowanie decyzji o wydatkowaniu środków.

Z drugiej strony wójt kieruje również bieżącymi sprawami gminy i reprezentuje ją na zewnątrz. Jest także **zwierzchnikiem służbowym w stosunku do pracowników urzędu oraz kierowników gminnych jednostek organizacyjnych** a w przypadkach niecierpiących zwłoki może wydawać przepisy porządkowe w formie zarządzenia.

Ponadto zgodnie z Regulaminem Organizacyjnym Urzędu Gminy Czerwonak **Wójt jako kierownik Urzędu**:

1. Określa politykę Urzędu;
2. Zapewnia organizacyjne i materialne warunki niezbędne dla wykonywania przez Urząd powierzonych mu zadań;
3. Ustala kierunki polityki osobowej w Urzędzie;
4. Wydaje zarządzenia i polecenia służbowe;
5. Sprawuje nadzór nad realizacją zadań wykonywanych przez Urząd;
6. Sprawuje nadzór nad przestrzeganiem zasad praworządności;
7. Koordynuje działalność komórek Urzędu i rozstrzyga spory kompetencyjne między komórkami.

Przedkładany raport o stanie gminy stanowi systematyczną informację dla Rady oraz mieszkańców o działaniach podejmowanych w powyższym zakresie przez cały 2018 rok.





2

**Stan Gminy na początek  
2018 roku**

## Założenia do oceny stanu gminy

Punktem wyjścia Raportu o stanie gminy za 2018 rok jest określenie stanu gminy na początku tego roku. Jest to z jednej strony ukazanie mocnych i słabych stron jednostki, stanowiące podstawę do analiz realizowanych strategii, planów i programów (część III opracowania), a z drugiej stanowi punkt wyjścia do zaprezentowania działań wójta i szerzej całej gminy w 2018 roku (część IV opracowania).

W celu oceny stanu gminy opracowano **model, który pozwala zaprezentować Gminę Czerwonak na tle innych gmin o podobnych cechach i potencjale rozwojowym**. W tej metodologii prezentowany jest poziom rozwoju danej dziedziny (lub wskaźnika) oraz to, jakie zmiany zaszły w tej dziedzinie (lub wskaźniku) w ciągu ostatnich pięciu lat. To zaś wskazuje na obserwowaną w ostatnich latach tendencję.

Należy pamiętać, iż w tej metodologii prezentowana jest Gmina Czerwonak na tle grupy porównawczej. Grupę tę stanowią gminy o podobnych uwarunkowaniach rozwojowych. Tworzy ją 146 gmin wiejskich położonych w zewnętrznych strefach obszarów metropolitalnych. Wydzielenia tej grupy dokonano na podstawie opracowania zrealizowanego w Komitecie Przestrzennego Zagospodarowania Kraju Polskiej Akademii Nauk przez prof. Przemysława Śleszyńskiego i Tomasza Komornickiego<sup>1</sup> dla celów monitoringu planowania przestrzennego. **Grupa porównawcza stanowi punkt odniesienia, zatem jest to pokazanie stanu gminy na tle stanu swojego „rynku”**, który stanowią pozostałe gminy z grupy porównawczej.

Do oceny stanu Gminy wzięto pod uwagę osiem obszarów. Są to:

1. demografia,
2. sytuacja społeczna,
3. kondycja finansowa,
4. aktywność gospodarcza,
5. stan oświaty,
6. infrastruktura techniczna,
7. gospodarka komunalna,
8. planowanie przestrzenne.

Obszary te scharakteryzowane zostały przy wykorzystaniu **79 wskaźników częstkowych** (od kilku do kilkunastu w obszarze)<sup>2</sup>. Dane wykorzystane do obliczenia wskaźników pozyskano z oficjalnych źródeł Głównego Urzędu Statystycznego (Bank Danych Lokalnych) oraz z Ministerstwa Finansów (bazy danych zawierające informacje o dochodach, wydatkach, zobowiązaniach, należnościach jednostek samorządu terytorialnego). Pozwala to obiektywnie i stosunkowo dobrze zaprezentować poziom rozwoju gminy na tle innych podobnych

---

<sup>1</sup> P. Śleszyński, T. Komornicki, Klasyfikacja funkcjonalna gmin Polski na potrzeby monitoringu planowania przestrzennego, Przegląd Geograficzny, 2016, 88, 4, s. 469-488.

<sup>2</sup> Wskaźniki te zaprezentowane są w załączniku 1 raportu.



gmin i jednocześnie wskazać jej mocne i słabe strony. Jest to zatem wstęp do analizy strategicznej.

Poziom rozwoju gminy w poszczególnych dziedzinach został zaprezentowany na poniższym wykresie. Grupa porównawcza znajduje się na środku układu współrzędnych. Zatem te dziedziny (wskaźniki) które znajdują się po prawej stronie osi Y (mają dodatnie wartości X) prezentują wyższy poziom niż grupa porównawcza (ćwiartka I oraz III) i odpowiednio, te które znajdują się po lewej stronie (mają ujemne wartości X) prezentują niższy poziom (ćwiartka II oraz IV). Natomiast te dziedziny (wskaźniki), które znajdują się powyżej osi X (mają dodatnie wartości Y) rozwinęły się w ciągu ostatnich pięciu lat szybciej niż w grupie porównawczej (ćwiartki I oraz II) i odpowiednio, te które znajdują się poniżej osi X (mają ujemne wartości Y) rozwinęły się wolniej (ćwiartki III oraz IV). Innymi słowy gmina w dziedzinach (wskaźnikach) znajdujących się:

1. w ćwiartce I – charakteryzuje się lepszą sytuacją niż przeciętna w porównywalnych gminach i rozwinęła się szybciej. Można zatem określić, iż gmina w dziedzinie z tej ćwiartki jest **liderem wśród jednostek podobnych i jej przewaga się zwiększyła**;
2. w ćwiartce II – charakteryzuje się słabszą sytuacją niż przeciętna w porównywalnych gminach lecz rozwinęła się szybciej. Można zatem określić, iż gmina w dziedzinie z tej ćwiartki co prawda **nie jest liderem wśród jednostek podobnych, ale rozwinęła się szybciej**;
3. w ćwiartce III – charakteryzuje się lepszą sytuacją niż przeciętna w porównywalnych gminach ale rozwinęła się wolniej. Można zatem określić, iż jest **liderem w dziedzinie z tej ćwiartki, ale jej przewaga się zmniejsza**. Taka sytuacja zachodzi także w przypadku, gdy gmina uzyskała w danej dziedzinie praktycznie maksymalny poziom rozwoju (np. 100% pokrycie miejscowymi planami zagospodarowania przestrzennego) i już nie może powiększać swojej przewagi – zawsze będzie liderem;
4. w ćwiartce IV – charakteryzuje się słabszą sytuacją niż przeciętna w porównywalnych gminach i rozwija się wolniej. Można zatem określić, iż gmina w dziedzinie z tej ćwiartki nie tylko **nie jest liderem, ale traci dystans do jednostek podobnych**. Jest to sytuacja zdecydowanie niekorzystna.

## ĆWIARTKA II

Obecna sytuacja: **niekorzystna**

Tendencja: **poprawiająca się**

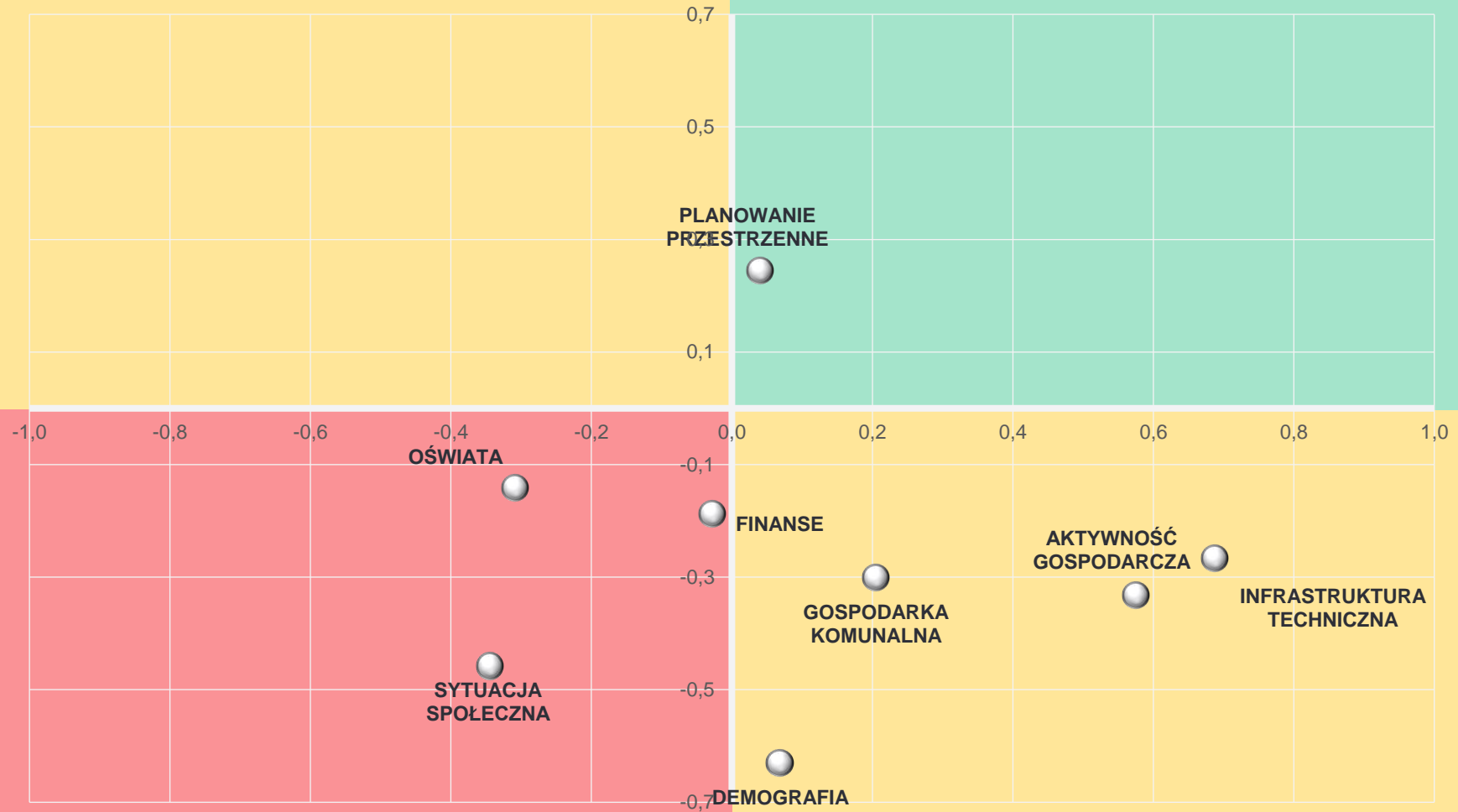
*W Gminie udało się zmniejszyć przewagę grupy porównawczej*

## ĆWIARTKA I

Obecna sytuacja: **korzystna**

Tendencja: **poprawa w ciągu 5 lat**

*Gmina jako lider, który powiększył przewagę nad grupą porównawczą*



## ĆWIARTKA IV

Obecna sytuacja: **niekorzystna**

Tendencja: **pogarszająca się**

*Gmina jest słabsza od grupy porównawczej i „traci dystans”*

## ĆWIARTKA III

Obecna sytuacja: **korzystna**

Tendencja: **pogarszająca się**

*Gmina jako lider, lecz ze zmniejszającą się przewagą nad grupą porównawczą*

## Stan Gminy na początek 2018 roku

Gmina Czerwonak należy do gmin wiejskich położonych w obszarach metropolitalnych. W większości analizowanych dziedzin jej poziom rozwoju na początku 2018 roku nieznacznie odbiegał od przeciętnego poziomu rozwoju gmin grupy porównawczej (wskaźnik w przedziale od -0,3 do +0,2). Co również istotne, **większość z obszarów charakteryzowała się korzystną sytuacją**. Z kolei w zakresie infrastruktury technicznej i aktywności gospodarczej (ponad +0,5) sytuacja w Gminie Czerwonak była zdecydowanie lepsza niż w gminach z grupy porównawczej.

**Gmina Czerwonak była liderem wśród gmin wiejskich położonych w obszarach metropolitalnych w zakresie infrastruktury technicznej** – dziedziny bezpośrednio zależnej od działalności władz gminnych. Miała na to wpływ przede wszystkim wysoka dostępność do sieci gazowej i wodociągowo-kanalizacyjnej, a co za tym idzie duża liczba osób korzystających z oczyszczalni ścieków. Ponadto zaobserwowano niską awaryjność sieci wodociągowej, co świadczyło o jej jakości. W budżecie Gminy zauważalny był również znaczny udział nakładów na remonty i utrzymanie dróg (5,6% w stosunku do 3,3% dla grupy porównawczej i 2,1% dla średniej krajowej).

Kolejną istotną przewagę Gmina Czerwonak uzyskiwała w obszarze **aktywności gospodarczej**. Było to spowodowane przede wszystkim niskim bezrobociem, co świadczyło o dużym dopasowaniu lokalnego rynku pracy do potrzeb mieszkańców. Pozytywną cechą była również relatywnie wysoka aktywność gospodarcza mieszkańców i siła podatkowa Gminy.

Trzecim istotnym obszarem, w którym Gmina uzyskiwała przewagę była **gospodarka komunalna**, co wynikało z relatywnie wyższych nakładów ponoszonych na publiczny transport zbiorowy w porównaniu do gmin o podobnym potencjale rozwoju. Z kolei zbliżoną sytuacją do tych gmin, charakteryzował się poziom zużycia wody na mieszkańca oraz ilość odprowadzanych ścieków i zebranych odpadów zmieszanych na mieszkańca.

Porównywalna sytuacja w stosunku do gmin o podobnym charakterze istniała w obszarze **planowania przestrzennego**. Gmina Czerwonak posiadała stosunkowo niską powierzchnię objętą miejscowymi planami zagospodarowania przestrzennego (zaledwie 31% przy 49% w grupie porównawczej). Z tego względu Gmina miała mniejszą kontrolę w zakresie planowania przestrzennego niż gminy o podobnych cechach. Pozytywnym aspektem był jednak fakt, że w Gminie wydawano znacznie mniej decyzji o warunkach zabudowy ocenianych jako jedno z następstw związanych z chaotycznym rozprzestrzenianiem się zabudowy i pogorszeniem się jakości przestrzeni publicznej. Z drugiej strony mogło to świadczyć o stosunkowo niskiej aktywności mieszkańców i inwestorów na rynku mieszkaniowym i budowlanym.

Na przestrzeni 5-ciu lat znacznie pogorszyła się **sytuacja demograficzna** w Gminie. Wynikało to ze zmniejszającego się udziału mieszkańców w wieku kreatywnym (25-34 lat), co przyczynia się do osłabiania potencjału demograficznego Gminy. Zauważalny był również wzrost wskaźnika senioralnego obciążenia demograficznego oraz spadek salda migracji mieszkańców (obserwowane jest starzenie się społeczeństwa i zmniejszenie się liczby zameldowań).



Gmina Czerwonak na początku 2018 roku była nieznacznie słabsza od grupy porównawczej w zakresie **finansów**. Mocną stroną Gminy był znaczny udział dochodów własnych w budżecie, w tym podatków i opłat lokalnych (60% w stosunku do dochodów ogółem przy 49% z grupy porównawczej). Świadczyło to o dużej samodzielności finansowej Gminy, która odgrywa istotną rolę w stymulowaniu rozwoju lokalnego. Wysoki był również udział wydatków majątkowych w budżecie Gminy (dużo środków przeznaczanych było na inwestycje). Korzystnie w Gminie kształtowały się również koszty obsługi długu. Na początku 2018 roku koszt obsługi długu na 1 mln kapitału wynosił 24 tys. zł, natomiast w grupie porównawczej był on na poziomie 33 tys. zł. Oznacza to, że w ramach zawartych umów kredytowych Gmina posiadała korzystne stawki oprocentowania zaciągniętych zobowiązań. Nieco niższa w stosunku do grupy porównawczej była jednak nadwyżka operacyjna wyrażona jako różnica między kwotą dochodów i wydatków bieżących w przeliczeniu na 1 mieszkańca. Na początku 2018 roku wskaźnik ten wynosił 579 zł na mieszkańca, natomiast w grupie porównawczej był on na poziomie 622 zł. Nieco wyższy był również poziom zadłużenia Gminy.

Najmniej korzystną sytuacją charakteryzował się obszar **oświaty i sytuacji społecznej**.

Gmina Czerwonak nie pokrywała wszystkich wydatków oświatowych subwencją oświatową. Występowała dość wysoka liczebność oddziałów w szkołach, a tym samym duża liczba uczniów przypadających na jednego nauczyciela. Z tego względu obserwowane były również stosunkowo niższe nakłady oświatowe przypadające na ucznia. Obniżało to jakość nauczania w szkołach.

Niekorzystna sytuacja społeczna wynikała natomiast z wysokiej kwoty wypłaconych dodatków mieszkaniowych, dużego zagęszczenia mieszkań i małej wielkości mieszkania na osobę, co świadczyło o niekorzystnych warunkach mieszkaniowych w Gminie. Na przestrzeni 5-ciu lat obserwowany był również wzrost wydatków na pomoc społeczną w przeliczeniu na mieszkańca, co mogło wskazywać na ubożenie się społeczeństwa.



3

**Działalność Wójta  
w 2018 roku**

## REALIZACJA POLITYK, PROGRAMÓW I STRATEGII

Istotną część zadań Wójta w 2018 roku związana była z realizacją i wdrożeniem działań zaplanowanych w licznych dokumentach o charakterze programowym i strategicznym. Spośród wielu uchwał Rady Gminy stanowiących o kierunkach realizacji lokalnych polityk, programów i strategii, w pierwszej kolejności należy zwrócić uwagę na strategię lokalnej polityki, która określa najważniejsze zamierzenia i cele gminy w długim okresie.

Zgodnie z obecnie obowiązującą Strategią Rozwoju Gminy Czerwonak na lata 2011-2020, misja rozwoju Gminy brzmi:

**Teraźniejszością i przyszłością Gminy Czerwonak jest jej zrównoważony rozwój w harmonii ze środowiskiem przyrodniczym, gospodarczym i społecznym, umożliwiający przekształcenie gminy w wyróżniające się w otoczeniu Poznania atrakcyjne miejsce zamieszkania, pracy i wypoczynku z dobrze wykształconymi i silnymi funkcjami gospodarczymi, turystycznymi, rekreacyjnymi i wypoczynkowymi o znaczeniu regionalnym ze szczególnym uwzględnieniem obszaru metropolitalnego.**

Odnosząc się do powyższej misji, Gmina Czerwonak posiada pięć głównych obszarów działania (priorytetów), jakie powinny być uwzględnione w ciągu okresu objętego Strategią:

- Priorytet 1:** Zdrowie, pomoc społeczna, bezpieczeństwo
- Priorytet 2:** Środowisko naturalne, ochrona środowiska, turystyka
- Priorytet 3:** Oświata, kultura, sport
- Priorytet 4:** Rozwój gospodarczy
- Priorytet 5:** Infrastruktura

W związku z powyższymi celami, polegającymi na wykonywaniu zadań własnych, Gmina Czerwonak w 2018 roku realizowała **18 dokumentów strategicznych i programów**. Najwięcej z nich dotyczyło pomocy społecznej, następnie ochrony zdrowia, planowania przestrzennego, ochrony środowiska i gospodarki komunalnej. Szczegółowe informacje o polityce, programach i strategiach realizowanych przez Gminę Czerwonak w 2018 roku wymieniono w poniższej tabeli.



**Tabela 1. Polityki, programy, strategie realizowane przez Gminę Czerwonak w 2018 roku**

L.P.	Nazwa dokumentu	Obszar
1	Strategia Rozwoju Gminy Czerwonak na lata 2011-2020	ogólny
2	Studium uwarunkowań i kierunków zagospodarowania przestrzennego Gminy Czerwonak	planowanie przestrzenne
3	Wieloletni program sporządzania miejscowych planów zagospodarowania przestrzennego na terenie Gminy Czerwonak na lata 2015-2018	planowanie przestrzenne
4	Program Ochrony Środowiska dla Gminy Czerwonak na lata 2013-2016 z perspektywą do 2020 roku	ochrona środowiska
5	Plan Gospodarki Niskoemisyjnej Gminy Czerwonak wraz z suplementem - Elementy zrównoważonej mobilności miejskiej	ochrona środowiska
6	Lokalny Program Rewitalizacji dla Gminy Czerwonak na lata 2016-2023	rewitalizacja
7	Strategia Rozwoju Oświaty Gminy Czerwonak na lata 2015-2020	oświata
8	Strategia Rozwiązywania Problemów Społecznych w Gminie Czerwonak na lata 2015-2020	pomoc społeczna
9	Gminny Program Przeciwdziałania Przemocy w Rodzinie oraz Ochrony Ofiar Przemocy w Rodzinie w Gminie Czerwonak na lata 2014-2020	pomoc społeczna
10	Gminny Program Pomocy Dorosłym Osobom Niepełnosprawnym i Starszym Mieszkańcom Gminy Czerwonak „Zachowaj Radość Życia” na lata 2015-2020	pomoc społeczna
11	Program współpracy Gminy Czerwonak z organizacjami pozarządowymi oraz podmiotami wymienionymi w art. 3 ust. 3 ustawy o działalności pożytku publicznego i o wolontariacie na 2018 rok	pomoc społeczna
12	Program opieki nad zwierzętami bezdomnymi oraz zapobiegania bezdomności zwierząt na terenie gminy Czerwonak w 2018 roku	pomoc społeczna
13	Gminny Program Profilaktyki i Rozwiązywania Problemów Alkoholowych w Gminie Czerwonak na 2018 rok	ochrona zdrowia
14	Gminny Program Przeciwdziałania Narkomanii w Gminie Czerwonak na lata 2018-2020	ochrona zdrowia
15	Gminny Program Promocji Zdrowia „Zdrowa Gmina Czerwonak” na lata 2014-2020	ochrona zdrowia
16	Program opieki nad zabytkami na lata 2017-2020 dla Gminy Czerwonak	ochrona zabytków
17	Plan wykorzystania gminnego zasobu nieruchomości	gospodarka komunalna
18	Wieloletni program gospodarowania mieszkaniowym zasobem Gminy Czerwonak w latach 2018-2022	gospodarka komunalna

Źródło: opracowanie własne.

**Studium uwarunkowań i kierunków zagospodarowania przestrzennego** gminy jest dokumentem określającym politykę przestrzenną gminy, w tym lokalne zasady zagospodarowania przestrzennego. Obecnie obowiązujące Studium zostało przyjęte uchwałą nr 173/XXVIII/2000 z dnia 14 czerwca 2000 roku z późniejszymi zmianami. W 2018 roku podjęto uchwałę nr 518/LVI/2018 w sprawie oceny jego aktualności, która wykazała, że Studium Gminy Czerwonak jest aktualne. Ustalenia Studium są również wiążące przy sporządzaniu miejscowych planów zagospodarowania przestrzennego. Spośród działań zasługujących na uwagę należy wskazać, że w 2018 roku Gmina Czerwonak uchwaliła 9 nowych miejscowych planów zagospodarowania przestrzennego oraz podjęła 17 uchwał w sprawie przystąpienia do sporządzania lub zmiany miejscowego planu zagospodarowania przestrzennego. Działania te są zgodne z Wieloletnim programem sporządzania miejscowych planów zagospodarowania przestrzennego na terenie Gminy Czerwonak na lata 2015-2018.

Zadania w obszarze ochrony środowiska realizowane były w oparciu o dwa programy. Nadrzędnym dokumentem strategicznym w zakresie ochrony środowiska w Gminie jest **Program Ochrony Środowiska dla Gminy Czerwonak na lata 2013-2016 z perspektywą do 2020 roku**. Do jego głównych celów zaliczono m.in. ochronę klimatu i jakości powietrza, poprawę środowiska akustycznego Gminy, dążenie do osiągnięcia dobrego stanu wód i racjonalną gospodarkę ściekową.

W ramach poprawy jakości powietrza podejmowane są działania zgodne z **Planem gospodarki niskoemisyjnej Gminy Czerwonak**. W 2018 roku Gmina Czerwonak udzieliła dofinansowanie do zmiany systemu ogrzewania dla osób fizycznych na kwotę 25 tys. zł. W Gminie realizowane były również zadania w ramach wspierania strategii niskoemisyjnych, w tym mobilności miejskiej w ramach Zintegrowanych Inwestycji Terytorialnych dla Miejskiego Obszaru Funkcjonalnego Poznania, tj. budowa ścieżek rowerowych, czy węzłów przesiadkowych. Gmina prowadzi również monitoring jakości powietrza.



Dodatkowo Wójt Gminy Czerwonak w celu ochrony środowiska realizował zadania i inwestycje z zakresu gospodarki wodno-ściekowej oraz gospodarki odpadami opisanych w dalszej części raportu.

W 2018 roku Wójt Gminy wykonywał również działania w ramach **Lokalnego Programu Rewitalizacji dla Gminy Czerwonak na lata 2016-2023**, m.in. budowę i modernizację dróg gminnych oraz rewitalizację dworca w Bolechowie i Owińskach.

W ramach **Strategii Rozwoju Oświaty Gminy Czerwonak na lata 2015-2020** podejmowano działania mające na celu rozszerzenie oferty kształcenia, rozwój infrastruktury edukacyjnej, motywację i wyrównywanie szans, doskonalenie zawodowe nauczycieli, rozwój infrastruktury i oferty sportowej dla dzieci i młodzieży oraz efektywne zarządzanie oświatą i współpracę. Wykonane wydatki majątkowe w obszarze oświaty w 2018 roku obejmowały przede wszystkim modernizację placu zabaw z uwzględnieniem potrzeb dzieci niepełnosprawnych oraz dostosowanie łazienki i wejścia do szkoły dla dzieci niepełnosprawnych. Ponadto wydatkowano 126,6 tys. zł na doksztalcenie i doskonalenie nauczycieli oraz 44,2 tys. zł na pomoc materialną dla uczniów o charakterze socjalnym.

Wykonywanie zadań z zakresu pomocy społecznej oparta jest o podejmowanie działań określonych w **pięciu dokumentach o charakterze programowym**. Podstawową oznaką realizacji zadań w obszarze pomocy społecznej było w szczególności zabezpieczenie w budżecie, a następnie wydatkowanie środków na:

1. zadania z zakresu przeciwdziałania przemocy w rodzinie w kwocie 11,7 tys. zł;
2. zasiłki i pomoc w naturze oraz składki na ubezpieczenia emerytalne i rentowe w kwocie 958,4 tys. zł;
3. dodatki mieszkaniowe w kwocie prawie 329,9 tys. zł;
4. zasiłki rodzinne, pielęgnacyjne i wychowawcze w kwocie 257,8 tys. zł;
5. usługi opiekuńcze i specjalistyczne usługi opiekuńcze w kwocie 57 tys. zł;
6. pomoc w zakresie dożywiania w kwocie 93,4 tys. zł;
7. rehabilitację zawodową i społeczną osób niepełnosprawnych w kwocie 44,7 tys. zł;
8. wspieranie rodziny w kwocie 1,5 mln zł.

Ważnym obszarem przekładającym się na sytuację mieszkańców Gminy są działania podejmowane w związku z realizacją programów z zakresu ochrony zdrowia. Wydatki poniesione na ten cel w 2018 roku dotyczyły przede wszystkim realizacji zadań określonych w **Gminnym Programie Profilaktyki i Rozwiązywania Problemów Alkoholowych w Gminie Czerwonak na 2018 rok oraz w Gminnym Programie Przeciwdziałania Narkomanii w Gminie Czerwonak na lata 2018-2020** w kwocie 388,6 tys. zł na przeciwdziałanie alkoholizmowi oraz 36,6 tys. zł na zwalczanie narkomanii. Ponadto w Gminie funkcjonuje **Program Promocji Zdrowia „Zdrowa Gmina Czerwonak”**, w ramach którego w 2018 roku zorganizowano za-jęcia ruchowe w wodzie na pływalni w Koziegłowach, a także przekazano karnety wstępu na pływalnię oraz siłownię w CRKF w Koziegłowach.

Zgodnie z **Programem opieki nad zabytkami na lata 2017-2020 dla Gminy Czerwonak**, priorytetem w zakresie ochrony zabytków w Gminie Czerwonak jest rewaloryzacja dziedzictwa kulturowego, jego badanie i dokumentacja oraz promocja i edukacja służąca budowaniu tożsamości lokalnej, a także ochrona i świadome kształtowanie krajobrazu kulturowego. Jednym z ważniejszych przedsięwzięć w ramach ochrony zabytków w 2018 roku miało być wykonanie projektu terenu rekreacyjnego w Mielnie. Projekt ten jednak nie został zrealizowany ze względu na



procedurę ustalania przez powiat studium korytarzowego pod budowę przyszłej północno-wschodniej obwodnicy Miasta Poznania.

Odnosząc się natomiast do zadań z zakresu gospodarki mieszkaniowej, Gmina realizowała działania wynikające przede wszystkim z Ustawy z dnia 21 czerwca 2001 roku o ochronie praw lokatorów, mieszkaniowym zasobie gminy i o zmianie Kodeksu cywilnego, a także **Wieloletniego programu gospodarowania mieszkaniowym zasobem Gminy Czerwonak w latach 2018-2022 i Planu wykorzystania gminnego zasobu nieruchomości**. Wydatki majątkowe w zakresie gospodarki mieszkaniowej dotyczyły przebudowy przepompowni ścieków przy budynkach komunalnych w Czerwonaku przy ul. Gdyńskiej 124, 126, 145 i przy ul. Źródlanej 60, montażu wentylacji hybrydowej w budynku przy ul. Leśnej 8, czy wykonania instalacji zbiorczej w budynku przy pl. Zielonym 3.

Powyższa część przedstawia podsumowanie najważniejszych zadań wykonywanych w 2018 r. przez Gminę Czerwonak w związku z realizacją lokalnych polityk, programów i strategii. W dalszej części dokumentu przybliżone zostanie wykonywanie uchwał Rady Gminy, a także charakterystyka najważniejszych działań podjętych w 2018 roku związanych z realizacją przedstawionych powyższych dokumentów.

## WYKONYWANIE UCHWAŁ RADY GMINY

Ustawa o samorządzie gminnym w art. 30 ust. 1 nakłada na Wójta **obowiązek wykonywania uchwał Rady Gminy**. Zadanie to sprowadza się nie tylko do kwestii formalnych, ale obejmuje również **szereg innych czynności**, takich jak przygotowanie projektu uchwały, publikacja na stronie biuletynu informacji publicznej lub w dzienniku urzędowym wojewody, określenie sposobu wykonywania uchwały, a także zadbanie o zapewnienie zgodnego z prawem przebiegu wykonywania uchwał.

W 2018 roku Rada Gminy Czerwonak podjęła łącznie 158 uchwał. Poniższa tabela przedstawia uchwały w podziale na konkretne obszary.

**Tabela 2. Uchwały podjęte przez Radę Gminy Czerwonak w 2018 roku**

Obszar	Liczba uchwał
Organizacja Gminy i Urzędu	41
Finanse	35
Zagospodarowanie przestrzenne	28
Zarządzanie majątkiem	9
Związki i stowarzyszenia	8
Infrastruktura drogowa	7
Pomoc społeczna	7
Ochrona środowiska	5
Ochrona zdrowia	4
Oświata	4
Kultura i ochrona dziedzictwa narodowego	3
Gospodarka mieszkaniowa	2
Rewitalizacja	2
Transport publiczny	1

Obszar	Liczba uchwał
Sport i turystyka	1
Utrzymanie czystości i system odbioru odpadów	1
<b>Suma</b>	<b>158</b>

Źródło: opracowanie własne.

W tym miejscu należy zwrócić uwagę na aspekty związane z realizacją zapisów poszczególnych uchwał. W związku z wyborami samorządowymi, które odbyły się jesienią 2018 roku, największa liczba uchwał dotyczyła organizacji Gminy i Urzędu. Na ich mocy m.in. przyjmowano plany pracy Komisji, podzielono Gminę Czerwonak na okręgi wyborcze, dokonano wyboru Przewodniczącego oraz Wiceprzewodniczącego Rady Gminy Czerwonaka, a także ustalono wynagrodzenie Wójta.

Sprawy finansowe obejmują wykonywanie budżetu, który został przyjęty na podstawie uchwały nr 397/XLVI/2017 Rady Gminy Czerwonak z dnia 14 grudnia 2017 roku. W trakcie roku 2018 budżet był sukcesywnie realizowany, co przejawia się m.in. w opracowaniu i publikacji kwartalnych sprawozdań z wykonania budżetu (Rb-27s, Rb-28s, Rb-NDS, Rb-N i Rb-Z). Podsumowanie realizacji całego budżetu stanowi Sprawozdanie roczne z wykonania budżetu Gminy Czerwonak za 2018 rok.

Trzecim najczęściej poruszonym obszarem przez Radę Gminy było zagospodarowanie przestrzenne. Uchwały odnosiły się głównie do uchwalania oraz przystępowania do sporządzania miejscowych planów zagospodarowania przestrzennego.

Istotna część działalności Wójta w obszarze realizacji zadań własnych gminy odbywa się poprzez **wydawanie zarządzeń**. W 2018 roku wydanych zostało w sumie 299 zarządzeń. Na ich mocy Wójt powoływał komisje, ogłaszał konkursy na realizację zadań publicznych, decydował o nabywaniu oraz dzierżawie nieruchomości wchodzących w skład mienia Gminy Czerwonak oraz dokonywał zmian w budżecie na 2018 rok.

Działalność Wójta nie ograniczała się jedynie do wykonywania uchwał Rady Gminy oraz wydawania zarządzeń. Wójt brał również udział w wydarzeniach kulturalnych oraz innych wydarzeniach mających miejsce na terenie Gminy, m.in. uczestniczył w III Gminnym Dniu Edukacji, brał udział w debacie w ramach programu „Spotkajmy się w Powiatowej 17”, wręczał medale za długoletnie pożycie małżeńskie oraz odebrał nagrodę „Polskiej Sportowej Gminy”.

## REALIZACJA BUDŻETU OBYWATELSKIEGO

W ramach podsumowania działalności Wójta, ustawa o samorządzie gminnym wymaga odniesienia się do realizacji budżetu obywatelskiego. Na mocy zarządzenia nr 90/2017 Wójta Gminy Czerwonak z dnia 4 kwietnia 2018 roku przeprowadzono konsultacje społeczne w sprawie Budżetu Obywatelskiego Gminy Czerwonak na rok 2018. Kwota przeznaczona na budżet obywatelski wynosiła 900 tys. zł.

Zgodnie z zasadami, projekty mógł zgłaszać każdy mieszkaniec Gminy, z wyjątkiem osób będących członkami Zespołu Koordynującego. Mogły one dotyczyć wydatków inwestycyjnych zrealizowanych wyłącznie na terenie będącym własnością Gminy Czerwonak. Ponadto projekty musiały być zgodne z miejscowymi planami zagospodarowania przestrzennego oraz Strategią Rozwoju Gminy Czerwonak.

Ustalono również, że koszt pojedynczego projektu nie może przekroczyć kwoty 150 tys. zł.

W załączniku do zarządzenia ustalono również harmonogram realizacji budżetu, który został przedstawiony w poniższej tabeli.

**Tabela 3. Harmonogram konsultacji w sprawie Budżetu Obywatelskiego Gminy Czerwonak na 2018 rok**

Termin	Działanie
od 31 marca do 30 czerwca 2017	Kampania informacyjna nt. Czerwonackiego Budżetu Obywatelskiego
od 31 marca do 30 kwietnia 2017	Składanie przez mieszkańców propozycji projektów do budżetu na rok następny
od 31 marca do 15 maja 2017	Weryfikacja projektów przez Zespół Koordynujący, wydziały merytoryczne, jednostki organizacyjne i instytucje kultury
do 31 maja 2017	Weryfikacja i ostateczna akceptacja projektów oraz ustalenie przez Zespół Koordynujący ostatecznej listy projektów i zadań do głosowania
do 1 czerwca 2017	Przedstawienie ostatecznej listy zgłoszonych projektów, które poddane zostaną pod głosowanie powszechne
od 1 czerwca do 30 czerwca 2017	Głosowanie nad projektami
od 30 czerwca do 10 lipca 2017	Przeliczenie głosów i ogłoszenie wybranych w głosowaniu projektów
do 31 lipca 2017	Zakończenie konsultacji

Źródło: opracowanie własne.

Mieszkańcy zgłosili w sumie 13 projektów. Po ocenie merytorycznej okazało się, że 3 projekty nie spełniały wymogów i zostały odrzucone. 10 projektów uzyskało pozytywną ocenę. Ponieważ łączna kwota projektów nie przekraczała 900 tys. zł, Wójt zdecydował o przyjęciu do realizacji wszystkich pozytywnie zaopiniowanych projektów, bez przeprowadzania głosowania. Poniższa tabela przedstawia zwycięskie projekty.

**Tabela 4. Projekty przyjęte do realizacji w ramach Czerwonackiego Budżetu Obywatelskiego w 2018 roku**

Nazwa projektu	Działania
Wybieg dla psów w Koziegłowach	Nie zrealizowano
Psie kąty - wybieg dla psów w Czerwonaku	Wykonano dokumentację
Bezpieczna i czysta droga do przedszkola w Kicinie	Wykonano projekt
Plac zabaw przy ul. Poprzecznej w Owińskach	Wykonano projekt
Światelko północy - etap Bolechowo	Nie zrealizowano
Światelko północy - etap Trzaskowo	Nie zrealizowano
Rozbudowa siłowni przy Gimnazjum w Koziegłowach	Wykonano projekt
Kompleks sportowy w Bolechowie-Osiedlu	Zrealizowano
Podwórko u Hałabały	Wykonano projekt
Budowa alei drzew w Bolechówku-Potaszach	Wykonano dokumentację

Źródło: opracowanie własne.



## WYKONYWANIE ZADAŃ WŁASNYCH

### OŚWIATA

Podobnie jak w aspekcie funkcjonowania Gminy, jednym z najistotniejszych elementów raportu o jej stanie jest obszar oświaty. Oprócz powszechnie obowiązujących aktów prawnych, w Czerwonaku funkcjonuje „**Strategia Rozwoju Oświaty Gminy Czerwonak na lata 2015-2020**”. Dokument ten określa cele oraz kierunki rozwoju lokalnej oświaty zarówno na szczeblu przedszkoli, jak i szkół podstawowych. Do najważniejszych obszarów działań zawartych w strategii należą:

1. Rozszerzenie oferty kształcenia i rozwój infrastruktury edukacyjnej,
2. Rozwój infrastruktury i oferty sportowej dla dzieci i młodzieży,
3. Działania na rzecz motywacji i wyrównywania szans,
4. Doskonalenie zawodowe nauczycieli,
5. Rozwój współpracy instytucji oświaty, społeczności lokalnej, władz samorządowych, rodziców oraz uczniów.

Wypełnianie misji rozwoju oświaty poprzez realizację powyższych zadań, umożliwiłoby stopniową i systematyczną poprawę jakości kształcenia oraz wzrost atrakcyjności oferty edukacyjnej Gminy Czerwonak.

W ramach lokalnego systemu oświaty, w Gminie Czerwonak na podstawie statutu załączonego do Uchwały nr 139/XVII/2016 z dnia 21 stycznia 2016 roku funkcjonuje Samorządowa Administracja Placówek Oświatowych. Do obowiązków SAPO należą zadania z obszarów obsługi finansowej oraz administracyjno-organizacyjnej. Według stanu na rok szkolny 2017/2018, jednostka zatrudniała 9 osób na 8,5 etatu.

W roku szkolnym 2017/2018 Gmina Czerwonak była organem prowadzącym dla 4 przedszkoli oraz 5 szkół podstawowych.

Liczbę uczniów, oddziałów oraz etatów nauczycielskich w jednostkach oświatowych przedstawia poniższa tabela.

**Tabela 5. Liczba uczniów, oddziałów oraz etatów nauczycielskich w jednostkach oświatowych**

Jednostka oświatowa	Liczba uczniów	Liczba oddziałów	Liczba etatów nauczycieli
Gminne Przedszkole nr 1 „Bajkowe Ludki” w Koziegłowach	165	7	15,44
Gminne Przedszkole nr 2 im. Krasnala Hałabały w Koziegłowach	160	7	15,28
Gminne Przedszkole im. Dzieci z Leszczynowej Górki w Czerwonaku	93	4	10,00
Gminne Przedszkole w Owińskach	86	4	9,79
Szkoła Podstawowa im. Hansa Christiana Andersena w Bolechowie-Osiedlu	214 (+25 w oddziałach przedszkolnych)	11 (+1 oddział przedszkolny)	27,05
Szkoła Podstawowa im. Józefa Wybickiego w Owińskach	239 (+24 w oddziałach przedszkolnych)	13 (+1 oddział przedszkolny)	29,34

Szkoła Podstawowa im. Józefa Wybickiego w Czerwonaku	578 (+17 w oddziałach przedszkolnych)	26 (+1 oddział przedszkolny)	60,16
Szkoła Podstawowa im. gen. Stefana Roweckiego „Grota” w Koziegłowach	1015 (+23 w oddziałach przedszkolnych)	45 (+1 oddział przedszkolny)	96,34
Szkoła Podstawowa im. Augusta Cieszkowskiego w Kicinie	395 (+25 w oddziałach przedszkolnych)	20 (+1 oddział przedszkolny)	40,11
Łącznie	3.607	142	303,51

Źródło: opracowanie własne.

Dodatkowo, w Gminie funkcjonują jednostki, dla których Urząd nie jest organem prowadzącym – 6 przedszkoli niepublicznych, 2 przedszkola publiczne oraz 6 żłobków. Warto podkreślić, iż funkcjonowanie przedszkoli publicznych, konkurujących z jednostkami gminnymi, ma negatywny wpływ na budżet oświatowy.

W dniach 19-21 kwietnia 2018 r. odbył się egzamin gimnazjalny, będący miernikiem poziomu kształcenia w placówkach tego rodzaju. Poniższa tabela przedstawia wyniki osiągnięte przez uczniów z Gminy Czerwonak wraz z wartością średnią dla wszystkich placówek w powiecie i województwie. Fakt, iż wyniki w niektórych częściach egzaminu okazały się niższe niż w powiecie poznańskim jest niesatysfakcjonujący. W przyszłości należy podjąć starania w celu zwiększenia jakości nauczania w Gminie Czerwonak.

**Tabela 6. Średnie procentowe wyniki egzaminu gimnazjalnego w 2018 roku**

Wynik	GH-P	GH-H	GM-M	GM-P	GA-P	GA-R	GN-P	GN-R
Szkoła Podstawowa w Koziegłowach	70	62	55	61	78	61	52	25
Szkoła Podstawowa w Czerwonaku	74	63	53	61	60	39	44	-
Szkoła Podstawowa w Bolechowie-Osiedlu	53	49	33	47	60	39	44	-
powiat	70	62	53	58	73	55	56	34
województwo	66	58	50	55	66	50	50	36

\*GH-P – język polski, GH-H – historia, GM-M – matematyka, GM-P – przedmioty przyrodnicze, GA-P – j. angielski podstawowy, GA-R – j. angielski rozszerzony, GN-P j. niemiecki podstawowy, GN-R – j. niemiecki rozszerzony

\*\*kolorem zielonym oznaczono wyniki powyżej, a czerwonym poniżej średniej w powiecie

Źródło: opracowanie własne.



W 2018 roku w Gminie Czerwonak wykonywano wydatki oświatowe, których realizacja przypadła na dział „801 – Oświata i wychowanie” klasyfikacji budżetowej. Kwota wydatków majątkowych wg wykonania planu na dzień 31.12.2018 r. wyniosła **ponad 161 tys. zł**. Wszystkie inwestycje zostały wykonane w całości. Działania podjęte w tym zakresie przedstawia poniższa tabela.

**Tabela 7. Wydatki majątkowe w obszarze oświaty**

Działanie	Kwota
Dokumentacja projektowa rozbudowy siłowni zewnętrznej przy Szkole Podstawowej w Koziegłowach - Budżet Obywatelski	5.100,00
Dokumentacja projektowa placu zabaw dla najmłodszych w Szkole Podstawowej w Owińskach - Budżet Obywatelski	7.999,99
Dokumentacja projektowa wyposażenia placu zabaw "Podwórko u Hałabały" - Budżet Obywatelski	4.305,00
Zwroty niewykorzystanych dotacji oraz płatności, dotyczące wydatków majątkowych	16.400,00
GPK1 - modernizacja placu zabaw z uwzględnieniem potrzeb dzieci niepełnosprawnych	62.730,00
Dostosowanie łazienki i wejścia do szkoły dla dzieci niepełnosprawnych	64.902,28
Łącznie inwestycje w oświacie	161.437,27

Źródło: opracowanie własne.

## POMOC SPOŁECZNA

Pomoc społeczna stanowi bardzo ważny obszar związany z funkcjonowaniem Gminy, gdyż działania realizowane w tym zakresie wywierają bezpośredni wpływ na jakość życia mieszkańców.

Zakres pomocy społecznej obejmuje zadania określone w ustawie o pomocy społecznej. Realizowane są one przez Gminny Ośrodek Pomocy Społecznej w Czerwonaku. Ponadto GOPS wykonuje zadania wynikające również z innych aktów prawnych m.in. z ustawy o przeciwdziałaniu przemocy w rodzinie.

W 2018 roku liczba rodzin, którym przyznano pomoc wynosiła 445, w tym:

1. w formie świadczeń pieniężnych – 261;
2. w formie świadczeń niepieniężnych – 131;
3. wyłącznie w formie pracy socjalnej – 135.

Jedną z czynności realizowanych w 2018 roku było udzielenie wsparcia finansowego, przyznawane osobom i rodzinom, które nie przekroczyły wskazanego w tabeli poniżej kryterium dochodowego.

**Tabela 8. Kryterium dochodowe prawa do świadczeń pieniężnych**

Podmiot otrzymujący pomoc	Warunek	01.01.2018- 30.09.2018 roku	01.10.2018- 31.12.2018 roku
Osoba samotnie gospodarująca	Kryterium dochodowe podmiotu	634	701
Osoba w rodzinie		514	528
Rodzina		Dochód nie mógł przekroczyć sumy kwot kryterium dochodowego na osobę w rodzinie	

Źródło: opracowanie własne.



W związku z tym, iż spełnienie kryterium dochodowego nie było wystarczającą podstawą do przyznania wsparcia finansowego, należało jeszcze spełnić przynajmniej jedną przesłankę określoną w art. 7 pkt 2 – 15 ustawy o pomocy społecznej. Główne powody udzielenia wsparcia wskazano w tabeli, jednakże należy zaznaczyć, iż dominującą przyczyną w tym zakresie w 2018 roku była długotrwała choroba.

**Tabela 9. Główne przyczyny objęcia pomocą społeczną**

Przyczyna	Liczba rodzin*
Długotrwała lub ciężka choroba	228
Ubóstwo	123
Niepełnosprawność	117
Bezradność w sprawach opiekuńczo-wychowawczych i prowadzeniu gospodarstwa domowego	47
Potrzeba ochrony macierzyństwa	47

\*powodem przyznania pomocy mogło być równoczesne wystąpienie kilku przesłanek

Źródło: opracowanie własne.

W ramach zadań własnych i zleconych realizowanych przez Gminę ustala się prawo do świadczeń pieniężnych i niepieniężnych. Świadczenia pieniężne mogą polegać m.in. na przyznawaniu i wypłacaniu zasiłków, a świadczenia niepieniężne wykonuje się m.in. poprzez organizowanie i świadczenie usług opiekuńczych, w tym specjalistycznych w miejscu zamieszkania oraz pobyt w domu pomocy społecznej. Pierwszy rodzaj zasiłków stanowią zasiłki celowe, przyznawane w celu zaspokojenia konkretnej potrzeby bytowej. Druga grupa zasiłków to zasiłki okresowe, wypłacane np. z uwagi na bezrobocie. Trzecia kategoria dotyczy zasiłków stałych, polegających na udzielaniu pomocy dla osób niezdolnych do pracy ze względu na niepełnosprawność lub wiek. Wybrane działania związane ze świadczeniami z zakresu pomocy społecznej przedstawia poniższa tabela, natomiast łączny koszt najważniejszych form wsparcia w tym obszarze wyniósł ponad 1,5 mln zł.

**Tabela 10. Wybrane świadczenia z zakresu pomocy społecznej w 2018 roku**

Świadczenie	Kwota
Odpłatność za DPS	580 811,00
Zasiłki stałe	252 703,00
Pozostałe zasiłki celowe	232 714,00
Usługi opiekuńcze	190 845,00
Schronienie	118 698,00

Źródło: opracowanie własne.

Ponadto 148 rodzinom wypłacono dodatki mieszkaniowe na łączną kwotę około 328,2 tys. zł. Warto podkreślić, iż dzięki wypłaconym dodatkom, w szczególności ubożsi mieszkańcy zyskali możliwość obniżenia kosztów związanych z zajmowanym lokalem mieszkalnym.

W ramach realizacji Gminnego Programu Wspierania Rodzin w Gminie Czerwonak „Nasza Rodzina” na lata 2013-2018 oraz zadań mających na celu poprawę funkcjonowania osób i rodzin w ich środowisku społecznym, pracownicy socjalni podejmowali pracę socjalną z osobami i rodzinami w zakresie rozwinięcia lub wzmocnienia ich aktywności i samodzielności życiowej. W 2018 roku wsparciem wyłącznie w formie pomocy socjalnej objęto 511 osób.

Jednym z innych przedsięwzięć związanych z pracą socjalną było udzielenie wsparcia 115 osobom i rodzinom, gdzie występował problem zależności alkoholowej, prowadzenie nietrzeźwego stylu życia oraz współuzależnienia. Główne kierunki działań obejmowały:

1. motywowanie osób do podejmowania trzeźwego stylu życia i abstynencji, lepszego radzenia sobie z negatywnymi konsekwencjami choroby alkoholowej - m.in. poprzez zwiększenie dostępności pomocy terapeutycznej i rehabilitacyjnej;
2. motywowanie i kierowanie osób zmagających się z tym problemem do podjęcia terapii, a także udzielenie osobom i rodzinom wszechstronnej pomocy: psychologicznej, edukacyjnej i prawnej.

Warto mieć na względzie działania kontynuowane w 2018, wśród których można wskazać m.in. tzw. „Mały zespół na rzecz dziecka i rodziny”, który udzielił wsparcia 62 rodzinom, a jako podstawowe czynności wykonywane w tym zakresie wskazuje się: kierowanie dzieci na zajęcia do punktów spotkań dzieci i opieki w Gminie Czerwonak, zachęcanie rodziców do uczestnictwa w zajęciach Klubu Rodzica. Ponadto udzielono również pomocy finansowej oraz w niektórych sytuacjach wszczęto procedurę „Niebieskiej Karty”. Zauważono również poprawę w funkcjonowaniu szkolnym dzieci, wzrost umiejętności opiekuńczo-wychowawczych u rodziców, poprawę i wzmocnienie relacji wewnątrzrodzinnych, a także podniesienie poziomu poczucia bezpieczeństwa dzieci.

Oprócz tego, w zakresie gminnego programu przeciwdziałania przemocy w rodzinie oraz ochrony ofiar przemocy w rodzinie w Gminie Czerwonak na lata 2014-2020, wybrane formy wsparcia wskazano w tabeli.

**Tabela 11. Wybrane zadania w zakresie Gminnego programu przeciwdziałania przemocy w rodzinie oraz ochrony ofiar przemocy w rodzinie w Gminie Czerwonak na lata 2014-2020**

Rodzaj zadania	Zadanie	Realizacja
Zadania na rzecz ofiar przemocy w rodzinie	Powołanie grupy terapeutycznej dla ofiar przemocy,	23 osoby wzięły udział w grupie terapeutycznej/ grupie wsparcia.
Zadania na rzecz sprawców przemocy	Powołanie grupy terapeutycznej dla sprawców przemocy.	W spotkaniach uczestniczyło 15 osób.
Zadania Zespołu Interdyscyplinarnego	Prowadzenie przez Zespół Interdyscyplinarny zintegrowanych i skoordynowanych działań w zakresie przeciwdziałania przemocy w rodzinie.	W części przedsięwzięć liczba rodzin biorąca udział wynosiła 68.
Zadania wynikające z realizacji Programu ochrony ofiar przemocy w rodzinie	Realizacja programów ochrony ofiar przemocy w rodzinie.	W ramach niektórych zadań liczba rodzin uczestniczących wynosiła 68.
Zadania ukierunkowane na realizatorów Programu przeciwdziałania przemocy	Podniesienie poziomu wiedzy i umiejętności osób realizujących zadania związane z przeciwdziałaniem przemocy.	M.in. Szkolenie TSR – w pracy socjalnej, praca na zasobach i mocnych stronach osób pracujących ze sprawcami i ofiarami przemocy – GOPS Czerwonak

Zadania związane ze zmianą postaw mieszkańców wobec zjawiska przemocy domowej, poprzez działania informacyjno-edukacyjne	Rozpowszechnianie materiałów edukacyjnych – broszur, ulotek. Dostarczanie informacji o instytucjach udzielających pomocy i wsparcia ofiarom przemocy w rodzinie. Umieszczanie informacji na stronach internetowych UG, GOPS	Przykładowo: upowszechnianie ulotek dot. przeciwdziałania przemocy w rodzinie – Zespół Interdyscyplinarny w Czerwonaku; w pomocy społecznej, placówek oświatowych, służby zdrowia, policji, zakładu karnego, GKRPA, oraz Poradni Psychologiczno-Pedagogicznej w Koziegłowach, podczas imprez odbywających się na terenie Gminy Czerwonak,
Zadania związane z profilaktyką zjawiska przemocy na terenie Gminy Czerwonak	Profilaktyka w szkołach podstawowych, gimnazjach dla uczniów oraz rodziców	Liczba uczestników: 1 285 osób.

Źródło: opracowanie własne.

Z uwagi na realizację zadań dotyczących wspierania rodziny i systemie pieczy zastępczej, należy wskazać kilka przykładowych działań w ramach Klubu Rodzica, funkcjonującego na terenie Gminy od 2011 roku, którego główny cel stanowi wspieranie i rozwój rodzin z dziećmi borykającymi się z trudnościami opiekuńczo-wychowawczymi. W 2018 roku w Klubie Rodzica uczestniczyło 18 osób dorosłych oraz 26 dzieci. Jednymi z najchętniej uczęszczanych zajęć były warsztaty kulinarne, natomiast uczestnicy mieli okazję uczestniczyć także w różnych wyjazdach i spotkaniach okolicznościowych, w tym Festyn Rodzinny z okazji Międzynarodowego Dnia Rodziny na Akwen Marinie w Czerwonaku, w której wzięło udział ponad 300 osób.

Dodatkowo zasadne jest wskazanie, iż w 2018 roku na terenie Gminy Czerwonak pracowało 4 asystentów rodziny, a ich wsparciem objęto 43 rodziny, w tym 93 dzieci. Rodziny te uzyskiwały pomoc w zakresie pełnienia funkcji opiekuńczo-wychowawczych, prowadzenia gospodarstwa domowego oraz edukacji w pełnieniu podstawowych ról społecznych w społeczeństwie. Asystenci byli także zaangażowani w prowadzenie Klubu Rodzica. Zadaniemi, w których uczestniczyło najwięcej rodzin były:

1. zwiększenie kompetencji wychowawczych, w tym:
  - i. wskazanie odpowiednich zasad wychowania (stawianie granic, wytyczanie obowiązków adekwatnych do wieku dziecka);
  - ii. wskazanie rozwiązań w sytuacjach trudnych;
2. praca nad relacją i komunikacją w systemie rodzinnym – wskazanie możliwości rozwiązywania sytuacji konfliktowych, trudnych bez użycia przemocy;
3. pomoc w organizacji czasu wolnego dziecka
  - i. przygotowanie z rodzicami harmonogramu dnia dziecka;
  - ii. asystowanie w korzystaniu z zasobów kulturalnych;
  - iii. pomoc w organizowaniu zabaw dla dziecka.

Gminny Ośrodek Pomocy Społecznej w Czerwonaku kontynuował projekt współfinansowany przez Unię Europejską z Europejskiego Funduszu Społecznego w ramach Wielkopolskiego Regionalnego Programu Operacyjnego na lata 2014-2020 (Oś Priorytetowa 7. Włączenie społeczne, Działanie 7.2. Usługi społeczne i zdrowotne, Poddziałanie 7.2.3. Usługi społeczne w ramach Zintegrowanych



Inwestycji Terytorialnych dla Miejskiego Obszaru Funkcjonalnego Poznania), zaplanowany do 29 lutego 2020 roku. Główne przedsięwzięcia zmierzały do poprawy dostępu do usług społecznych wspierających rodzinę i rodzinną pieczę zastępczą.

Następne przedsięwzięcia dotyczyły usług i wsparcia instytucjonalnego osób zależnych, obejmujące pomoc w zaspokajaniu codziennych potrzeb życiowych, opiekę higieniczną, zaleconą przez lekarza pielęgnację oraz, w miarę możliwości, zapewnienie kontaktów z otoczeniem. Natomiast specjalistyczne usługi opiekuńcze uwzględniają usługi dostosowane do szczególnych potrzeb wynikających z rodzaju schorzenia lub niepełnosprawności, świadczone przez osoby ze specjalistycznym przygotowaniem zawodowym. W roku 2018 usługi opiekuńcze świadczone były dla 59 osób. Z kolei, na realizację zadań w ramach specjalistycznych usług opiekuńczych, Gminny Ośrodek Pomocy Społecznej w 2018 roku pozyskał na ten cel dotację w wysokości około 24,4 tys. zł z Wielkopolskiego Urzędu Wojewódzkiego.

Należy również wskazać liczne świadczenia rodzinne, w tym m.in. zasiłki rodzinne, dodatki do zasiłku rodzinnego oraz świadczenia rodzicielskie, których łączny koszt wyniósł około 5,2 mln zł, natomiast koszt świadczeń w ramach funduszu alimentacyjnego przekroczył 543 tys. zł. Warto również podkreślić, iż w ramach świadczenia „Rodzina 500+” wsparciem objęto blisko 2,2 tys. dzieci, a ze wsparcia pn. „Dobry start” skorzystało prawie 3,2 tys. dzieci.

Szczegółowy wykaz zadań z zakresu pomocy społecznej zawarto w sprawozdaniu z działalności Gminnego Ośrodka Pomocy Społecznej w Czerwonaku w 2018 roku.

## OCHRONA ZDROWIA

Ochrona zdrowia to sektor, który często charakteryzuje się nie tylko wysokimi wydatkami, ale również znacznym zróżnicowaniem działań.

Podstawowe obowiązki Gminy w tym zakresie zostały zawarte w ustawie o samorządzie gminnym, która wskazuje, iż zaspokajanie zbiorowych potrzeb wspólnoty należy do zadań własnych gminy, wśród których w szczególności uwzględnia się m.in. sprawy ochrony zdrowia. Jednakże szczegółowe kompetencje określają także inne akty prawne, w szczególności ustawy, które dotyczą m.in. przedsięwzięć związanych z profilaktyką i rozwiązywaniem problemów alkoholowych.

W zakresie ochrony zdrowia w Gminie Czerwonak, kluczowe działania można podzielić na 3 obszary, zgodne z uchwalonymi programami:

1. Gminnym Programem Promocji Zdrowia pn. „Zdrowa Gmina Czerwonak na” lata 2014-2020;
2. Gminnym Programem Przeciwdziałania Narkomanii w Gminie Czerwonak na lata 2018-2020;
3. Gminnym Programem Profilaktyki i Rozwiązywania Problemów Alkoholowych w Gminie Czerwonak.

W ramach pierwszego Programu podejmowano różnorodne działania zmierzające do podniesienia świadomości zdrowotnej społeczeństwa oraz upowszechnienie wiedzy z zakresu zdrowego stylu życia, w szczególności poprzez wszechstronną edukację prozdrowotną. Kluczowe przedsięwzięcia w tym zakresie w 2018 roku obejmowały:

1. Zajęcia edukacyjne pn. „Zdrowe słodczyce dla małego i dużego”, połączone z warsztatami kulinarnymi, przeprowadzone w Gminnym Przedszkolu im. Dzieci z Leszczynowej Górki w Czerwonaku. W zajęciach wzięło udział 68 przedszkolaków, natomiast ich realizatorem była Akademia Zdrowego Przedszkolaka z siedzibą w Warszawie.
2. Zajęcia edukacyjne dotyczące zdrowego odżywiania oraz zaburzeń odżywiania, skierowane do uczniów szkół podstawowych zlokalizowanych na terenie Gminy Czerwonak. W zajęciach związanych ze zdrowym odżywianiem, poprowadzonych przez Paulinę Jóźwiak z Uniwersytetu Medycznego im. K. Marcinkowskiego w Poznaniu, wzięło udział 408 uczniów. Uczestnikami zajęć uwzględniających problematykę zaburzeń odżywiania było 264 uczniów. Cykl spotkań w tym zakresie poprowadził dr n. med. Patryk Schwarckopf. Warto dodać, iż dzięki cyklom spotkań, dzieci miały okazję zapoznać się z nie tylko z zasadami zdrowego odżywiania, ale także zgłębić problematykę chorób związanych z nieprawidłowym odżywianiem się.
3. Zajęcia edukacyjne dot. kobiecej profilaktyki onkologicznej, w których uczestniczyło 235 uczniów klas III gimnazjalnych, a odpowiadał za nie dr n. med. Patryk Schwarckopf. Poprzez to przedsięwzięcie młodzież pozyskała wiedzę m.in. w zakresie zasad i sposobu samobadania piersi.
4. Zajęcia warsztatowe z pierwszej pomocy przedmedycznej, przeprowadzone przez firmę KRAVMED w Koziegłowach, polegające na m.in. nauce poprawnego wykonywania resuscytacji krążeniowo-oddechowej u dzieci i dorosłych oraz prawidłowego postępowania w przypadku złamań lub urazów.  
W celu realizacji działań promujących naukę pierwszej pomocy przedmedycznej, w kwietniu 2018 roku zakupiony został fantom wraz z AED do nauki udzielania pierwszej pomocy na terenie Gminy Czerwonak.
5. Szkolenie „Klient z zaburzeniami psychicznymi”, przeznaczone dla pracowników Gminnego Ośrodka Pomocy Społecznej w Czerwonaku, za które odpowiadał lek. Artur de Rosier, prezes Wielkopolskiej Izby Lekarskiej w Poznaniu. W spotkaniu wzięło udział 18 osób, natomiast jego problematyka była związana z najpowszechniejszymi zaburzeniami psychicznymi, ich charakterystyką, objawami, sposobami pracy z klientem.

Innym działaniem realizowanym w tym zakresie była organizacja konkursów oraz innych wydarzeń, w tym gminnego festynu zdrowotnego pn. „DZIEŃ ZDROWIA w Gminie Czerwonak”, współorganizowanego przez Gminny Ośrodek Pomocy Społecznej wraz z Klubem Honorowych Dawców Krwi w Czerwonaku, Szkołą Podstawową w Koziegłowach oraz Wielkopolską Izbą Lekarską z Poznania. Podczas DNIA ZDROWIA można było skorzystać z porad i konsultacji wielu specjalistów, a także wykonać badania profilaktyczne, m.in. w zakresie osteoporozy, poziomu cukru oraz nadciśnienia tętniczego.

Podejmowano również starania mające na celu upowszechnienie wiedzy z zakresu oddziaływania na własne zdrowie i promowanie działań zapobiegającym zachorowaniu, w szczególności poprzez opracowanie materiałów edukacyjnych z zakresu problematyki zdrowotnej oraz zwiększenie popularności aktywności fizycznej. Jedną z inicjatyw w 2018 roku było sfinansowanie karnetów wstępu na pływalnię w Koziegłowach dla 121 osób starszych i niepełnosprawnych. Należy także podkreślić przedsięwzięcia dotyczące zwiększania dostępności badań profilaktycznych, m.in. poprzez zapewnienie realizacji badań mammograficznych oraz cytologicznych, z których łącznie skorzystało nawet kilkuset mieszkańców.

Na terenie Gminy można było również skorzystać z wielu szczepień, w tym przeciw grypie oraz wirusowi brodawczaka ludzkiego HPV.

Ponadto w 2018 roku we współpracy z Uniwersytetem Medycznym w Poznaniu, Katedrą i Zakładem Profilaktyki Zdrowotnej, Fundacją Na Rzecz Zdrowia Populacyjnego i Międzynarodowego DLA ZDROWIA w Przeźmierowie oraz Finlandia SPOT w Klinach, zorganizowano konferencję międzynarodową „Zdrowie mieszkańców efektem skoordynowanej międzysektorowej polityki lokalnej”. W programie konferencji omawiano zagadnienia związane z uwarunkowaniami zdrowia oraz problematyką zdrowia we wszystkich politykach, w szczególności z perspektywy fińskiej i kanadyjskiej.

W ramach Gminnego Programu Promocji Zdrowia ZDROWA GMINA CZERWONAK w 2018 roku wydatkowano ponad 58,6 tys. zł.

Analizując realizację Gminnego Programu Przeciwdziałania Narkomanii w Gminie Czerwonak na lata 2018-2020, warto wskazać m.in. na działania dążące do minimalizowania zachowań ryzykownych dzieci i młodzieży, wykonywane poprzez różnorodne zajęcia profilaktyczne, w tym zajęcia dotyczące profilaktyki uzależnień dla uczniów szkół podstawowych, z których skorzystało łącznie około 1,4 tys. uczniów szkół podstawowych i gimnazjalnych. Dodatkowo w 2018 roku w Gminie Czerwonak przeprowadzono projekt profilaktyczno-edukacyjny „Razem możemy więcej”, którego celem było wzmocnienie pozytywnych postaw we właściwych sposobach spędzania czasu wolnego dzieci i młodzieży zagrożonej uzależnieniami i wykluczeniem społecznym, poprzez systematyczne zajęcia prowadzone przez streetworkerów. Realizatorem projektu było stowarzyszenie Grupa Animacji Społecznej „Rezerwat” w Poznaniu.

Mieszkańcy Gminy Czerwonak mogli także zwiększyć stan wiedzy na temat problemu zagrożeń dotyczących środków psychoaktywnych, w tym poprzez spotkania profilaktyczne, uwzględniające również rodziców. Jednym z wydarzeń w tym zakresie było spotkanie pn. „Rozumieć i wspierać – jak budować relacje z nastolatkiem. Profilaktyka trudności wieku dorastania i uzależnień”. Należy również uwzględnić zamieszczanie na stronie internetowej Gminnego Ośrodka Pomocy Społecznej w Czerwonaku artykułów dot. problematyki środków psychoaktywnych.

W 2018 roku Gmina Czerwonak uczestniczyła w ogólnopolskich kampaniach pn. „Zachowaj trzeźwy umysł”, „Narkotyki? To mnie nie kręci” oraz „Dopalacze – powiedz STOP”, w ramach których podjęto wiele inicjatyw skierowanych do mieszkańców w różnych grupach wiekowych. Przedsięwzięcia cieszyły się dużym zainteresowaniem i były pomocne w poszerzeniu wiedzy z zakresu wskazanej problematyki.

W 2018 roku kwota przeznaczona na działania w ramach Gminnego Programu Przeciwdziałania Narkomanii w Gminie Czerwonak wynosiły prawie 36,6 tys. zł.

Trzecim obszarem działań była realizacja Gminnego Programu Profilaktyki i Rozwiązywania Problemów Alkoholowych w Gminie Czerwonak. Główne przedsięwzięcia były ukierunkowane na:

1. dążenie do ograniczenia negatywnych skutków spożywania alkoholu na funkcjonowanie rodzin, m.in. poprzez zapewnienie dzieciom i młodzieży oraz ich rodzinom pomocy w zaspokajaniu indywidualnych potrzeb opiekuńczych, edukacyjnych oraz rozwojowo-wychowawczych w ramach



- prowadzonych zajęć opiekuńczych i socjoterapeutycznych, w których uczestniczyło nawet kilkadziesiąt osób;
2. zapewnienie rodzinom zagrożonych wykluczeniem społecznym dostępu do specjalistycznego poradnictwa w zakresie przeciwdziałania uzależnieniom i przemocy w rodzinie, realizowane przykładowo poprzez udzielenie pomocy i wsparcia dla rodzin z problemem alkoholowym i przemocą oraz kontynuowany od 2005 roku program profilaktyczno-wychowawczy „Spójrz Inaczej”, zmierzający do wypracowania jednego wspólnego modelu profilaktyczno-wychowawczego we wszystkich szkołach podstawowych i klasach gimnazjalnych na terenie Gminy;
  3. wzmacnianie zasobów w środowisku lokalnym na rzecz rozwiązywania problemów alkoholowych, w zakresie którego jednymi z inicjatyw były szkolenia, w tym „Dziecko z FASD w systemie edukacyjnym”, „Problem alkoholowy w kontekście rodzinnym” oraz „Między profilaktyką a interwencją – interdyscyplinarna współpraca specjalistów”.

Na działania podjęte w ramach Gminnego Programu Profilaktyki i Rozwiązywania Problemów Alkoholowych w 2018 roku przeznaczono około 388,6 tys. zł.

Szczegółowo omówione inicjatywy z zakresu omówionej problematyki zostały zawarte w Sprawozdaniu z realizacji zadań z zakresu ochrony zdrowia przez Gminny Ośrodek Pomocy Społecznej w Czerwonaku w 2018 roku.

## INFRASTRUKTURA DROGOWA

Działalność Gminy w zakresie realizacji zadań związanych organizacją ruchu dotyczy przede wszystkim budowy oraz utrzymania gminnych dróg, ulic, mostów i placów. Na terenie Gminy występują 3 kategorie dróg (wojewódzkie, powiatowe, gminne).

W obszarze infrastruktury drogowej Gmina w poprzednich latach, na inwestycje drogowe przeznaczała rocznie średnią kwotę wynoszącą 8,3 mln zł. Ponadto realizacja zadań bieżących wymagała ponoszenia wydatków na poziomie 6,5 mln zł, choć te dotyczyły przede wszystkim utrzymania lokalnego transportu zbiorowego. Podstawowe parametry związane z nakładami na realizację zadań drogowych przedstawiono w poniższej tabeli

**Tabela 12. Porównanie parametrów określających stan transportu i łączności oraz źródeł finansowania na początek 2018 roku**

	Czerwonak	Grupa porównawcza	Powiat	Województwo	Kraj
Udział wydatków na rozwój infrastruktury technicznej (% wydatków ogółem)	11,8	8,9	8,8	7,7	7,6
Udział wydatków bieżących na transport i łączność (% wydatków ogółem)	5,6	3,3	5,4	2,0	2,1
Udział dotacji UE (% dochodów ogółem)	1,3	2,3	0,9	1,3	2,3

Źródło: opracowanie własne.

Zgodnie z danymi, Gmina Czerwonak w poprzednich latach istotną część budżetu przeznaczała na realizację zadań z zakresu transportu. Z drugiej strony, większość

środków pochodziła z dochodów własnych budżetu, ponieważ Gmina w mniejszym zakresie pozyskiwała środki unijne, co jest szczególnie widoczne na tle grupy porównawczej oraz kraju.

W trakcie 2018 roku kontynuowane były wcześniejsze założenia związane z polityką inwestycyjną w obszarze dróg publicznych i infrastruktury transportowej. Obejmowały one między innymi realizację zadań zapisanych w załączniku przedsięwzięć do wieloletniej prognozy finansowej, które dotyczyły m.in.:

1. budowy węzłów przesiadkowych w Bolechowie, Owińskach oraz Czerwonaku (w ramach wspierania strategii niskoemisyjnych w tym mobilności miejskiej Zintegrowanych Inwestycji Terytorialnych dla Miejskiego Obszaru Funkcjonalnego Poznania);
2. budowy dróg na terenie Gminy;
3. przebudowy drogi powiatowej nr 2407P na odcinku od Kicin – Kliny.



Na realizację zadań związanych z rozwojem infrastruktury drogowej w 2018 roku zostały pozyskane środki zewnętrzne. Łączna wartość pozyskanych dotacji wyniosła 6,7 mln zł. Natomiast wydatki majątkowe zostały zrealizowane na poziomie niespełna 27,8 mln zł. Wykonane wydatki majątkowe pozwoliły na realizację istotnych zadań w komunikacyjnych w 3 obszarach, spośród których najważniejsze przedsięwzięcia przedstawiono w poniższej tabeli.

**Tabela 13. Najważniejsze zadania inwestycyjne w infrastrukturze transportowej w 2018 roku**

Rodzaj dróg	Nazwa zadania	Zrealizowane wydatki w 2018 roku (zł)
<b>Infrastruktura kolejowa</b>	Węzeł przesiadkowy Bolechowo	4.300.717,87
	Węzeł przesiadkowy Czerwonak	2.011.596,72
	Węzeł przesiadkowy Owińska	428.975,73
<b>Drogi powiatowe</b>	Przebudowa ulicy Poznańskiej w Koziegłowach	2.500.000,00
	Przebudowa drogi powiatowej nr 2406P wraz z budową sygnalizacji świetlnej	328 410,00
<b>Drogi gminne</b>	Budowa dróg na terenie gminy	12.485.128,84
	Zagospodarowanie parkingu wraz z otoczeniem wokół Czworoboku w Koziegłowach	382 433,15

Źródło: opracowanie własne.

Uwagę należy zwrócić również na zapisane w ramach wieloletniej prognozy finansowej i rozpoczęte w 2013 roku zadanie pod nazwą: „Budowa dróg na terenie gminy”. Wydatki na realizację tego przedsięwzięcia zaplanowano na poziomie 17 mln zł. Jednak finalnie inwestycje wykonano na poziomie 12,5 mln zł. Niemniej w ramach zadania zakończono budowę ulic:

1. Parkowej, Poprzecznej i Sportowej w Owińskich;
2. Południowej w Promnicach;
3. Piłsudskiego w Koziegłowach.

Ponadto wybudowano ul. Graniczną i odcinek ul. Norwida w Bolechowie-Osiedlu oraz rozpoczęto następujące inwestycje:

1. budowa ul. Dębowej w Dębogórze;
2. budowa ulic Świerkowej, Sosnowej i Jodłowej w Promnicach;
3. budowa połączenia drogowego pomiędzy ulicami Św. Wojciecha i Szkolną w Czerwonaku;
4. budowa ulic Ogrodowej i Zacisze w Miękowie;
5. budowa chodnika na odcinku ul. Fabrycznej w Kicinie.

W trakcie 2018 roku prowadzono kilkanaście postępowań przetargowych na wybór wykonawców inwestycji drogowych oraz odpowiedzialnych za przebudowy i naprawy dróg. Większość postępowań zakończono wyborem wykonawcy, natomiast w kilku przypadkach procedury zostały unieważnione, ponieważ najniższe złożone oferty, przewyższały kwotę, którą Gmina zamierzała przeznaczyć na sfinansowanie zamówienia. Przeprowadzone postępowania miały na celu zapewnienie wykonania zadań własnych związanych organizacją ruchu oraz utrzymaniem dróg gminnych. W ten sposób Gmina realizowała zadania związane zarówno z procesem inwestycyjnym, obejmującym wybudowanie infrastruktury drogowej, jak i zadania bieżące, dotyczące wykonywania remontów i dbania o odpowiedni stan infrastruktury drogowej.

Podobnie jak we wcześniejszych latach, w trakcie 2018 roku Gmina odpowiadała za bieżące utrzymanie czystości i porządku na terenach publicznych. Podstawowe działania w tym obszarze obejmowały mechaniczne pozimowe i bieżące oczyszczanie ulic i chodników oraz przystanków autobusowych, opróżnianie i wywóz odpadów komunalnych z koszy ulicznych i przystankowych oraz zimowe utrzymanie ulic i chodników.

## TRANSPORT PUBLICZNY

Zadania z zakresu transportu publicznego na terenie Gminy Czerwonak wykonuje Spółka Przedsiębiorstwo Wielobranżowe „Transkom” Sp. z o.o. z siedzibą w Koziegłowach. Przez Gminę kursują również Pociągi Kolei Wielkopolskich na trasie Poznań – Gołańcz. Trasa ta zapewnia połączenia między: Poznaniem, Czerwonakiem, Murowaną Gośliną, Skokami i Wągrowcem. Na terenie Gminy znajdują się cztery stacje kolejowe: Czerwonak, Czerwonak Osiedle, Owińska i Bolechowo.

Na podstawie porozumień ZTM.TA.0716-45/14, ZTM.TA.0716-46/14, ZTM.TA.0716-47/14 oraz ZTM.TA.0716-72/14, Gmina Czerwonak od dnia 4 listopada 2014 roku należy do porozumienia międzygminnego w zakresie lokalnego transportu zbiorowego, w wyniku którego Miasto Poznań przyjęło do realizacji jako zadania własne działania polegające na planowaniu, organizowaniu i zarządzaniu publicznym transportem zbiorowym na określonych liniach na obszarze całej Gminy Czerwonak. Na podstawie ww. porozumień, Gmina podpisuje corocznie umowy o udzielenie dotacji celowej.

W 2018 roku na terenie Gminy funkcjonował również tramwaj wodny. Tym środkiem mieszkańcy mogli podróżować w dniach od 30 czerwca do 30 września. Tramwaj kursował na trasie Poznań – Czerwonak w soboty, niedziele oraz święta ustawowe. Od 20 lipca seniorzy posiadający Czerwonacką Kartę Seniora mogli odbywać rejsy z 70% rabatem.

W 2018 roku doszło do debaty w ramach programu „Spotkajmy się w Powiatowej 17”. Tematem przewodnim spotkania władz z mieszkańcami był transport i komunikacja w Gminie Czerwonak. Dyskutowano na temat priorytetów na najbliższe lata oraz wyrażono dalszą chęć współpracy Starostwa Powiatowego w Poznaniu z władzami Gminy w celu poprawy sytuacji drogowej i transportowej.

Warto również wspomnieć o zawarciu przez Gminę Czerwonak porozumienia międzygminnego pomiędzy Miastem Poznań a Gminą Suchy Las oraz Gminą Czerwonak. Miasto Poznań przejęło na jego mocy do realizacji zadanie własne w zakresie lokalnego transportu zbiorowego, polegające na planowaniu, organizowaniu i zarządzaniu publicznym transportem zbiorowym na linii komunikacyjnej nr 397 na trasie Biedrusko-Promnice-Bolechowo-Osiedle-Bolechowo-Trzaskowo-Potasze.

W 2018 roku Spółka Gminna Transkom zakupiła nowy autobus marki Solaris. Nowy autobus kursuje na liniach nr 312 oraz 323 zarówno w dni powszednie jak i weekendy. Autobus wyposażony jest w tablicę elektroniczną z systemem GPS, dzięki której pasażer będzie znał miejsce, w którym się znajduje oraz strefę, po której się porusza. Autobus jest również przystosowany dla osób niepełnosprawnych.

W związku z Dniem Wszystkich Świętych, na terenie Gminy Czerwonak władze uruchomiły również bezpłatną linię, która dowoziła mieszkańców na cmentarze. Kursowała ona w dniach 31 października – 1 listopada 2018 roku.

## GOSPODARKA WODOCIĄGOWA I KANALIZACYJNA

Podsumowując stan Gminy w roku 2018, należy zwrócić uwagę na działania podejmowane przez Wójta w zakresie gospodarki wodociągowej i kanalizacyjnej. Sytuacja w tym obszarze charakteryzowała się zapewnieniem lepszej dostępności do usług niż w innych podobnych gminach. Podstawowymi parametrami, które o tym



przesądziły było ponadprzeciętne zwodociągowanie i skanalizowanie Gminy, co przedstawiono w poniższej tabeli.

**Tabela 14. Porównanie parametrów określających stan gospodarki wodociągowo-kanalizacyjnej na początek 2018 roku**

	Czerwonak	Grupa porównawcza	Powiat	Województwo	Kraj
Mieszkańcy korzystający z sieci wodociągowej w ogólnej liczbie mieszkańców (%)	96,5	92,1	96,0	95,5	87,8
Mieszkańcy korzystający z sieci kanalizacyjnej w ogólnej liczbie mieszkańców (%)	76,8	55,5	75,2	56,4	51,6
Liczba awarii sieci wodociągowej na 1 tys. przyłączy	0,0	11,7	6,1	10,3	15,3
Liczba awarii sieci kanalizacyjnej na 1 tys. przyłączy	34,3	31,5	19,4	21,5	36,8

Źródło: opracowanie własne.

Najsilniejszym parametrem jest korzystna sytuacja w obszarze poziomu zwodociągowania oraz skanalizowania Gminy. Na początku 2018 roku występowała również niska awaryjność sieci wodociągowej. Niemniej była to sytuacja jednorazowa, ponieważ we wcześniejszych latach wartość tego wskaźnika wynosiła 12,7 awarii sieci wodociągowej na 1 tys. przyłączy. Niepokojąca była również awaryjność sieci kanalizacyjnej, która była wyższa od wartości w grupie porównawczej, a także gminach z obszaru powiatu i województwa. Może to świadczyć o niskiej efektywności podejmowanych działań. Co więcej, w ciągu ostatnich lat sytuacja ulegała systematycznemu pogorszeniu.

Bezpośrednią realizacją zadań z zakresu dostarczania wody oraz odprowadzania ścieków na terenie Gminy zajmują się:

1. Gminne Przedsiębiorstwo Wodociągowe Sp. z o.o.;
2. Aquanet S.A. (na podstawie porozumienia komunalnego z 1993 roku);
3. Związek Międzygminny „Puszcza Zielonka”.

Spośród powyższych podmiotów, Gmina ma realny wpływ na wykonywanie zadań wyłącznie przez Gminne Przedsiębiorstwo Wodociągowe Sp. z o.o. Spółka została powołana przez Radę Gminy Czerwonak uchwałą Nr 279/XXXIV/2013 i rozpoczęła swoją działalność z dniem 1 stycznia 2014 roku. Obecnie zaopatruje około 12 tys. mieszkańców Gminy, którzy zamieszkują miejscowości: Annowo, Miękowo, Potasze, Bolechówko, Bolechowo-Osiedle, Bolechowo, Promnice, Czerwonak, Kicin, Dębogóra, Mielno. Spółka jest w posiadaniu około 98 km rurociągów przesyłowych (z 137 km, które znajdują się na terenie Gminy). Ponadto, przedsiębiorstwo dysponuje stacją uzdatniania wody wraz z ujęciami w Kicinie, Czerwonaku, Owińskach, Annowie, Potaszach oraz Promnicach. Natomiast Aquanet S.A. świadczy usługi z zakresu zbiorowego zaopatrzenia w wodę i zbiorowego odprowadzania ścieków na podstawie wcześniejszych działań Gminy w tym obszarze (przystąpienie do związku międzygminnego oraz porozumienia komunalnego). Z tego względu działalność Aquanet S.A. jest prowadzona pod nadzorem innych jednostek samorządu terytorialnego i w oparciu o własne cele.

W związku z tym Gmina ma znacząco ograniczone możliwości całościowego podejścia do gospodarki wodociągowo-kanalizacyjnej, przede wszystkim w zakresie polityki inwestycyjnej.

Działalność w zakresie gospodarki wodociągowej i kanalizacyjnej w trakcie roku 2018 można podzielić na część dotyczącą inwestycji oraz aspekty związane z zatwierdzeniem nowej taryfy dla zbiorowego zaopatrzenia w wodę i zbiorowego odprowadzania ścieków.

Pierwsze z zadań powinno dotyczyć realizacji inwestycji w oparciu o wieloletni plan rozwoju i modernizacji urządzeń wodociągowych i urządzeń kanalizacyjnych. Opracowanie tego dokumentu jest obowiązkiem przedsiębiorstwa wodociągowo-kanalizacyjnego, który wynika z art. 21 ust. 1 ustawy o zbiorowym zaopatrzeniu w wodę i zbiorowym odprowadzaniu ścieków. Ze względu na przekazanie zadań z zakresu zbiorowego zaopatrzenia w wodę i zbiorowego odprowadzania ścieków na rzecz Związku Międzygminnego „Puszcza Zielonka”, dokument powinien zostać uchwalony przez Zgromadzenie Związku. Jednakże dla Gminy Czerwonak nie uchwalono aktualnego wieloletniego planu rozwoju i modernizacji urządzeń wodociągowych. Ostatnia uchwała w tym zakresie została podjęta przez Radę Gminy w 2010 roku i obejmowała inwestycje przewidziane na lata 2009-2011. Należy również zaznaczyć, że w przypadku Aquanet S.A., stosowne uchwały zostały podjęte przez Zgromadzenie Związku Międzygminnego „Puszcza Zielonka” oraz Radę Miasta Poznania.

Brak programu inwestycyjnego jest sprzeczny z motywami powołania Gminnego Przedsiębiorstwa Wodociągowego Sp. z o.o., ponieważ w uzasadnieniu do uchwały o jego utworzeniu wskazano, że Gmina powinna przyjąć odpowiedzialność za stan techniczny sieci i budowę nowych wodociągów. Brak zaangażowania w ten proces prowadzi do niepożądanych skutków w postaci nieuporządkowanej struktury własnościowej sieci wodociągowej. W efekcie, działalność Gminy w obszarze wodociągów w trakcie 2018 roku, sprowadzała się do przekazania w drodze aportu do Gminnego Przedsiębiorstwa Wodociągowego działki oraz sieci wodociągowych. Natomiast w obszarze związanym ze zbiorowym odprowadzaniem ścieków, Gmina kontynuowała przedsięwzięcie polegające na skanalizowaniu obszaru Parku Krajobrazowego Puszcza Zielonka – etap IV, planowany był etap V, a także przy dofinansowaniu inwestycji ze środków własnych wpłacanych do ZMPZ, realizowano kanalizację sanitarną w Bolechowie. Początkowo na realizację zadania zaplanowano kwotę ponad 3,5 mln zł, jednak na koniec roku wykonano niespełna 1,5 mln zł. Ponadto za kwotę 0,6 mln zł zlecono budowę kanalizacji sanitarnej w ulicach Poprzecznej, Parkowej i Sportowej w Owińskach.

Drugi z obszarów dotyczących wykonywania zadań własnych z zakresu gospodarki wodociągowej i kanalizacyjnej obejmował przede wszystkim zarządzanie bieżącymi sprawami, które wynikały ze zmiany przepisów regulujących działalność związaną ze zbiorowym zaopatrzeniem w wodę i zbiorowym odprowadzaniem ścieków. Nowelizacja ustawy istotnie zmieniła kompetencje Gminy w zakresie zatwierdzania cen i stawek opłat, o które wnioskuje przedsiębiorstwo wodociągowe.

**Tabela 15. Porównanie stawek taryf za m<sup>3</sup> wody w Gminie Czerwonak z cenami zatwierdzonymi przez Dyrektora RZGW w Poznaniu (ceny brutto)**

Rodzaj usług	Grupa Odbiorców	Ceny zatwierdzone przez Dyrektora RZGW w Poznaniu	Średnie ceny zatwierdzone przez Dyrektora RZGW w Poznaniu
Gminne Przedsiębiorstwo Wodociągowe Sp. z o.o.			
		1-12 miesiąc	1-12 miesiąc
Woda	Gospodarstwa domowe (zł / m <sup>3</sup> )	4,32	3,83
	Przemysł (zł / m <sup>3</sup> )	4,24	3,83
	Przemysł Koziegłowy (zł / m <sup>3</sup> )	3,77	3,83
Aquanet S.A.			
Woda	Wszyscy odbiorcy	4,78	3,83
Ścieki	Wszyscy odbiorcy	8,24	7,57

Źródło: opracowanie własne.

Podsumowując, działalność w zakresie gospodarki wodociągowej i kanalizacyjnej w trakcie roku 2018 można podzielić na część dotyczącą inwestycji oraz aspekty związane z zatwierdzeniem nowej taryfy dla zbiorowego zaopatrzenia w wodę i zbiorowego odprowadzania ścieków. Należy wskazać, że sposób zorganizowania gospodarki wodociągowo-kanalizacyjnej przez Gminę znacząco utrudnia koordynację i wykonywanie zadań w tym zakresie, a także negatywnie wpływa jakość świadczonych usług oraz występujące różnice cenowe.

## PLANOWANIE PRZESTRZENNE

Nadrzędnym dokumentem planistycznym w Gminie jest Studium uwarunkowań i kierunków zagospodarowania przestrzennego przyjęte uchwałą nr 173/XXVIII/2000 z dnia 14 czerwca 2000 roku z późniejszymi zmianami.

W dniu 18 października 2018 roku podjęto uchwałę w sprawie aktualności Studium uwarunkowań i kierunków zagospodarowania przestrzennego Gminy Czerwonak i miejscowych planów zagospodarowania przestrzennego, w której stwierdzono, że obecnie obowiązujące Studium Gminy oraz plany miejscowe uchwalone w trakcie kadencji są aktualne. Podkreślono w niej również potrzebę kontynuacji prac nad miejscowymi planami zagospodarowania przestrzennego, z uwzględnieniem ewoluującego przestrzennego rozwoju Gminy.

Miejscowe plany zagospodarowania przestrzennego są ważnym instrumentem zwiększania kontroli w zakresie planowania przestrzennego oraz ułatwiają proces budowlany. Na ich podstawie inwestor może uzyskać szybką informację o terenach przez niego poszukiwanych, a właściciel działki, objętej ustaleniami planu, zna dokładnie przeznaczenie działek sąsiednich. Plany miejscowe nakładają również restrykcyjnie nakreślone normy w zakresie dopuszczalnego rodzaju zabudowy oraz jej parametrów technicznych, pozwalają uniknąć chaosu przestrzennego wprowadzając spójność kolorystyki i form architektonicznych, zarówno na terenach zainwestowanych, jak i dotychczas niezabudowanych.



Na początku 2018 roku miejscowe plany zagospodarowania przestrzennego pokrywały 31,2% powierzchni Gminy. W 2018 roku uchwalono 9 nowych planów zagospodarowania przestrzennego oraz jedną zmianę. Dotyczyły one obszarów pod zabudowę mieszkaniową jednorodzinną i usługową, terenów zieleni oraz obszarów rolnych i leśnych. Z kolei miejscowy plan zagospodarowania przestrzennego „Bolechowo – część północna” obejmuje tereny przeznaczone pod zabudowę obiektów produkcyjnych, składów, magazynów lub zabudowy usługowej. Tabela poniżej przedstawia wykaz planów miejscowych, uchwalonych w 2018 roku.

**Tabela 16. Miejscowe plany zagospodarowania przestrzennego przyjęte w 2018 roku**

Lp.	Tytuł MPZP	Numer uchwały	Przeznaczenie terenu
1	Miejscowy plan zagospodarowania przestrzennego „Owińska - rejon ul. Cysterek”	Uchwała nr 405/XLVII/2018 Rady Gminy Czerwonak z dnia 18 stycznia 2018 r.	Teren zieleni, częściowo w obszarze szczególnego zagrożenia powodzią
2	Miejscowy plan zagospodarowania przestrzennego „Miękowo - rejon ulicy Czereśniowej” - część A	Uchwała nr 423/XLVIII/2018 Rady Gminy Czerwonak z dnia 15 lutego 2018 r.	Tereny rolnicze, tereny zieleni krajobrazowej, tereny lasów
3	Miejscowy plan zagospodarowania przestrzennego „Miękowo – część północna”	Uchwała nr 440/XLIX/2018 Rady Gminy Czerwonak z dnia 22 marca 2018 r.	Tereny rolnicze, tereny zieleni nieurządzonej, tereny lasów
4	Miejscowy plan zagospodarowania przestrzennego „Koziegłowy – rejon ulicy Kanałowej”	Uchwała nr 441/XLIX/2018 Rady Gminy Czerwonak z dnia 22 marca 2018 r.	Zabudowa wielofunkcyjna
5	Miejscowy plan zagospodarowania przestrzennego „Koziegłowy - rejon ulicy Gdyńskiej i Poznańskiej” część A	Uchwała nr 455/L/2018 Rady Gminy Czerwonak z dnia 20 kwietnia 2018 r.	Tereny zabudowy mieszkaniowej jednorodzinnej, zabudowa usługowa, teren zieleni
6	Zmiana miejscowego planu zagospodarowania przestrzennego osiedla	Uchwała nr 467/LI/2018 Rady Gminy Czerwonak z dnia 24 maja 2018 r.	Zabudowa mieszkaniowa jednorodzinna, usługowa oraz tereny zieleni



Lp.	Tytuł MPZP	Numer uchwały	Przeznaczenie terenu
	Bolechówko – Potasze – część: A, B, fragment F		
7	Miejscowy plan zagospodarowania przestrzennego obszaru położonego pomiędzy miejscowościami Bolechowo-Osiedle i Bolechówko	Uchwała nr 487/LIV/2018 Rady Gminy Czerwonak z dnia 23 sierpnia 2018 r.	Tereny zabudowy mieszkaniowej jednorodzinnej, tereny rolnicze i leśne
8	Miejscowy plan zagospodarowania przestrzennego „Promnice - rejon ulicy Górnej i Średniej”	Uchwała nr 517/LVI/2018 Rady Gminy Czerwonak z dnia 18 października 2018 r.	Tereny zabudowy mieszkaniowej jednorodzinnej, teren zieleni izolacyjnej
9	Miejscowy plan zagospodarowania przestrzennego „Promnice – rejon ulicy Sosnowej, Modrzewiowej, Wierzbowej i terenu działki nr 137/5”	Uchwała nr 24/III/2018 Rady Gminy Czerwonak z dnia 6 grudnia 2018 r.	Tereny zabudowy mieszkaniowej jednorodzinnej, usługowej, tereny sportu i rekreacji, tereny zieleni
10	Miejscowy plan zagospodarowania przestrzennego „Bolechowo - część północna”	Uchwała nr 25/III/2018 Rady Gminy Czerwonak z dnia 6 grudnia 2018 r.	Tereny zabudowy obiektów produkcyjnych, składów, magazynów lub zabudowy usługowej, zabudowa usługowa

Źródło: opracowanie własne.

Wspomnieć również należy, że w 2018 roku podjęto 16 uchwał w sprawie przystąpienia do sporządzania planów miejscowych, które rozpoczynają procedurę sporządzania nowych planów oraz jednej uchwały w sprawie przystąpienia do zmiany planu miejscowego. Ma to w przyszłości przyczynić się do poprawy kontroli nad zagospodarowaniem przestrzennym w Gminie.

**Tabela 17. Uchwały w sprawie przystąpienia do sporządzania lub zmiany miejscowych planów zagospodarowania przestrzennego w 2018 roku**

Lp.	Numer uchwały	Nazwa/obszar
1	424/XLVIII/2018	„Czerwonak - rejon ulicy Błękitnej”
2	436/XLIV/2018	wieś Kicin (zmiana)
3	437/XLIV/2018	„Kicin – rejon ulicy Kościelnej i Swarzędzkiej”
4	438/XLIV/2018	„Bolechowo-Osiedle – rejon ulicy Obornickiej”
5	439/XLIV/2018	„Czerwonak – rejon ulicy Polnej”
6	477/LII/2018	„Bolechowo-Osiedle – rejon ulicy Poprzecznej”
7	488/LIV/2018	„Trzaskowo – część północna”
8	489/LIV/2018	„Trzaskowo – rejon ulicy Golfowej i Wypoczynkowej”
9	490/LIV/2018	„Czerwonak – rejon ulicy Szkolnej”
10	491/LIV/2018	obszar zbiorników poźwirowych w Owińskach
11	492/LIV/2018	„Potasze – rejon ulicy Morelowej i Brzoskwiniowej”
12	493/LIV/2018	„Kicin – rejon ul. Fabrycznej i Okrężnej”
13	494/LIV/2018	„Kicin – działka nr 223/4”
14	519/LVI/2018	strefa ochronna wokół terenu zamkniętego – kompleksu wojskowego K-8637 Biedrusko w obrębie geodezyjnym Owińska

Lp.	Numer uchwały	Nazwa/obszar
15	26/III/2018	Bolechówko i Potasze
16	27/III/2018	„Bolechówko – rejon ulicy Platanowej”
17	28/III/2018	„Potasze – rejon ulicy Oczarowej i Wierzbowej”

Źródło: opracowanie własne.

Potrzeba zwiększania pokrycia Gminy miejscowymi planami zagospodarowania przestrzennego wynika również z faktu, że w przypadku ich braku, określenie sposobu zagospodarowania terenu następuje w drodze decyzji o warunkach zabudowy. Takie działanie jest niekorzystne głównie ze względu na brak możliwości odmówienia ich wydania (jeżeli dana inwestycja spełnia wymagania określone w ustawie), nawet w sytuacji, gdy jest ona niezgodna z polityką przestrzenną określoną w Studium.

**Pomimo małego pokrycia Gminy Czerwonak miejscowymi planami zagospodarowania przestrzennego, stosunkowo mniej wydaje się decyzji o warunkach zabudowy w porównaniu do gmin, które charakteryzują się podobnymi uwarunkowaniami rozwoju. Z jednej strony może to zapobiegać nadmiernemu rozprzestrzenianiu się zabudowy w Gminie, lecz z drugiej, świadczyć o mniejszej aktywności mieszkańców i inwestorów na rynku mieszkaniowym i budowlanym.**

**Tabela 18. Decyzje o warunkach zabudowy wydane w Gminie Czerwonak w porównaniu do innych gmin wiejskich położonych w aglomeracji poznańskiej**

Gmina	Decyzje WZ na 1000 mieszkańców	Decyzje WZ dla zabudowy jednorodzinnej na 1000 mieszkańców
Kleszczewo	0	0
Komorniki	1,24	0,85
Suchy Las	2,81	1,75
<b>Czerwonak</b>	<b>4,63</b>	<b>3,20</b>
Tarnowo Podgórne	5,54	3,86
Dopiewo	15,61	14,79
Rokietnica	37,80	25,73

Źródło: opracowanie własne.

## WSPIERANIE PRZEDSIĘBIORCZOŚCI

Jednym z celów założonych w uchwalonych przez Gminę dokumentach strategicznych jest szeroko rozumiany rozwój gospodarczy. Już w wizji i misji ujętej w Strategii Rozwoju na lata 2011-2020, pojawia się zdanie, że położenie i korzystne warunki mają służyć zamieszkaniu, spędzaniu czasu wolnego, ale także prowadzeniu działalności gospodarczej. Wszystkie te cele mają być realizowane w kontekście bardzo dobrego położenia geograficznego i bliskości obszaru metropolitalnego.

W obszarze wspierania przedsiębiorczości, Gmina Czerwonak według stanu na początek roku 2018 wypadła bardzo korzystnie na tle grupy porównawczej. Wyniki prezentuje poniższa tabela.

**Tabela 19. Porównanie wybranych parametrów określających stan wspierania przedsiębiorczości mieszkańców na początek 2018 roku**

	Czerwonak	Grupa porównawcza	Powiat	Kraj
Osoby prowadzące działalność gospodarczą (% osób w wieku produkcyjnym)	15,4	14,3	19,1	9,9
Wpływy do budżetu z tytułu PIT na 1 tys. mieszkańców w wieku produkcyjnym (zł)	1 767	1 661	2 096	972

Źródło: opracowanie własne.

W Gminie występował większy odsetek osób prowadzących działalność gospodarczą niż w grupie porównawczej (15,4 do 14,3). Wskaźnik ten był jednocześnie mniejszy niż w gminach powiatu poznańskiego.

Podobnie miał się wynik wpływów do budżetu z tytułu PIT – był on ok. 100 zł wyższy niż w grupie porównawczej, ale ok 300 zł niższy niż w gminach powiatu poznańskiego. Wskaźnik ten z jednej strony obrazuje zamożność społeczeństwa, ale jednocześnie oddaje stan lokalnej przedsiębiorczości. I w tym przypadku wynik był o ok. 6% wyższy niż w grupie porównawczej.

Gmina Czerwonak, poza stosowaniem niższych niż maksymalne stawki podatku od nieruchomości, nie zastosowała innych form zachęt. Skutek finansowy obniżenia maksymalnej stawki podatkowej w podatku od nieruchomości osiągnął w roku 2018 kwotę 2,1 mln zł i w 64% dotyczył osób prawnych, a tylko w 36% osób fizycznych.

W ramach celów określonych w Strategii Rozwoju, pod numerem 4 znajduje się rozwój gospodarczy, który zakłada:

1. tworzenie warunków dalszego rozwoju gospodarczego;
2. podejmowanie działań w zakresie promocji Gminy;
3. tworzenie warunków na rzecz kompatybilności wszystkich zamierzeń gospodarczych i społecznych z warunkami określonymi przestrzenią Gminy.

Wszystkie te działania były podejmowane w latach poprzednich i w pewnym sensie kontynuowane w 2018 roku. Należy podkreślić, że część działań wynikających ze Strategii jest opisana w innych częściach niniejszego raportu (np. sporządzanie miejscowych planów zagospodarowania przestrzennego, aktualizacja Studium uwarunkowań i kierunków zagospodarowania przestrzennego Gminy itp.). Podobnie pozytywnie na kształt gminnej przedsiębiorczości wpływają liczne inwestycje infrastrukturalne, poprawiające skomunikowanie i ułatwiające rozwój przedsiębiorstw.

Dodatkowo w ramach działalności promocyjnej wydatkowano 357 tys. złotych w roku 2018.

Ponadto na gminnej stronie internetowej istnieje specjalna strefa dla przedsiębiorców, gdzie można pozyskać informacje o stawkach podatkowych czy argumentach za inwestowaniem w Czerwonaku.

Jednocześnie ostatnie aktualizacje informacji w strefie przedsiębiorstw podjęte były w 2014 roku, zaś w pozostałych zakresach Gmina Czerwonak skupiła się na poprawie sytuacji infrastrukturalnej, która pośrednio dotyka również przedsiębiorstw. Duża przewaga w zakresie aktywności gospodarczej na tle grupy porównawczej, przed rokiem 2018 stopniowo malała (na bazie lat 2011-2017) i pewna bierność w tym zakresie może ten stan pogłębić.

## GOSPODARKA MIESZKANIOWA

Tworzenie warunków do zaspokajania potrzeb mieszkaniowych lokalnej społeczności jest zadaniem własnym Gminy, przewidzianym ustawą z dnia 21 czerwca 2001 roku o ochronie praw lokatorów, mieszkaniowym zasobie gminy i o zmianie Kodeksu cywilnego. Poza aktami powszechnie obowiązującymi, w Gminie Czerwonak moc prawną posiada również „**Wieloletni program gospodarowania zasobem mieszkaniowym Gminy Czerwonak w latach 2018-2022**”, przyjęty uchwałą nr 450/L/2018 z dnia 20 kwietnia 2018 roku. Dokument ten określa m.in.: zasady polityki czynszowej, sposób i zasady zarządzania lokalami i budynkami wchodzącymi w skład zasobu mieszkaniowego gminy, źródła finansowania gospodarki mieszkaniowej gminy, czy też wysokość i cele przyszłych wydatków z nią związanych.

Dochody i wydatki na gospodarkę mieszkaniową realizowane są w dziale 700 klasyfikacji budżetowej. Poniższa tabela przedstawia najważniejsze źródła dochodów z tytułu gospodarki mieszkaniowej.

**Tabela 20. Wykonanie dochodów Gminy Czerwonak z tytułu gospodarki mieszkaniowej (dział 700 klasyfikacji budżetowej) na dzień 31 grudnia 2018 r.**

Gospodarka mieszkaniowa	Wykonanie
<b>Dochody (w tym):</b>	<b>4.404.274,97</b>
<i>Wpływy z opłat za trwałe zarząd, użytkowanie i służebności</i>	216.526,44
<i>Wpływy z opłat z tytułu użytkowania wieczystego nieruchomości</i>	360.676,66
<i>Wpływy z tytułu opłat i kosztów sądowych oraz innych opłat uiszczanych na rzecz Skarbu Państwa z tytułu postępowania sądowego i prokuratorskiego</i>	271,11
<i>Wpływy z różnych opłat</i>	7.329,02
<i>Wpływy z najmu i dzierżawy składników majątkowych Skarbu Państwa, jednostek samorządu terytorialnego lub innych jednostek zaliczanych do sektora finansów publicznych oraz innych umów o podobnym charakterze</i>	1.330.125,78
<i>Wpłaty z tytułu odpłatnego nabycia prawa własności oraz prawa użytkowania wieczystego nieruchomości</i>	2.083.869,78
<i>Wpływy z pozostałych odsetek</i>	21.409,01
<i>Wpływy z rozliczeń/zwrotów z lat ubiegłych</i>	1.101,56
<i>Wpływy z tytułu kar i odszkodowań wynikających z umów</i>	5.648,50
<i>Wpływy z różnych dochodów</i>	377.317,11

Źródło: opracowanie własne.

W 2018 roku w Gminie Czerwonak dokonywano inwestycji w gospodarce mieszkaniowej. Kwota wydatków majątkowych wg wykonania planu na dzień 31.12.2018 r. wyniosła **ponad 1,4 mln zł**. Największą inwestycją było nabycie przez



Gminę prawa partycypacji w lokalach mieszkalnych na kwotę ponad 835,3 tys. zł. Działania podjęte w tym zakresie przedstawia poniższa tabela.

**Tabela 21. Wydatki majątkowe w obszarze gospodarki mieszkaniowej**

Działanie	Kwota
Montaż wentylacji hybrydowej – Czerwonak, ul. Leśna 8	22.191,66
Wykonanie zbiorczej instalacji antenowej – Czerwonak, Pl. Zielony 3	12.470,00
Wykonanie projektu nowych komórek lokatorskich na opał i likwidacja starych Czerwonak, ul. Gdyńska 124	7.500,00
Przebudowa przepompowni ścieków przy budynkach komunalnych w Czerwonaku przy ul. Gdyńskiej 124, 126, 145 i przy ul. Źródlanej 60	39.900,00
Regulacje prawne gruntów zajętych i przeznaczonych pod drogi oraz inne cele publiczne i zadania własne gminy	423.438,00
Nabycie przez Gminę prawa partycypacji w lokalach mieszkalnych	835.343,26
Nabycie przez Gminę prawa partycypacji w lokalach - Czerwonak, ul. Gdyńska 84C	100.000,00
<b>Łącznie inwestycje w gospodarce mieszkaniowej</b>	<b>1.440.842,92</b>

Źródło: opracowanie własne.

W Czerwonaku na rynku nieruchomości funkcjonuje spółka Czerwonackie Towarzystwo Budownictwa Społecznego Sp. z o.o., której założycielem i jedynym udziałowcem jest Gmina Czerwonak. Zasoby mieszkaniowe Czerwonackiego TBS w Koziegłowach składają się obecnie z:

1. zespołu mieszkalnego zlokalizowanego w południowej części Osiedla Leśnego przy ul. Poznańskiej (7 budynków; łącznie 296 mieszkań i 30 lokali handlowo-usługowych),
2. zespołu mieszkalnego zlokalizowanego w północnej części Osiedla Leśnego (3 budynki; łącznie 132 mieszkania),
3. zespołu mieszkalnego zlokalizowanego w Bolechowie-Osiedlu przy ul. Obornickiej (2 budynki; łącznie 54 mieszkania).

Władze spółki ze szczególną uwagą traktują kwestię otoczenia budynków, przystosowania osiedli dla potrzeb osób niepełnosprawnych oraz zaspokojenia potrzeb najmłodszych mieszkańców. Osiedla Czerwonackiego TBS w Koziegłowach położone są w bliskim sąsiedztwie Puszczy Zielonki. Wśród najbliższej infrastruktury wymienić należy m.in. ośrodek zdrowia, pływalnię, punkty handlowe i usługowe oraz przedszkola i szkoły podstawowe.

Według stanu na dzień 31 grudnia 2018 roku, w zasobie mieszkaniowym Gminy Czerwonak pozostawało 45 lokali socjalnych o łącznej powierzchni ponad 1,6 tys. m<sup>2</sup>. Na najem lokali mieszkaniowych od Gminy oczekiwało 115 gospodarstw domowych, z czego 58 oczekiwało na przyznanie lokali socjalnych. W ramach realizacji wyroków eksmisyjnych na najem lokali oczekiwało 8 gospodarstw domowych.

Stan faktyczny gospodarki gruntami niezabudowanymi, będącymi własnością Gminy Czerwonak przedstawia poniższa tabela.

**Tabela 22. Gospodarka gruntami pod budownictwo mieszkaniowe (w ha) w 2018 roku**

Wyszczególnienie	Grunty sprzedane	Grunty w zasobie	% uzbrojenia gruntów
Budownictwo mieszkaniowe (w tym):	1.5	20.6	100%
<i>wielorodzinne</i>	0.0	12.6	100%
<i>jednorodzinne</i>	1.5	8.0	100%
<i>spółdzielcze</i>	0.0	-	-
<i>komunalne</i>	0.0	-	-
<i>TBS</i>	0.0	-	-
<i>osób fizycznych</i>	1.5	-	-
<i>spółek i innych</i>	0.0	-	-

Źródło: Opracowanie własne.

W 2018 roku Gmina Czerwonak wypłacała dodatki mieszkaniowe. Szczegółowe dane dotyczące świadczenia zawiera poniższa tabela.

**Tabela 23. Dodatki mieszkaniowe w Czerwonaku w 2018 roku**

Wyszczególnienie	Liczba wypłaconych dodatków mieszkaniowych	Kwota wypłaconych dodatków mieszkaniowych
Ogółem (w tym):	1.127	328.183
<i>w zasobie gminnym</i>	115	20.111
<i>w zasobie spółdzielczym</i>	620	203.658
<i>w zasobie wspólnot mieszkaniowych</i>	82	17.104
<i>w zasobie prywatnym</i>	196	58.883
<i>w zasobie TBS</i>	86	23.655
<i>w zasobie innym</i>	28	4.772

Źródło: opracowanie własne.

## REWITALIZACJA

Działania rewitalizacyjne w Gminie Czerwonak podejmowane są w oparciu o **Lokalny Program Rewitalizacji dla Gminy Czerwonak na lata 2016-2023**. Obszary rewitalizacji obejmują tereny zabudowane miejscowości Bolechowo, Owińska, Bolechowo-Osiedle i Szlachęcín. Celem rewitalizacji w Gminie Czerwonak jest:

### **W strefie społecznej i gospodarczej:**

- 1) eliminacja skutków starzenia się społeczeństwa i odmłodzenie struktury wiekowej obszaru rewitalizacji;
- 2) aktywizacja społeczna i zawodowa osób zagrożonych wykluczeniem społecznym zamieszkujących obszar rewitalizacji;
- 3) poprawa warunków życia różnych grup społecznych przez rozwój oferty mieszkaniowej;

### **W strefie przestrzenno-funkcjonalnej, technicznej i środowiskowej:**

- 1) rozwój stref rekreacji i integracji społecznej jako elementów odnowy społecznej rewitalizacji;
- 2) zmodernizowanie i adaptacja obiektów dziedzictwa kulturowego oraz przestrzeni publicznej i półpublicznej dla poprawy warunków świadczenia i rozwoju nowych usług społecznych i gospodarczych;
- 3) zmodernizowanie infrastruktury drogowej i przestrzeni usług społecznych;
- 4) likwidacja wyrobów azbestowych z budynków.

W 2018 roku projekty w tym zakresie opierały się przede wszystkim na podjęciu działań rewitalizacji dworca w Bolechowie. W grudniu został ogłoszony przetarg na przebudowę polegającą na adaptacji i zmianie sposobu użytkowania istniejącego budynku dworca kolejowego wraz z budową infrastruktury. Postępowanie zostało jednak unieważnione, ponieważ wartość oferty z najniższą ceną wynoszącą 4.278.401,50 zł przekraczała kwotę zaplanowaną o wartości 3.639.879,84 zł. Z tego względu należało przeorganizować budżet na przedmiotowe zadanie i przedłużyć termin jego realizacji do 2020 roku.

Gmina Czerwonak podejmowała również inwestycje polegające na zmodernizowaniu infrastruktury drogowej (w tym chodników), które zostały wskazane jako projekty uzupełniające programu rewitalizacji. Zbudowano m.in. ul. Norwida i Ogrodową w Bolechowie-Osiedlu, czy ul. Parkową, Poprzeczną i Sportową w Owińskach. Pełen wykaz inwestycji przeprowadzonych w 2018 roku w zakresie dróg publicznych znajduje się w Sprawozdaniu z przebiegu wykonania budżetu Gminy Czerwonak za 2018 rok.

Ponadto wykonano również kolejny etap rewitalizacji Placu Zielonego w Czerwonaku. Wybudowano plac zabaw, siłownię zewnętrzną, a także przebudowano układ drogowy przez budynkiem nr 3 wraz z odcinkiem chodnika. Całkowity koszt powyższej inwestycji w 2018 roku wynosił 365,1 tys. zł.

## SPORT I TURYSTYKA

Gmina Czerwonak posiada wiele obiektów umożliwiających mieszkańcom uprawianie sportu i prowadzenie aktywnego stylu życia. Poniższa tabela przedstawia obiekty sportowe funkcjonujące na terenie Gminy.

**Tabela 24. Obiekty sportowe funkcjonujące na terenie Gminy Czerwonak**

Obiekty sportowe
Hala Sportowa w Czerwonaku
Pływalnia w Koziegłowach
Przystań AKWEN Marina
Kąpielisko AKWEN Tropicana
Korty tenisowe w Bolechowie
Boiska sportowe
Wyciąg do nart wodnych i wakeboardingu
Street workout
Bieżnia przy ul. Leśnej
Siłownie zewnętrzne

Źródło: opracowanie własne.

W ramach realizacji misji Gminy Czerwonak w zakresie sportu, turystyki i rekreacji, powołano w 2004 roku Centrum Rozwoju Kultury Fizycznej AKWEN, pełniące rolę gminnych ośrodków sportu i rekreacji. Zadaniem CRKF AKWEN jest zarządzanie obiektami sportowymi, rekreacyjnymi i turystycznymi na terenie całej Gminy. Wydatki inwestycyjne związane z funkcjonowaniem Centrum wyniosły w 2018 roku **ponad 770 tys. zł.**

W 2018 roku Gmina zrealizowała wiele inwestycji mających na celu rozbudowę bazy obiektów sportowych. Najważniejsze inwestycje przedstawia poniższa tabela.

**Tabela 25. Najważniejsze inwestycje w zakresie sportu**

Inwestycja	Koszt
Rewitalizacja Placu Zielonego - II etap	365 097,47
Budowa Boiska w Bolechowie-Osiedlu - II etap	150 000,00
Budowa boiska na osiedlu Karolin w Koziegłowach	309 155,00
Naprawa słupów stalowych na pływalni	138 990,00
Nowa zjeżdżalnia na pływalni	319 500,00
Park Linowy w lasku Karolin	208 206,76
Doposażenie placów zabaw w Kicinie	197 872,00

Źródło: opracowanie własne.



Poza wspomnianą wcześniej rewitalizacją Placu Zielonego wykonano również inne inwestycje wzbogacające ofertę sportową i rekreacyjną w Gminie.

Wybudowano również nowy obiekt – boisko w Karolinie. Koszt inwestycji wyniósł ponad 309 tys. zł. Nowe boisko ma wymiary 19 na 29 metrów i posiada sztuczną nawierzchnię, amortyzującą upadki.

Gmina Czerwonak jest również atrakcyjnym miejscem pod względem turystyki. Gmina posiada wiele zabytków oraz szlaków turystycznych. Należy jednak wspomnieć, że w 2018 roku nie zostały podjęte żadne działania inwestycyjne z obszarem turystyki.

Gmina Czerwonak, należąca do Związku Międzygminnego „Puszcza Zielonka” prowadzi natomiast intensywne działania w zakresie rozwoju turystyki na terenie gmin członkowskich.

W latach ubiegłych (2017 oraz 2018) powstały 2 nowe szlaki: szlak Legend Puszczy Zielonki i szlak pielgrzymkowy do Dąbrówki Kościelnej. Rozbudowana została infrastruktura turystyczna m.in. na Szlaku Kościołów Drewnianych wokół Puszczy Zielonki (ławki, stojaki rowerowe, kosze na śmieci). W przestrzeni międzygminnej organizowane są cyklicznie liczne wydarzenia i imprezy turystyczne, integrujące mieszkańców i promujące walory turystyczne Parku Krajobrazowego "Puszcza Zielonka". Wydawane są też materiały turystyczne i publikacje, w tym m.in. zaktualizowany pod koniec 2018 roku przewodnik turystyczny „Puszcza Zielonka i okolice”.



## OCHRONA ŚRODOWISKA

Nadrzędnym dokumentem strategicznym w zakresie ochrony środowiska na poziomie lokalnym jest w Gminie Czerwonak **„Program Ochrony Środowiska dla Gminy Czerwonak na lata 2017-2020 z perspektywą na lata 2021-2024”**. W celu ograniczenia redukcji emisji gazów cieplarnianych, zwiększenia udziału energii



pochodzącej ze źródeł odnawialnych oraz redukcji zużycia energii finalnej, poprzez zwiększenie efektywności energetycznej, sporządzono również „**Plan Gospodarki Niskoemisyjnej Gminy Czerwonak wraz z suplementem – Elementy zrównoważonej mobilności miejskiej**”.


Na części terenu Gminy Czerwonak znajduje się **Park Krajobrazowy Puszcza Zielonka**, stanowiący jeden z najokazalszych kompleksów leśnych o charakterze naturalnym środkowej Wielkopolski. Park powstał 20 września 1993 roku na mocy Rozporządzenia Wojewody Wielkopolskiego nr 5/93 w sprawie utworzenia Parku Krajobrazowego Puszcza Zielonka, a jego obecne granice są wynikiem przeprowadzonej w 2016 roku korekty. Powierzchnia parku wynosi ponad 11 tys. hektarów, z czego ponad 80% stanowią tereny leśne. Puszcza Zielonka znajduje się na obszarze pięciu gmin, wchodzących w skład trzech różnych powiatów. Podział administracyjny na tle Parku Krajobrazowego Puszcza Zielonka przedstawia poniższa tabela.

**Tabela 26. Podział administracyjny oraz udział powierzchni Parku Krajobrazowego Puszcza Zielonka na terenie gmin znajdujących się w jego granicach**

Gmina	Powierzchnia Parku na terenie gminy (ha)	Powierzchnia Parku na terenie gminy (%)	Powierzchnia Parku (%)
Murowana Goślina	6.173,84	35,9	51,5%
Czerwonak	2.832,72	34,4	23,6
Pobiedziska	1.537,76	8,1	12,8
Skoki	1.093,49	5,5	9,1
Kiszkowo	361,80	3,2	3,0

Źródło: opracowanie własne.

W 2018 roku w Gminie Czerwonak dokonywano inwestycji w obszarze ochrony środowiska. Kwota wydatków majątkowych wg wykonania planu na dzień 31.12.2018 r. wyniosła **ponad 1,7 mln zł**. Działania podjęte w tym zakresie przedstawia poniższa tabela.



**Tabela 27. Wydatki majątkowe w obszarze ochrony środowiska**

Działanie	Kwota
Wpłaty gmin i powiatów na rzecz innych jednostek samorządu terytorialnego oraz związków gmin lub związków powiatów na dofinansowanie zadań inwestycyjnych i zakupów inwestycyjnych	1.473.814,76
Dokumentacja na budowę alei jaśminowo- jarzębinowej w Bolechówku/Potaszach - Budżet Obywatelski	34.833,00
Monitoring jakości powietrza na terenie Gminy Czerwonak	647,37
Dofinansowanie do zmiany systemu ogrzewania dla osób fizycznych z terenu Gminy Czerwonak	25.000,00
Oświetlenie na terenie Gminy (i143)	66.714,86
Dotacje celowe z budżetu na finansowanie lub dofinansowanie kosztów realizacji inwestycji i zakupów inwestycyjnych jednostek niezaliczanych do sektora finansów publicznych	180.000,00
Dokumentacja na wykonanie wybiegu dla psów "Psie Kąty – marzenie Twojego kejtra" w Czerwonaku, os. Przylesie - Budżet Obywatelski	8.995,00
<b>Łączne inwestycje z zakresu ochrony środowiska</b>	<b>1.790.004,99</b>

Źródło: opracowanie własne.

## KULTURA I DZIEDZICTWO NARODOWE

Na terenie Gminy Czerwonak zlokalizowane są dwie instytucje kultury:

1. Gminna Biblioteka Publiczna;
2. Gminny Ośrodek Kultury „Sokół”.

Celem funkcjonowania Gminnej Biblioteki Publicznej jest rozwijanie i zaspokajanie potrzeb czytelniczych i informacyjnych mieszkańców Gminy, upowszechnianie wiedzy i nauki, a także rozwijanie kultury.

W ramach funkcjonowania Biblioteki przekazana została dotacja podmiotowa w kwocie niespełna 747 tys. zł na dofinansowanie bieżącej działalności, która pokryła aż 98% kosztów, jakie generowała Biblioteka. Wskazać należy, że Biblioteka w 2018 roku rozbudowała swój księgozbiór, wydając na zakup nowych zbiorów bibliotecznych ponad 73 tys. zł. Ponadto w ramach działalności instytucji kultury organizowane były liczne warsztaty plastyczne, występy artystyczne, wernisaże, spotkania autorskie oraz inne spotkania tematyczne.

Warto dodać, że w 2018 roku odbyło się 70-lecie Gminnej Biblioteki Publicznej. Z okazji jubileuszu została wydana książka „Moja Biblioteka To...”, którą można nabyć w Bibliotece.

Celem Gminnego Ośrodka Kultury "Sokół" jest integracja środowiska, upowszechnianie różnorodnych form działalności kulturalnej, umożliwianie kulturalnego spędzania czasu mieszkańcom Gminy oraz umożliwianie młodzieży decydowania o sprawach kultury.



Powyższa jednostka w 2018 roku otrzymała dotację podmiotową o wartości niespełna 2,2 mln zł oraz dotację sołecką w wysokości 28 tys. zł, co stanowiło 88% poniesionych kosztów.

W ramach funkcjonowania Gminnego Ośrodka Kultury, prowadzony był szereg zajęć, zarówno dla najmłodszych, jak i seniorów m.in. pracownie plastyczne, pracownie teatralne, pracownie muzyczne, czy Kluby Seniora.



Gminny Ośrodek Kultury „Sokół” był zarówno organizatorem, jak i współorganizatorem imprez o zasięgu regionalnym. Największą imprezą zorganizowaną w 2018 roku były Dni Gminy Czerwonak. Wskazać należy, iż w czasie trwania Dni Gminy w specjalnie zorganizowanym przez Gminę namiocie mieszkańcy posiadali możliwość oddania głosu w Czerwonackim Budżecie Obywatelskim, a także złożenia wniosku na Czerwonacką Kartę Seniora. Najmłodszy opuszczali stoisko z upominkami mającymi poprawić ich bezpieczeństwo na drogach, a także tymi upamiętniającymi 100-lecie odzyskania przez Polskę niepodległości.

Innymi wydarzeniami kulturowymi zorganizowanymi w Gminie Czerwonak w 2018 roku, o których warto wspomnieć to m.in. Koncert Pożegnanie Lata, Spektakle w ramach Halo Teatr, Festiwal Piosenki Przedszkolaka, czy Kino za 3 zeta.

Gmina Czerwonak we wskazanym roku wydatkowała 196 tys. zł na ochronę zabytków i opiekę nad nimi. Wskazać należy, iż w gminnej ewidencji znajduje się aż 190 zabytków nieruchomych.



## BEZPIECZEŃSTWO PUBLICZNE

Na utrzymanie bezpieczeństwa publicznego Gmina Czerwonak wydatkowała ponad 1,5 mln zł. Największe wydatki w obszarze bezpieczeństwa poniesione zostały w związku z funkcjonowaniem Ochotniczej Straży Pożarnej (668 tys. zł) i Straży Gminnej (651 tys. zł).

Środki wydatkowane na Ochotniczą Straż Pożarną w znacznej mierze przeznaczone były na jej bieżące funkcjonowanie tj. wypłatę wynagrodzeń, zakup energii, czy zakup materiałów i wyposażenia.

W 2018 roku na terenie Gminy Czerwonak odnotowanych zostało 230 zgłoszeń kierowanych do służb Straży Pożarnej, co prezentuje poniższa tabela.

**Tabela 28. Zdarzenia z interwencją Straży Pożarnej zarejestrowane w Gminie Czerwonak**

Wyszczególnienie	Liczba zdarzeń
Pożary, w tym:	60
<i>mały</i>	59
<i>średni</i>	1
<i>duży</i>	0
Miejsca zagrożone	155
Alarmy fałszywe	15
<b>Razem</b>	<b>230</b>

Źródło: opracowanie własne.

Warto nadmienić, iż w 2018 roku jednostki Ochotniczej Straży Pożarnej z Czerwonaka oraz Promnic wzbogaciły się o nowy sprzęt służący do ratowania ludzi. Wszystko dzięki Funduszowi Sprawiedliwości, którego dysponentem był Minister Sprawiedliwości. Jednostki miały możliwość wybrania najpotrzebniejszych rzeczy z listy stworzonej przez Ministra. Obie jednostki zdecydowały się na:

1. zestaw ratownictwa medycznego PSP R1 z szynami kramera i deską ortopedyczną;
2. specjalne nosze do wynoszenia poszkodowanych z trudno dostępnych miejsc.

Ponadto Ochotnicza Straż Pożarna Czerwonak wzbogaciła się o defibrylator z kluczem pediatricznym oraz dwie butle tlenowe, zaś Strażacy z Promnic o detektor prądu przemiennego oraz dwie latarki, które mogą działać przy dużym stężeniu wybuchowym.

Warto również zaznaczyć, iż w 2018 roku wykonane zostało nowe oświetlenie awaryjne w budynku Gminy Czerwonak. Koszt realizacji zadania wyniósł niespełna 58 tys. zł.

Nad bezpieczeństwem i porządkiem w Gminie Czerwonak czuwała również Straż Gminna. W efekcie nadzorowania nad porządkiem i bezpieczeństwem, w 2018 roku wartość grzywien, mandatów i innych kar pieniężnych wyniosła niespełna 4,9 tys. zł.

Istotnym aspektem w zakresie utrzymania bezpieczeństwa jest współpraca z powiatowymi służbami mundurowymi, tj. z Policją i Państwową Strażą Pożarną.

Gmina Czerwonak w 2018 roku wydatkowała niespełna 25 tys. zł na fundusz celowy Policji i Państwowej Straży Pożarnej.

**Tabela 29. Dotacje dla powiatowych służb mundurowych w 2018 roku**

Wyszczególnienie	Kwota
Dotacja na fundusz celowy Komendy Policji	5 000,00
Dotacja na fundusz celowy Komendy Państwowej Straży Pożarnej	19 969,93

Źródło: Opracowanie własne.

Wskazać należy, iż dotacja celowa przekazana Państwowej Straży Pożarnej została wykorzystana na modernizację systemu dyspozytorskiego i sieci łączności radiowej Państwowej i Ochotniczej Straży Pożarnej

Warto również dodać, iż współpraca między Gminą i Policją miała wszechstronny wymiar. W 2018 roku odbył się szereg spotkań funkcjonariuszy z mieszkańcami, m.in.:

1. prelekcje o bezpieczeństwie w miejscach publicznych oraz w miejscach zamieszkania;
2. pokazy pierwszej pomocy z użyciem defibrylatora ćwiczebnego;
3. spotkania ostrzegawcze przed oszustami, którzy podają się za wnuczka, policjanta czy pracownika administracji;
4. prelekcje w tematyce odpowiedzialności karnej oraz konsekwencji za czyny zabronione;
5. prelekcje – bezpieczna droga do szkoły.

Spotkania te organizowane były zarówno w przedszkolach, szkołach, jak i w klubie seniora.

Ważnym wydarzeniem w zakresie bezpieczeństwa był także projekt „Bezpieczne Kobiety”, czyli bezpłatny cykl szkoleń z samoobrony dla kobiet, na którym kobiety mieszkające w Gminie uczyły się, jak bronić się w razie fizycznego zagrożenia, wywołanego przez drugą osobę. Zajęcia odbywały się w dwóch grupach: kobiety 18+ i seniorki.

## GOSPODARKA NIERUCHOMOŚCIAMI I ZARZĄDZANIE MAJĄTKIEM

Stan mienia komunalnego na dzień 31 grudnia 2018 roku wynosił około 728,8 ha, w tym na podstawie prawa własności ponad 725,1 ha, a w ramach użytkowania wieczystego Gminy na gruntach Skarbu Państwa, w przybliżeniu 3,65 ha.

W zakresie nabycia nieruchomości przez Gminę w 2018 roku poszczególne czynności ujęto w tabeli.

**Tabela 30. Nabycie nieruchomości przez Gminę**

Nabycie	Powierzchnia (ha)
Specustawa drogowa	0,7619
Zaliczenie dróg do kategorii dróg gminnych	0,5257
Wykup na cele publiczne	0,2347
Komunalizacja gruntów	0,0600

Źródło: opracowanie własne.

W roku 2018 nastąpiło również zbycie nieruchomości przez Gminę, co przedstawia tabela poniżej.

**Tabela 31. Zbycie nieruchomości przez Gminę**

Zbycie	Powierzchnia (ha)
W trybie przetargowym	2,0799
Zwrot nieruchomości	1,2103
Aport	0,7042
Odwołanie decyzji wojewody – zwrot nieruchomości	0,5900
Zamiana	0,0972
Darowizna na rzecz powiatu	0,0495
W trybie bezprzetargowym	0,0430

Źródło: opracowanie własne.

Analizując inne zmiany, które nastąpiły w 2018 roku warto wskazać przede wszystkim oddanie w trwałe zarząd blisko 18,7 ha. Natomiast, mając na uwadze sposób zagospodarowania gruntów komunalnych, można wymienić przede wszystkim grunty oddane w dzierżawę rolną, które wynosiły prawie 43,2 ha oraz wydzierżawione na inne cele – blisko 38,9 ha.

Łączne dochody wykonane z majątku Gminy Czerwonak w 2018 roku przekroczyły kwotę 4,1 mln zł, przy czym największe źródło stanowiła sprzedaż gruntów i lokali.

**Tabela 32. Wybrane dochody z majątku Gminy w 2018 roku**

Dochody wykonane z majątku Gminy	Kwota
Sprzedaż gruntów i lokali	2 083 869,78
Lokale mieszkalne i użytkowe	820 313,97
Dzierżawa gruntów	509 811,81
Wpłaty z tytułu opłaty za wieczyste użytkowanie gruntu	360 676,66
Służebność przesyłu	128 923,55
Wpłaty z tytułu trwałego zarządu	87 602,78

Źródło: opracowanie własne.

Dodatkowo w ramach budynków użytkowanych przez oświatę na dzień 31 grudnia 2018 roku największą wartością budynku charakteryzowała się Szkoła Podstawowa w Koziegłowach, a największą wartością gruntu - Szkoła Podstawowa w Czerwonaku.

Należy również mieć na względzie majątek komunalny otrzymany w trwałe zarząd, wśród którego można wskazać 11 gruntów, których łączna wartość przekroczyła 11,2 mln zł, a ponadto 5 budynków, których wartość ogółem wynosiła 207,7 mln zł.

## ORGANIZACJA URZĘDU I ZARZĄDZANIE SAMORZĄDOWE

W Urzędzie Gminy Czerwonak w 2018 roku występowały najważniejsze rodzaje regulaminów funkcjonujących w urzędach jako aparatach pomocniczych organów samorządu terytorialnego, a mianowicie:

1. Statut przyjęty Uchwałą nr 246/XXIX/2016 Rady Gminy Czerwonak z dnia 24 listopada 2016 roku;
2. Regulamin Organizacyjny przyjęty Zarządzeniem nr 80/2016 Wójta Gminy Czerwonak z dnia 18 marca 2016 roku z późn.zm.;
3. Regulamin Pracy przyjęty Zarządzeniem nr 117/2016 Wójta Gminy Czerwonak z dnia 25 kwietnia 2016 roku z późn.zm.

W 2018 roku zmianom podlegał jedynie Regulamin Organizacyjny, który był aktualizowany aż sześciokrotnie:

1. zmiana wynikająca z realizacji Zarządzenia nr 30/2018 Wójta Gminy Czerwonak z dnia 29.01.2018 roku, odnosząca się do wprowadzenia do zapisów dokumentu nowego stanowiska - Koordynatora Zintegrowanego systemu Informatycznego;
2. zmiana wynikająca z Zarządzenia nr 112/2018 Wójta Gminy Czerwonak z dnia 24 maja 2018 roku, która miała na celu doprecyzowanie zadań Wydziału Gospodarki Przestrzennej oraz Wydziału Organizacyjnego, Nadzoru Właścicielskiego i Zamówień Publicznych;
3. Zarządzenie nr 233/2018 z dnia 18 października 2018 dotyczyło usunięcia stanowiska Samorządowej Administracji Placówek Oświatowych ze struktury organizacyjnej;
4. Zarządzenie nr 261/2018 z dnia 15 listopada 2018 roku odnosiło się do usunięcia z wykazu komórek organizacyjnych Urzędu: Samorządowej Administracji Placówek Oświatowych, Gminnego Ośrodka Pomocy Społecznej, Gminy Ośrodek Kultury Sokół, Centrum Rekreacji Kultury Fizycznej Akwen;
5. Zarządzenie nr 277/2018 z dnia 27 listopada 2018 roku odnosiło się przede wszystkim do usystematyzowania odpowiedzialności i właściwości Zastępców Wójta oraz przeorganizowania właściwości połączonego wydziału Organizacyjnego i Administracyjnego;
6. Zarządzenie nr 295/2018 z dnia 31 grudnia 2018 roku odnosiło się do zmian w strukturze etatowej Urzędu Gminy.

W 2018 roku zaszły również niewielkie zmiany w poziomie zatrudnienia. Do pracy przyjęto 17 osób, natomiast rozwiązano umowę o pracę z 19 pracownikami. Średnioroczne zatrudnienie w Urzędzie wyniosło 88 osób.



**Tabela 33. Zatrudnienie w Urzędzie Gminy Czerwonak w 2018 roku**

	Ogółem	Kobiety	Mężczyźni
Stan na 1 stycznia 2018 roku			
Pełnozatrudnieni	89	63	26
Zmiany w trakcie roku			
Przyjęci do pracy	17	11	6
Zwolnieni z pracy	19	14	5
Powód zwolnienia	w drodze wypowiedzenia przez pracodawcę (7) na mocy porozumienia stron (4) osoby, które otrzymały urlopy wychowawcze (4) w związku z przejściem na emeryturę (2) w drodze wypowiedzenia przez pracownika (1) z upływem czasu, na który zostali zatrudnieni (1)		
Stan na 31 grudnia 2018 roku			
Pełnozatrudnieni	87	60	27
Niepełnozatrudnieni	11	5	6

Źródło: Opracowanie własne.

Ważnym elementem w funkcjonowaniu urzędów jest precyzyjnie przedstawiony sposób komunikowania się interesantów z pracownikami poszczególnych wydziałów. Urząd Gminy Czerwonak prowadzi stronę internetową Gminy, na której publikowane są aktualności dla mieszkańców. Gmina publikuje również wszystkie informacje, które powinny znaleźć się w Biuletynie Informacji Publicznej oraz mediach społecznościowych, w szczególności na portalu Facebook.

Wskazać należy, że Urząd posiada Poradnik Interesanta z kartami informacyjnymi do poszczególnych spraw, które można załatwić w Urzędzie, w podziale na tematy, do których się odnoszą. Każda sprawa szczegółowo opisuje wymagane dokumenty, wysokość opłat, sposób i miejsce składania dokumentów, jednostkę odpowiedzialną oraz czas rozpatrywania sprawy, a także tryb odwoławczy. Ponadto mieszkańcy mają możliwość uzyskania, poprzez Portal Interesanta Urzędu Gminy Czerwonak, dostępu do danych o stanie spraw, zobowiązaniach podatkowych oraz niektórych wpisach w rejestrach prowadzonych przez Urząd, po uprzedniej rejestracji.

## ORGANIZACJA I PROWADZENIE JEDNOSTEK NADZOROWANYCH

Sektor samorządowy jest w Polsce najważniejszym publicznym usługodawcą i inwestorem. Jednostki samorządu terytorialnego coraz częściej powołują spółki, których celem jest wykonanie określonych zadań publicznych. W wielu przypadkach, organy samorządu terytorialnego powołują do realizacji konkretnych przedsięwzięć tzw. spółki celowe. Jest to podmiot ukierunkowany na osiągnięcie założonego i sprecyzowanego celu gospodarczego lub finansowego.

Gmina Czerwonak jest właścicielem trzech Spółek:

1. Czerwonackie Towarzystwo Budownictwa Społecznego Sp. z o.o.;
2. Przedsiębiorstwo Wielobranżowe Transkom Sp. z o.o.;
3. Gminne Przedsiębiorstwo Wodociągowe Sp. z o.o.

## CZERWONACKIE TOWARZYSTWO BUDOWNICTWA SPOŁECZNEGO SP. Z O.O.

Powołanie Spółki nastąpiło w dniu 14.09.1998 roku na podstawie aktu założycielskiego Spółki. Przedmiotem działania Towarzystwa jest budowanie domów mieszkalnych i ich eksploatacja na zasadach najmu. Kapitał zakładowy Spółki wynosi 9.192.000,00 zł i dzieli się na 18.384 udziałów po 500 zł. każdy. Gmina Czerwonak posiada 100% udziałów przedsiębiorstwa.

Poniższa tabela przedstawia obecne władze Spółki.

**Tabela 34. Władze Spółki Czerwonackie Towarzystwo Budownictwa Społecznego**

Zgromadzenie Wspólników
Wójt Gminy - Marcin Wojtkowiak
Rada Nadzorcza
Kowalska Teresa
Godfryd Marian Kuryło
Waldemar Jan Filipowicz
Zarząd
Prezes - Jarosław Wróblewski

Źródło: opracowanie własne.

Zgromadzenie Wspólników jest najważniejszym organem Spółki. Z racji tego, że Gmina Czerwonak posiada 100% udziałów, funkcje i zadania Zgromadzenia Wspólników, wypełnia jednoosobowo w imieniu Gminy Wójt – Pan Marcin Wojtkowiak. Rada Nadzorcza sprawuje stały nadzór i kontrolę nad działalnością Spółki. Organ ten liczy trzech członków. Funkcje Zarządu pełni jednoosobowo Prezes – Pan Jarosław Wróblewski. Prowadzi on bieżące sprawy Spółki, nie zastrzeżone dla innych organów.

Przedmiotem działania Towarzystwa jest budowanie domów mieszkalnych i ich eksploatacja na zasadach najmu. Poniższa tabela przedstawia dokładny przedmiot działalności przedsiębiorstwa zgodny z wpisem do Krajowego Rejestru Sądowego.

**Tabela 35. Przedmiot działalności Spółki Czerwonackie Towarzystwo Budownictwa Społecznego**

Przedmiot przeważającej działalności	Wynajem nieruchomości na własny rachunek
<b>Przedmiot pozostałej działalności</b>	zarządzenie nieruchomościami mieszkalnymi
	kupno i sprzedaż nieruchomości na własny rachunek
	wykonywanie pozostałych robót budowlanych wykończeniowych
	wykonywanie instalacji centralnego ogrzewania i wentylacji
	tynkowanie
	posadzkarstwo, tapetowanie i oblicowywanie ścian
	malowanie
	wykonywanie instalacji elektrycznych budynków i budowli
	wykonywanie robót ogólnobudowlanych związanych ze wznoszeniem budynków

Źródło: opracowanie własne.

W 2018 roku Spółka zanotowała zysk z działalności w wysokości 995.726,80 zł.

Analizując działalność Spółki, należy odwołać się do jej kondycji finansowej. Przeprowadzona analiza wskaźnikowa Spółki przedstawia ją pod kątem rentowności, płynności i sprawności działania w 2018 roku. Poniższa tabela zawiera obliczone wskaźniki.

**Tabela 36. Wskaźniki finansowe Spółki Czerwonackie Towarzystwo Budownictwa Społecznego w 2018 roku**

Wskaźnik	Wskaźnik w 2018	Poziom odniesienia
<b>Rentowność</b>		
ROA	1,43%	2%- 6%
ROE	4,09%	minimum 4%
ROS	18,02%	minimum 3%
<b>Płynność</b>		
Płynność bieżąca	13,11	1,2 - 2
Płynność gotówkowa	10,66	około 1,0
<b>Sprawność</b>		
Rotacja należności	11,30	im niższy tym lepiej
Rotacja zobowiązań	13,23	im wyższy tym lepiej

Źródło: opracowanie własne.

Spółka bardzo dobrze prezentowała się pod względem rentowności. Odpowiadał za to wysoki zysk osiągnięty z działalności. Uwagę zwraca przede wszystkim rentowność przychodów na poziomie 18,02%.

Analiza wskaźnikowa wykazała, że Spółka zmaga się z nadpłynnością. Wynika to jednak z charakteru działalności Spółki, a zwłaszcza z treści umów zawartych z Bankiem Gospodarstwa Krajowego, będącym głównym podmiotem finansującym funkcjonowanie Spółki. Zarówno istotna część kaucji wpłacanych przez najemców, jak i 100% tzw. funduszu remontowego przechowywana jest w aktywach o dużej płynności.

W przypadku analizy sprawności pożądanym zjawiskiem jest, aby wskaźnik rotacji należności był niższy od wskaźnika rotacji zobowiązań, gdyż wskazuje to na poprawną politykę wobec odbiorców i dostawców. Czerwonackie Towarzystwo Budownictwa Społecznego prowadzi poprawną politykę wobec dostawców i odbiorców, gdyż wskaźnik należności jest niższy od wskaźnika zobowiązań.

### PRZEDSIĘBIORSTWO WIELOBRANŻOWE TRANSKOM SP. Z O. O.

Przedsiębiorstwo Wielobranżowe „Transkom” Sp. z o.o. z siedzibą w Koziegłowach powstało w 1993 roku w wyniku prywatyzacji Zakładów Drobiarskich w Koziegłowach. Głównym przedmiotem działalności Spółki jest transport pasażerów. Kapitał zakładowy Spółki wynosi 4.566.200,00 zł. i dzieli się na 45.662 udziałów po 100 zł. każdy. Wszystkie udziały znajdują się w posiadaniu Gminy Czerwonak.

Poniższa tabela przedstawia władze Spółki.

**Tabela 37. Władze Spółki Przedsiębiorstwo Wielobranżowe Transkom**

Zgromadzenie Wspólników
Wójt Gminy - Marcin Wojtkowiak
Rada Nadzorcza
Marek Jan Kmiecik
Bożena Teresa Przewoźna
Marek Jarosław Gąsiorek
Zarząd
Prezes - Paweł Geisler

Źródło: opracowanie własne.

Funkcje Zgromadzenia Wspólników, czyli najważniejszego organu Spółki, wypełnia Wójt – Marcin Wojtkowiak. Ponieważ wszystkie udziały znajdują się w posiadaniu Gminy Czerwonak, Wójt pełni tę funkcję jednoosobowo. Rada Nadzorcza składa się z trzech członków. Do jej zadań należy nadzorowanie i kontrolowanie bieżącej działalności Spółki. Zarząd jest jednoosobowy, jego zadania wykonuje Prezes – Paweł Geisler. Prowadzi on bieżące sprawy Spółki oraz reprezentuje ją na zewnątrz.

Spółka nie publikuje informacji na temat kwalifikacji członków poszczególnych organów.



Podstawowym przedmiotem działania Spółki jest transport pasażerów. Poniższa tabela przedstawia przedmiot działalności przedsiębiorstwa zgodny z wpisem do Krajowego Rejestru Sądowego.

**Tabela 38. Przedmiot działalności Przedsiębiorstwa Wielobranżowego Transkom**

Przedmiot przeważającej działalności	transport lądowy pasażerski, miejski i podmiejski
Przedmiot pozostałej działalności	sprzedaż detaliczna paliw do pojazdów silnikowych na stacjach paliw
	pozostała sprzedaż detaliczna prowadzona w niewyspecjalizowanych sklepach
	restauracje i inne stałe placówki gastronomiczne
	działalność usługowa wspomagająca transport lądowy
	wynajem i zarządzanie nieruchomościami własnymi lub dzierżawionymi
	konserwacja i naprawa pojazdów samochodowych, z wyłączeniem motocykli
	sprzedaż detaliczna części i akcesoriów do pojazdów samochodowych, z wyłączeniem motocykli
	pozostałe badania i analizy techniczne
	pozostałe sprzątanie

Źródło: opracowanie własne.

W 2018 roku Spółka wypracowała zysk w wysokości 327.764,09 zł.

W celu zbadania kondycji finansowej Spółki przeprowadzono analizę wskaźnikową w obszarze rentowności, płynności oraz sprawności. Poniższa tabela przedstawia wskaźniki obliczone dla Przedsiębiorstwa Wielobranżowego Transkom.

**Tabela 39. Wskaźniki finansowe Przedsiębiorstwa Wielobranżowego Transkom**

Wskaźnik	Wskaźnik w 2018	Poziom odniesienia
<b>Rentowność</b>		
ROA	3,60%	2% - 6%
ROE	5,27%	minimum 4%
ROS	1,16%	minimum 3%
<b>Płynność</b>		
Płynność bieżąca	0,93	1,2 - 2
Płynność gotówkowa	0,32	0,1 - 0,3
<b>Sprawność</b>		
Rotacja należności	9,59	im niższy tym lepiej
Rotacja zobowiązań	30,01	im wyższy tym lepiej

Źródło: opracowanie własne.

Wskaźniki rentowności Spółki, dzięki osiągniętemu zyskowi są na wysokim poziomie. Jedynie wskaźnik rentowności sprzedaży odbiega od poziomu docelowego. Należy jednak zaznaczyć, iż zadaniem spółek komunalnych jest

działalność na rzecz zaspokajania podstawowych potrzeb mieszkańców Gminy, a nie działalność w celu osiągnięcia zysków, jak w przypadku przedsiębiorstw komercyjnych.

Płynność przedsiębiorstwa nie jest zagrożona. Wskaźnik płynności bieżącej odbiega niewiele od poziomu docelowego, jednak pozostaje na bezpiecznym poziomie. Zarówno płynność bieżąca jak i gotówkowa są na stabilnym, bezpiecznym poziomie.

Przedsiębiorstwo prowadzi poprawną politykę wobec dostawców i odbiorców, gdyż wskaźnik rotacji należności jest niższy od wskaźnika rotacji zobowiązań. Wpływa to także pozytywnie na płynność Spółki.

### **GMINNE PRZEDSIĘBIORSTWO WODOCIĄGOWE SP. Z O.O.**

Spółka została powołana przez Radę Gminy Czerwonak uchwałą Nr 279/XXXIV/2013 i rozpoczęła działalność 1 stycznia 2014 roku. Kapitał zakładowy Spółki wynosi 3.588.000,00 zł i dzieli się na 3.588 udziałów po 1000 zł każdy. Gmina Czerwonak posiada 100% udziałów Spółki.

Poniższa tabela przedstawia władze Spółki.

**Tabela 40. Władze Spółki Gminne Przedsiębiorstwo Wodociągowe**

<b>Zgromadzenie Wspólników</b>
Wójt Gminy - Marcin Wojtkowiak
<b>Rada Nadzorcza</b>
Marcin Szczęsny
Roman Żaczek
Joanna Zawodna
<b>Zarząd</b>
Prezes - Jarosław Jan Pospieszynski

Źródło: opracowanie własne.

Gmina Czerwonak jest jedynym udziałowcem Spółki, dlatego też funkcję Zgromadzenia Wspólników pełni Wójt Gminy. Rada Nadzorcza składa się z trzech osób. Organ ten sprawuje bieżący nadzór oraz kontrolę nad działalnością Spółki. Zarząd prowadzi bieżące sprawy przedsiębiorstwa oraz reprezentuje je. Zadania tego organu wykonuje Prezes – Jarosław Jan Pospieszynski.

Spółka nie publikuje informacji o kwalifikacjach członków poszczególnych organów.

Przedmiotem działalności Spółki jest zaopatrywanie w wodę mieszkańców. Poniższa tabela przedstawia przedmiot działalności zgodnie z wpisem do Krajowego Rejestru Sądowego.

**Tabela 41. Przedmiot działalności Spółki Gminne Przedsiębiorstwo Wodociągowe**

Przedmiot przeważającej działalności	pobór, uzdatnianie i dostarczanie wody
Przedmiot pozostałej działalności	odprowadzanie i oczyszczanie ścieków
	wykonywanie instalacji wodno-kanalizacyjnych, ciepłych, gazowych i klimatyzacyjnych
	rozbiórka i burzenie obiektów budowlanych
	roboty związane z budową rurociągów przesyłowych i sieci rozdzielczych
	działalność w zakresie inżynierii i związane z nią doradztwo techniczne
	roboty związane z budową obiektów inżynierii wodnej
	wykonywanie wykopów i wierceń geologiczno-inżynierskich

Źródło: opracowanie własne.

W 2018 roku Spółka odnotowała zysk w wysokości 128.082 zł.

Poniższa tabela przedstawia wskaźniki finansowe Spółki obliczone w celu analizy jej kondycji finansowej.

**Tabela 42. Wskaźniki finansowe Spółki Gminne Przedsiębiorstwo Wodociągowe**

Wskaźnik	Wskaźnik w 2018	Poziom odniesienia
<b>Rentowność</b>		
ROA	2,96%	2% - 6%
ROE	5,28%	minimum 4%
ROS	2,27%	minimum 3%
<b>Płynność</b>		
Płynność bieżąca	0,64	1,2 - 2
Płynność gotówkowa	0,07	około 1,0
<b>Sprawność</b>		
Rotacja należności	25,31	im niższy tym lepiej
Rotacja zobowiązań	53,16	im wyższy tym lepiej

Źródło: opracowanie własne.

Gminne Przedsiębiorstwo Wodociągowe charakteryzuje się umiarkowanymi wskaźnikami rentowności, co oznacza, że Spółka jest dochodowa.

Wskaźniki płynności sugerują, że Spółka może mieć ewentualne problemy z terminowym regulowaniem swoich zobowiązań. Wskaźniki powinny zostać zwiększone, aby mieściły się w przedziale docelowym. Pozwoli to uniknąć w przyszłości zatorów płatniczych i problemów ze spłatą zobowiązań.

Wskaźniki sprawności pokazują, że Spółka prowadzi poprawną politykę wobec dostawców i odbiorców. Wskaźnik rotacji należności jest niższy od wskaźnika rotacji zobowiązań. Spółka stosunkowo krótko oczekuje na uzyskanie swoich należności od odbiorców usług.

## UDZIAŁ W ZWIĄZKACH I STOWARZYSZENIACH

Gmina Czerwonak należy do:

1. Związku Gmin Wiejskich;
2. Związku Międzygminnego Gospodarka Odpadami Aglomeracji Poznańskiej;
3. Związku Międzygminnego „Schronisko dla Zwierząt”;
4. Związku Międzygminnego „Puszcza Zielonka”;
5. Stowarzyszenia Gmin i Powiatów Wielkopolski;
6. Wielkopolskiego Ośrodka Kształcenia i Studiów Samorządowych;
7. Stowarzyszenia Wielkopolska Organizacja Turystyczna;
8. Stowarzyszenia Metropolia Poznań;
9. Stowarzyszenia Lokalna Grupa Działania „Trakt Piastów”;
10. Stowarzyszenia Jednostek Samorządu Terytorialnego „Komunikacja”.

Związek Gmin Wiejskich zrzesza 624 gminy wiejskie oraz miejsko-wiejskie. Misją Związku są działania ukierunkowane na rzecz społeczności gmin wiejskich, a w szczególności integracja samorządów wiejskich oraz rozwiązywanie typowych problemów tego środowiska. Najważniejszą władzą Związku jest Zgromadzenie Ogólne reprezentowane przez Wójtów gmin członkowskich.

Gmina Czerwonak wraz z ośmioma innymi gminami, tj. Buk, Kleszczewo, Kostrzyn, Murowana Goślina, Oborniki, Pobiedziska, Poznań i Swarzędz należy do Związku Międzygminnego Gospodarka Odpadami Aglomeracji Poznańskiej, zajmującego się wspólną gospodarką odpadami ze wskazanych terenów.

Ponadto Gmina Czerwonak wykazuje swoją przynależność wraz z dziesięcioma innymi jednostkami terytorialnymi, tj. Kleszczewo, Komorniki, Kostrzyn, Kórnik, Mosina, Nekla, Pobiedziska, Puszczykowo, Suchy Las oraz Swarzędz do Związku Międzygminnego „Schronisko dla zwierząt”. Do nadrzędnych zadań Związku należy:

1. tworzenie warunków niezbędnych do utrzymania porządku i czystości;
2. opieka nad bezdomnymi zwierzętami;
3. budowa i eksploatacja międzygminnego schroniska dla bezdomnych zwierząt w Skałowie, gmina Kostrzyn.

Gmina należy również do Związku Międzygminnego „Puszcza Zielonka”, w którym wraz z gminami Kiszewo, Murowana Goślina, Pobiedziska, Skoki i Swarzędz dba o rozwój turystyki, zaopatrzenie w wodę oraz odprowadzanie ścieków.

Działające od 1991 roku Stowarzyszenie Gmin i Powiatów Wielkopolski, skupia obecnie ponad 120 jednostek samorządu terytorialnego, w tym czołowe ośrodki miejskie regionu, takie jak Poznań, Kalisz, Konin, Piłę, Leszno, czy Ostrów Wielkopolski. Celem funkcjonowania Stowarzyszenia jest działalność na rzecz integracji poszczególnych szczebli samorządu terytorialnego.

Misją Wielkopolskiego Ośrodka Kształcenia i Studiów Samorządowych jest m.in. podnoszenie kwalifikacji pracowników samorządowych oraz radnych, działalność informacyjno-doradcza oraz szeroko rozumiane wspieranie idei samorządności. Stowarzyszenie istnieje od 1990 roku.

Wielkopolska Organizacja Turystyczna działa od 1 stycznia 2004 roku, a jej głównym zadaniem jest upowszechnianie wizerunku województwa jako regionu atrakcyjnego turystycznie. Wśród działań Stowarzyszenia wymienić należy promocję atrakcji,



obiektów i produktów turystycznych, koordynację działań popularyzacyjnych, czy też pracę na rzecz zwiększenia liczby turystów odwiedzających Wielkopolskę.


Intencją działania Stowarzyszenia Metropolii Poznań jest intensyfikowanie współpracy oraz obrona wspólnych interesów zrzeszonych członków. W skład organizacji wchodzi: Miasto Poznań, Powiat Poznański, 17 gmin powiatu poznańskiego, Szamotuły, Skoki, Śrem oraz Oborniki.

Lokalna Grupa Działania „Trakt Piastów” istnieje od 2013 roku. Cechą charakterystyczną Stowarzyszenia jest fakt skupiania członków z sektorów publicznego, prywatnego oraz społecznego. Działania Grupy skupiają się na wspieraniu rozwoju obszarów wiejskich.

Stowarzyszenie Jednostek Samorządu Terytorialnego „Komunikacja” powstało w 2000 roku, a celem przyświecającym wszystkim członkom jest jak najszybsza modernizacja dróg wojewódzkich nr 196, 241 oraz 247 łączących Poznań z Bydgoszczą oraz DK nr 11.







4

**Stan Gminy na koniec  
2018 roku**



## ĆWIARTKA II

Obecna sytuacja: **niekorzystna**

Tendencja: **poprawiająca się**

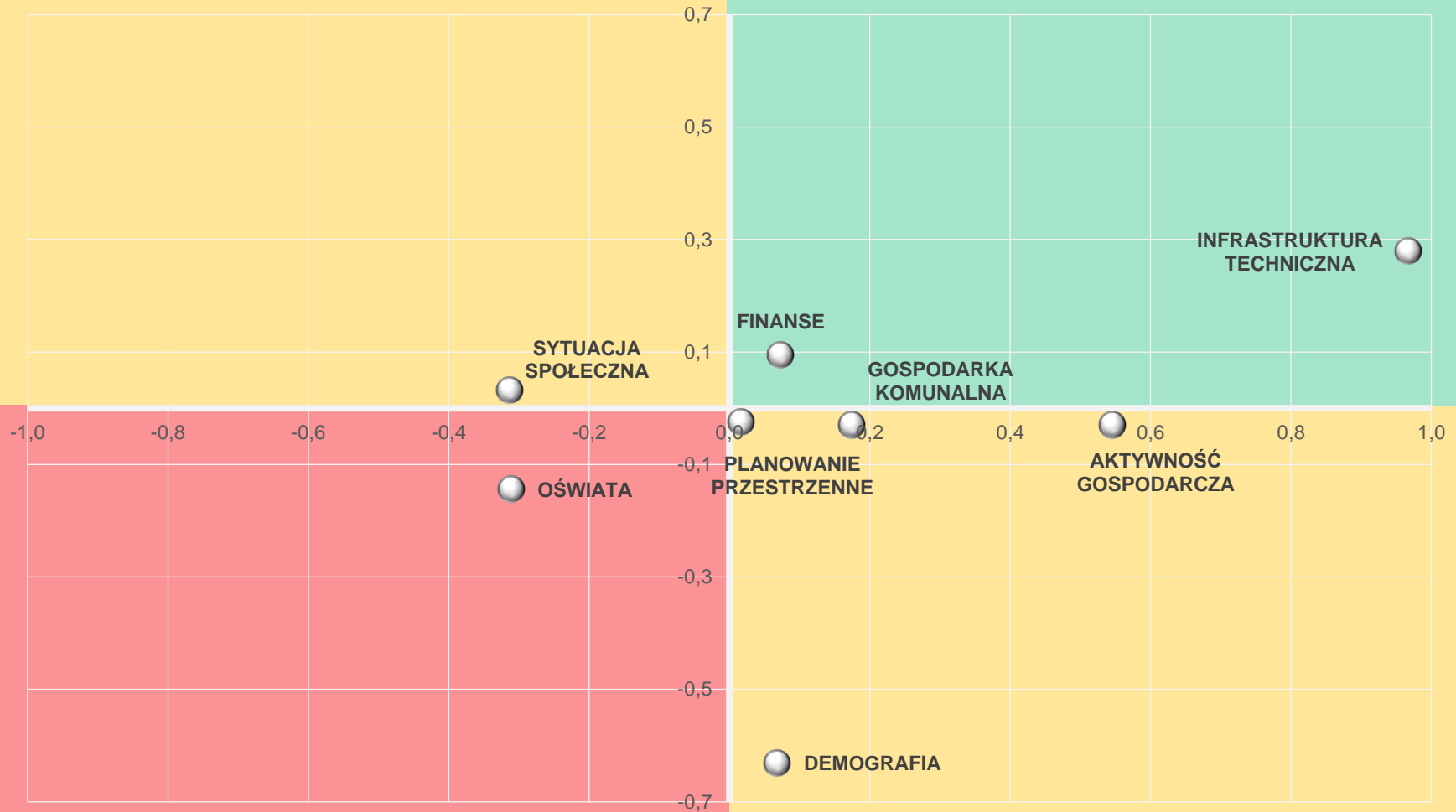
*W Gminie udało się zmniejszyć przewagę grupy porównawczej*

## ĆWIARTKA I

Obecna sytuacja: **korzystna**

Tendencja: **poprawa w ciągu 5 lat**

*Gmina jako lider, który powiększył przewagę nad grupą porównawczą*



## ĆWIARTKA IV

Obecna sytuacja: **niekorzystna**

Tendencja: **pogarszająca się**

*Gmina jest słabsza od grupy porównawczej i „traci dystans”*

## ĆWIARTKA III

Obecna sytuacja: **korzystna**

Tendencja: **pogarszająca się**

*Gmina jako lider, lecz ze zmniejszającą się przewagą nad grupą porównawczą*

## Wnioski z analizy

Stan Gminy na koniec 2018 jest wynikiem działań podejmowanych w trakcie całego poprzedniego roku. Jednocześnie stanowi on porównanie do sytuacji na początek roku 2018, opisanej w części II Raportu. W celu przeprowadzenia analizy przyjęto analogiczną metodę prezentacji pozycji gminy na tle grupy porównawczej w tych samych ośmiu obszarach. W przypadku części parametrów oparto się na prognozie danych w stosunku do wartości osiągniętych przez grupę porównawczą. Z tego względu niektóre z informacji mają charakter poglądowy. Nie zmienia to faktu, że przyjęta metodologia pozwala zatem na ogólną oraz uprawnioną merytorycznie ocenę gminy. Pamiętać jednak należy, że uzyskiwana pozycja w poszczególnych obszarach wynika nie tylko z działania władz gminnych, ale także z czynników zewnętrznych o zróżnicowanych źródłach i sile. Wynika to wprost ze złożoności systemu społeczno-gospodarczego oraz wzajemnych powiązań między jednostkami samorządu terytorialnego. W dalszej części podjęto próbę wskazania pozycji gminy na koniec 2018 roku i głównych czynników ją kształtujących.

Klasycznym przykładem powyższych oddziaływań i zależności jest obszar demografii. Perspektywa jednego roku jest zbyt krótka, aby możliwym stało się dostrzeżenie istotnych zmian ludnościowych w jednostce. W tym kontekście ocena sytuacji demograficznej Gminy Czerwonak nie zmieniła się diametralnie w stosunku do stanu sprzed 2018 roku. W badanym okresie liczba ludności Gminy wzrosła, co w głównej mierze zawdzięczamy przewadze zameldowań na pobyt stały nad wymeldowaniami. Tendencja ta w przypadku Czerwonaka nie jest zjawiskiem nowym i niejako wpisuje się w trendy dostrzegalne w powiecie poznańskim. Mając na uwadze trendy ogólnopolskie, również w Czerwonaku zauważalne stają się symptomy powolnego procesu starzenia się społeczeństwa. Choć na koniec 2018 stwierdzono przewagę liczby urodzeń nad statystyką zgonów, tak wskaźniki przyrostu naturalnego, czy stosunku mieszkańców w wieku poprodukcyjnym do obywateli w wieku produkcyjnym, pogarszają się rok do roku. Polityka prorodzinna stanie się z pewnością jednym z największych wyzwań w bliskiej przyszłości, nie tylko w Gminie Czerwonak.

W stosunku do początku 2018 roku, kondycja finansów publicznych nie uległa znaczącej zmianie i pozostawała w korzystnej sferze wyników wskaźników cząstkowych. Do wyróżniających się indeksów zaliczyć można z pewnością udział wydatków majątkowych, czy też nakładów na administrację w stosunku do ogółu wydatków. Wartość pierwszego z nich jest o 8pp. wyższa, podczas gdy drugiego o 3pp. niższa niż w przypadku innych jednostek samorządu z grupy porównawczej. Pozytywnie kształtuje się również wynik udziału dochodów własnych w dochodach ogółem, dowodzącego zdrowej sytuacji finansowej w Gminie. Z drugiej strony, jednym z kilku wyzwań na przyszłość będzie stopniowe i regularne obniżanie wartości wskaźnika zadłużenia w stosunku do dochodów.

Podobnie korzystne wyniki można odnotować w przypadku obszaru aktywności gospodarczej lokalnej ludności. Sytuację zawdzięczamy przede wszystkim dobrej sytuacji na lokalnym rynku pracy, mierzonej indeksami bezrobocia. Zarówno w przypadku wskaźnika bezrobocia długotrwałego, jak i liczby bezrobotnych w przeliczeniu na 1000 mieszkańców, ich poziomy skupiają się wśród wartości niższych niż w przypadku jednostek z grupy porównawczej. Gmina Czerwonak odnotowuje również wyższe wpływy z tytułu udziału w dochodach z tytułu podatku PIT w przeliczeniu na jedną osobę w wieku produkcyjnym niż wynosi wartość przeciętna. Należy jednak zwrócić uwagę, że większość korzystnych efektów w tym obszarze wynikała z przedsiębiorczości mieszkańców.

Z obszarem aktywności gospodarczej w dużym stopniu wiąże się sfera sytuacji społeczności lokalnej, określająca w przybliżeniu panujący w Gminie poziom dobrobytu. Podobnie jak w przypadku sytuacji z początku 2018 roku, wyniki obszaru kształtują się na poziomie mniej korzystnym niż średnio w grupie porównawczej. Odpowiada za to zarówno większa liczba, jak i kwota wypłaconych dodatków mieszkaniowych w przeliczeniu na 1000 mieszkańców. W przypadku Czerwonaka wskaźniki te są wyższe niż średnio, co zwykle interpretuje się jako symptom niepomyślnej sytuacji społecznej. Z drugiej strony, liczba osób, a w szczególności liczba dzieci korzystających ze środowiskowej pomocy społecznej jest niższa niż w przypadku grupy porównawczej. Uśredniając więc, sytuacja społeczna w Gminie Czerwonak nie odbiega znacznie od wartości przeciętnych.

Nieco mniej korzystnie niż w grupie porównawczej kształtują się wskaźniki cząstkowe w obszarze oświaty. Choć poziom skolaryzacji w Gminie nie odbiega od wartości średnich, tak liczba dzieci przypadająca na jeden oddział oraz na jednego nauczyciela przekracza przeciętny dla podobnych jednostek poziom. Z powodu stosunkowo wysokiej liczby uczniów w Gminie, wartość subwencji przypadająca średnio na jednego z nich jest niższa niż wśród innych jednostek samorządu. Tendencja ta uwidacznia się także w niższym niż przeciętnie pokryciu wydatków subwencją oświatową, co z drugiej strony stanowi zjawisko powszechne w skali ogólnopolskiej.

Pozycja w obszarze infrastruktury technicznej wynikała z faktu, że Czerwonak charakteryzuje wyższym niż w przypadku grupy porównawczej stopniem skanalizowania, zwodociągowania oraz zgazyfikowania. Podobnie, udział ludności korzystającej z oczyszczalni ścieków w ogóle ludności jest wyższy niż przeciętnie.

Powiązana ze stanem infrastruktury jakość gospodarki komunalnej była w Czerwonaku, na koniec 2018 roku, lepsza niż przeciętnie w podobnych jednostkach. Choć wskaźniki produkcji odpadów czy też zużycia wody, w przeliczeniu na jednego mieszkańca, nie różniły się znacznie od wartości przeciętnych, tak Gmina w większym stopniu dotowała lokalny transport zbiorowy.

Choć stan planowania przestrzennego w Czerwonaku był spośród wszystkich analizowanych obszarów najbardziej zbliżony do średnich wyników w grupie porównawczej, tak podkreślić należy, iż wzrost wskaźnika udziału powierzchni objętej miejscowymi planami zagospodarowania przestrzennego w ogólnej powierzchni Gminy wzrósł o 5pp. w stosunku do początku 2018 roku. Stało się to na skutek przyjęcia szeregu nowych planów miejscowych, zwiększających pokrycie planami o ok. 400 hektarów. Jednym z wyzwań na przyszłość będzie dalsze stopniowe i systematyczne zwiększanie powierzchni objętej miejscowymi planami. Proces ten pozwoli zapobiec negatywnym konsekwencjom potencjalnego powstawania chaosu przestrzennego, obserwowanego jako trend ogólnopolski.



## Załącznik 1 – METODOLOGIA BADANIA

Podstawę analizy stanu Gminy Czerwonak na początek i na koniec 2018 roku stanowi wskaźnik syntetyczny. Wykorzystuje się go do badania złożonych zjawisk opisujących więcej niż jedną zmienną. Służy on w szczególności do oceny poziomu społeczno-gospodarczego jednostki poprzez porównanie poszczególnych mierników i otrzymanie jednego syntetycznego wskaźnika poziomu rozwoju. Jest to możliwe dzięki standaryzacji różnych zmiennych niezależnie od ich rodzaju, znaku, wielkości i jednostek. Na kluczowe etapy tej metody składają się:

- 1) dobór odpowiednich wskaźników ze względu na opisywany obszar, reprezentacyjność danych i odpowiednią próbę badania;
- 2) weryfikacja wskaźników pod względem merytorycznym i statystycznym;
- 3) standaryzacja wskaźników, czyli ujednolicenie charakteru zmiennych i doprowadzenie różnoimiennych zmiennych do wzajemnej porównywalności;
- 4) agregacja zestandaryzowanych zmiennych, czyli wyznaczenie wspólnego wskaźnika dla poszczególnych zmiennych.

Biorąc pod uwagę powyższe, w pierwszej kolejności wybrano 8 kluczowych obszarów z punktu widzenia funkcjonowania gminy, dla których przyporządkowano odpowiednie wskaźniki. Były to:

- 1) demografia,
- 2) sytuacja społeczna,
- 3) kondycja finansowa,
- 4) aktywność gospodarcza,
- 5) stan oświaty,
- 6) infrastruktura techniczna,
- 7) gospodarka komunalna,
- 8) planowanie przestrzenne.

Wskaźniki wybrane do badania stopnia rozwoju poszczególnych obszarów przedstawia tabela poniżej. Przy doborze wymienionych wskaźników kierowano się przede wszystkim ich istotnością z punktu widzenia badanego zjawiska, mierzalnością, logicznością wzajemnych powiązań oraz całościowym wyjaśnieniem zakresu zjawiska.

Następnie dla każdego obszaru wyznaczono wskaźnik syntetyczny pod względem wartości poszczególnych wskaźników w 2018 roku oraz dynamiki z lat 2011-2017.

Tabela 43. Wykaz wskaźników objętych analizą stanu gminy na początek i na koniec 2018 roku

Wskaźnik		Kierunek wpływu*	Interpretacja wskaźnika
<b>DEMOGRAFIA</b>			
<b>D1</b>	Liczba ludności	+	Informuje o stanie ludności na terenie gminy. Z punktu widzenia sytuacji demograficznej wzrost liczby mieszkańców oceniany jest korzystnie.
<b>D2</b>	Migracje mieszkańców	+	Saldo migracji ludności na 1000 mieszkańców. Wskaźnik stanowi informację o różnicy pomiędzy osobami wprowadzającymi się do gminy a osobami opuszczającymi gminę. Pożądane jest posiadanie wysokiego dodatniego salda, ponieważ świadczy to o stworzeniu atrakcyjnych warunków do mieszkania.
<b>D3</b>	Mieszkańcy w wieku kreatywnym	+	Wskaźnik informuje o liczbie mieszkańców w wieku 25-34 lat przypadającej na 1.000 mieszkańców. Jego wysoka wartość pozytywnie wpływa na gminę, ponieważ wskazuje na liczbę mieszkańców, którzy mogą stanowić główną siłę napędową rozwoju ekonomicznego.
<b>D4</b>	Małżeństwa	+	Liczba małżeństw przypadająca na 1.000 mieszkańców. Większa wartość wskaźnika oznacza poprawę potencjału do zwiększenia przyrostu naturalnego a tym samym do poprawy sytuacji demograficznej gminy.
<b>D5</b>	Współczynnik dzietności	+	Parametr określający liczbę urodzonych dzieci przypadających na jedną kobietę w wieku rozrodczym (15-49 lat). Wskaźnik silnie związany z zastępowalnością pokoleń, dlatego wysoka wartość parametru jest oceniana pozytywnie.
<b>D6</b>	Przyrost naturalny	+	Różnica pomiędzy liczbą urodzeń żywych a liczbą zgonów. Wysoki przyrost naturalny informuje o skuteczności działań podejmowanych przez lokalne władze. Wskaźnik przeliczony na 1.000 mieszkańców.
<b>D7</b>	Senioralne obciążenie demograficzne	-	Wskaźnik obliczony poprzez podzielenie ludności w wieku poprodukcyjnym przez ludność w wieku produkcyjnym. Wyższa jego wartość oznacza słabnący potencjał lokalnego rynku pracy i przedsiębiorczości mieszkańców.
<b>D8</b>	Zastępowalność pokoleń	+	Współczynnik będący relacją liczby osób w wieku 0-14 do liczby osób powyżej 64 roku życia. Im wyższa wartość parametru, tym lepsza sytuacja demograficzna gminy. Przyjmuje się, że prosta zastępowalność pokoleń jest możliwa do osiągnięcia, jeśli wskaźnik osiąga wartości z przedziału między 2,10 – 2,15.
<b>D9</b>	Perspektywa kapitału ludzkiego	+	Parametr określono jako różnicę liczby mieszkańców w wieku 10-24 i 50-64 lat, którą następnie podzielono na 1.000 mieszkańców. Wskaźnik łączy w sobie informację o liczbie osób zbliżających się do końca kariery zawodowej (50-64 lata) z liczbą osób, które w najbliższym czasie będą ją rozpoczynały (10-24 lata). Mając na uwadze sytuację demograficzną, korzystne jest osiąganie wysokich wartości tego wskaźnika.
<b>SITUACJA SPOŁECZNA</b>			
<b>S1</b>	Wydatki na ochronę zdrowia	+	Wskaźnik oznacza wartość wydatków na ochronę zdrowia w przeliczeniu na 1000 mieszkańców. Wskaźnik wyrażony w zł. Wysoka wartość wskaźnika świadczy o wysokim poziomie finansowania ochrony zdrowia w gminie.
<b>S2</b>	Wydatki na pomoc społeczną	-	Wskaźnik oznacza wielkość wydatków na pomoc społeczną w przeliczeniu na 1000 mieszkańców. Wyższa wartość wskaźnika oznacza ubożenie się społeczeństwa i zwiększone zapotrzebowanie na pomoc mieszkańcom ze strony gminy.
<b>S3</b>	Osoby korzystające ze środowiskowej pomocy społecznej	-	Wskaźnik oznacza udział liczby osób korzystających z środowiskowej pomocy społecznej w ogóle mieszkańców. Wyższy wskaźnik oznacza zwiększone zapotrzebowanie na środowiskową pomoc społeczną wśród mieszkańców gminy.

<b>S4</b>	Dzieci otrzymujące zasiłek rodzinny	-	Wskaźnik oznacza liczbę dzieci otrzymujących zasiłek rodzinny na dzieci w wieku 0-18 lat. Im większa wartość wskaźnika oznacza, że rośnie udział dzieci potrzebujących pomocy. Wskaźnik wyrażony w %.
<b>S5</b>	Kwota świadczeń rodzinnych	-	Wskaźnik oznacza kwotę świadczeń rodzinnych przyznawanych przez gminę w przeliczeniu na liczbę mieszkańców. Im wyższa kwota, tym większe zapotrzebowanie na świadczenia rodzinne w gminie. Wskaźnik wyrażony w zł.
<b>S6</b>	Wielkość mieszkań	+	Wskaźnik oznacza przeciętną powierzchnię użytkową mieszkania przypadającą na jednego mieszkańca. Wyższa wartość wskaźnika oznacza zamożniejsze społeczeństwo. Wskaźnik wyrażony w m <sup>2</sup> .
<b>S7</b>	Zagęszczenie mieszkań	-	Wskaźnik oznacza przeciętną liczbę osób na 1 mieszkanie. Niska wartość wskaźnika oznacza gorszą sytuację materialną mieszkańców.
<b>S8</b>	Liczba przyznanych dodatków mieszkaniowych	-	Wskaźnik oznacza liczbę przyznanych dodatków mieszkaniowych w przeliczeniu na 1000 mieszkańców. Wyższa wartość oznacza większe zapotrzebowanie na dodatki mieszkaniowe wśród mieszkańców gminy. Wskaźnik wyrażony w osobach.
<b>S9</b>	Kwota wypłaconych dodatków mieszkaniowych	-	Wskaźnik oznacza kwotę wypłaconych dodatków mieszkaniowych na 1000 mieszkańców. Wyższa wartość oznacza większe zapotrzebowanie na dodatki mieszkaniowe wśród mieszkańców gminy. Wskaźnik wyrażony w zł.
<b>KONDYCJA FINANSOWA</b>			
<b>F1</b>	Poziom dochodów	+	Wskaźnik obliczono dzieląc sumę wszystkich dochodów budżetowych przez liczbę mieszkańców. Wysoka wartość parametru świadczy o zamożności gminy.
<b>F2</b>	Dochody własne	+	Dochody własne są kategorią, na którą gmina ma największy wpływ zarówno pod względem ich ustalania jak i poboru. Dlatego ze względu na ocenę kondycji finansowej pożądane jest posiadanie jak największych wpływów ze źródeł zaliczanych do dochodów własnych. Wskaźnik został obliczony na jednego mieszkańca.
<b>F3</b>	Udział dochodów własnych	+	Suma dochodów własnych podzielona przez wartość dochodów ogółem pozwala na określenie poziomu samodzielności finansowej gminy. Im większa wartość wskaźnika, tym gmina posiada większą swobodę w zakresie realizacji zadań własnych.
<b>F4</b>	Udział podatków i opłat lokalnych	+	Podatki i opłaty lokalne podzielone przez dochody ogółem. Ze względu na sposób ustalania i gromadzenia tego rodzaju dochodów, lokalne władze posiadają bezpośredni wpływ na stawki, a tym samym również na wysokość osiąganych dochodów. Wyższa wartość wskaźnika informuje o większej liczbie podatników a także wskazuje na dobre wykorzystywanie bazy podatkowej.
<b>F5</b>	Dochody majątkowe	+	Wskaźnik określa wartość wszystkich dochodów majątkowych (m. in. dotacje UE) przypadającą na jednego mieszkańca. Wysoka wartość parametru pozytywnie świadczy o skuteczności działań w zakresie pozyskiwania dodatkowych środków na realizację zadań inwestycyjnych.
<b>F6</b>	Udział dochodów majątkowych	+	Wskaźnik określono poprzez podzielenie łącznej wartości dochodów majątkowych przez dochody ogółem. Jego wysoka wartość odzwierciedla sposób finansowania zadań inwestycyjnych środkami pochodzącymi ze sprzedaży majątku oraz uzyskiwanych dotacji.
<b>F7</b>	Udział dotacji z UE	+	Udział dotacji z UE w dochodach ogółem pozwala na określenie priorytetów działalności władz lokalnych i skuteczności ich realizacji. Wskaźnik osiągający wyższe wartości oznacza dobre wykorzystanie możliwości pozyskania dodatkowych bezzwrotnych środków na realizację zadań inwestycyjnych.
<b>F8</b>	Poziom wydatków	-	Wartość wydatków budżetowych w danym roku podzielona przez liczbę mieszkańców. Wskaźnik informuje o łącznych nakładach na realizację wszystkich zadań wykonywanych przez gminę, dlatego jego mniejsza wartość powinna być interpretowana jako niższy koszt realizacji i wyraz gospodarności.
<b>F9</b>	Udział wydatków majątkowych	+	Wskaźnik informuje o procentowym udziale wydatków majątkowych w wydatkach ogółem. Świadczy o wysokości nakładów na realizację inwestycji i przyjętych priorytetach w zakresie realizacji zadań własnych.

<b>F10</b>	Udział wydatków UE	+	Parametr określający wydatki z udziałem środków UE w wydatkach ogółem. Wyższa wartość oznacza korzystniejszy dla budżetu gminy sposób finansowania realizacji zadań własnych.
<b>F11</b>	Wydatki na administrację	-	Wydatki na funkcjonowanie urzędu oraz rady podzielone przez wydatki ogółem. Wskaźnik informuje o nakładach na obsługę administracyjną realizowanych zadań. Pozytywnie jest oceniana sytuacja, gdy jego wartość maleje.
<b>F12</b>	Wynik budżetu bieżącego	+	Różnica wynikająca z odjęcia od dochodów bieżących sumy wydatków bieżących. Im wyższa wartość wskaźnika, tym więcej środków posiada gmina na realizację zadań inwestycyjnych. Wskaźnik został obliczony na jednego mieszkańca.
<b>F13</b>	Zdolność kredytowa	+	Wskaźnik odzwierciedlający relację wyniku operacyjnego do dochodów ogółem. Jego poszczególne elementy wchodzi w skład wskaźnika z art. 243 u.f.p., dlatego przekładają się na zdolność gminy do zaciągania i obsługi zobowiązań. Powoduje to, że im wyższa wartość parametru, tym lepsza jest kondycja finansowa gminy.
<b>F14</b>	Samodzielność finansowa	+	Parametr stanowi sumę nadwyżki operacyjnej powiększonej o dochody majątkowe, która następnie została podzielona przez wartość wydatków majątkowych. Jego zbadanie pozwala na określenie, jaką wartość inwestycji gmina może realizować ze środków własnych, dlatego korzystne jest osiąganie gdy wskaźnik osiąga wysokie wartości.
<b>F15</b>	Obciążenie spłatą długu	-	Łączna wartość zadłużenia przypadająca na jednego mieszkańca. Wskaźnik informuje o sumie zobowiązań z tytułu kredytów, pożyczek lub emisji obligacji, które pozostają do spłaty. Jego zbyt wysoka wartość nie jest dobrze oceniana, ponieważ skutkuje koniecznością przeznaczenia większej części dochodów na spłatę zadłużenia, co ogranicza elastyczność finansową gminy.
<b>F16</b>	Poziom zadłużenia	-	Wskaźnik stanowiący wynik dzielenia kwoty długu przez dochody ogółem. W przeszłości za granicę racjonalnego poziomu zadłużenia gminy uważano 60%. Obecnie limit ten ma mniejsze znaczenie, jednakże wyższa wartość wskaźnika może oznaczać utrudnioną spłatę zadłużenia lub niepotrzebne wydłużanie okresu spłaty.
<b>F17</b>	Spłaty i koszty obsługi zadłużenia	-	Suma spłat kredytów, pożyczek lub wykupów obligacji powiększona o płacone odsetki, a następnie podzielona przez dochody ogółem. Wskaźnik stanowi lewą stronę nierówności określonej w art. 243 u.f.p. i odpowiada za rzeczywiste obciążenie spłatą długu. Przy ocenie kondycji finansowej wyższe wartości parametru oceniane są niekorzystnie.
<b>F18</b>	Koszt obsługi długu	-	Wskaźnik informuje o wartości wydatków na zapłatę odsetek od każdego 1 mln zaciągniętych kredytów, pożyczek lub emisji obligacji. Wysoka wartość parametru może oznaczać, że w ramach zawartych umów gmina ma niekorzystne stawki oprocentowania zaciągniętych zobowiązań.
<b>F19</b>	Środki do dyspozycji	+	Wartość nadwyżki operacyjnej pomniejszona o spłatę długu. Większa kwota pozostała po uwzględnieniu spłaty długu korzystnie wpływa na kondycję finansową. Wskaźnik został obliczony na jednego mieszkańca.
<b>F20</b>	Udział wolnych środków w dochodach bieżących	+	Relacja kwoty nadwyżki operacyjnej pomniejszonej o spłaty długu do kwoty dochodów bieżących. Wskaźnik pozwala na ocenę siły i stabilności lokalnych finansów, dlatego pożądane jest zwiększanie jego wartości.
<b>AKTYWNOŚĆ GOSPODARCZA</b>			
<b>GL1</b>	Osoby prowadzące działalność gospodarczą	+	Wskaźnik oznacza liczbę osób prowadzących własną działalność gospodarczą w przeliczeniu na 100 osób w wieku produkcyjnym. Charakteryzuje przedsiębiorczość oraz potencjał rozwoju gospodarki lokalnej. Im wyższy wskaźnik, tym większy potencjał rozwoju gospodarki lokalnej.
<b>GL2</b>	Gminne spółki handlowe	+	Wskaźnik oznacza liczbę spółek prawa handlowego, w których gmina jest większościowym udziałowcem. Im większa wartość wskaźnika, tym większe czynne zaangażowanie w gospodarkę lokalną.

<b>GL3</b>	Liczba wpisów do REGON	+	Wskaźnik oznacza podmioty wpisane do REGON na 1000 ludności. Większa wartość wskaźnika sugeruje poprawę koniunktury w gospodarce lokalnej.
<b>GL4</b>	Liczba wypisów z REGON	-	Wskaźnik oznacza podmioty wypisane z REGON na 1000 ludności. Większa wartość wskaźnika sugeruje pogorszenie koniunktury w gospodarce lokalnej.
<b>GL5</b>	Wpływy z PIT	+	Wskaźnik oznacza wpływy z tytułu udziału w PIT w przeliczeniu na 1 mieszkańca w wieku produkcyjnym. Większa wartość wskaźnika oznacza poprawę stanu finansów gminy oraz poprawę koniunktury w gospodarce lokalnej.
<b>GL6</b>	Wpływy z CIT	+	Wskaźnik oznacza udział wpływów z tytułu udziału w podatku CIT w dochodach ogółem. Wyrażony jest w %. Większa wartość wskaźnika oznacza poprawę stanu finansów gminy oraz poprawę koniunktury w gospodarce lokalnej.
<b>GL7</b>	Siła podatkowa gospodarki lokalnej	+	Wskaźnik oznacza udział wpływów z podatku od nieruchomości płaconego przez osoby prawne powiększonego o podatek od środków transportowych do dochodów ogółem. Wyrażony jest w %. Wyższa wartość relacji świadczy o dobrej koniunkturze i sytuacji lokalnych przedsiębiorców.
<b>GL8</b>	Polityka podatkowa	+	Wskaźnik przedstawia skutki obniżenia górnych stawek podatkowych, udzielonych ulg i zwolnień, rozłożenia podatku na raty w podatku od środków transportowych oraz podatku od nieruchomości płaconym przez osoby prawne. Wartość ta została podzielona przez łączne wpływy obu wyżej wymienionych podatków. Wyższa wartość wskaźnika świadczy o tworzeniu korzystniejszych warunków dla rozwoju lokalnej przedsiębiorczości.
<b>GL9</b>	Wpływy z koncesji	+	Wskaźnik przedstawia wartość wpływów z tytułu opłat za zezwolenie na sprzedaż alkoholu w przeliczeniu na 1 mieszkańca. Wyższa wartość wskaźnika sugeruje rozwój gospodarki lokalnej, m.in. poprzez powstawanie nowych punktów gastronomicznych, sklepów spożywczych itp.
<b>GL10</b>	Bezrobocie wśród osób w wieku produkcyjnym	-	Wskaźnik oznacza udział osób bezrobotnych w ogóle osób w wieku produkcyjnym. Charakteryzuje on rynek pracy w gminie. Im wyższy udział osób bezrobotnych w ogóle osób w wieku produkcyjnym, tym gorszy stan lokalnego rynku pracy.
<b>GL11</b>	Długotrwale bezrobocie	-	Wskaźnik oznacza udział osób bezrobotnych powyżej 1 roku w ogóle osób bezrobotnych. Im wyższy stosunek osób długotrwale bezrobotnych w ogóle osób bezrobotnych, tym mniejsza elastyczność oraz dopasowanie strukturalne lokalnego rynku pracy.
<b>GL12</b>	Bezrobocie rejestrowane	-	Wskaźnik oznacza liczbę bezrobotnych zarejestrowanych ogółem w przeliczeniu na 1000 mieszkańców. Im wyższy udział osób bezrobotnych w ogóle mieszkańców, tym gorszy stan lokalnego rynku pracy.
<b>JAKOŚĆ OŚWIATY</b>			
<b>O1</b>	Liczba dzieci w przedszkolach	+	Wskaźnik oznacza liczbę dzieci w placówkach wychowania przedszkolnego w przeliczeniu na 1000 dzieci w wieku 3-5 lat. Wysoka wartość wskaźnika świadczy zarówno o dostępności infrastruktury edukacyjno-wychowawczej dla najmłodszych dzieci, jak i chęci korzystania z tej formy opieki dla potomstwa przez rodziców.
<b>O2</b>	Obciążenie przedszkoli	-	Wskaźnik oznacza liczbę dzieci w wieku 3-5 lat na 1 miejsce w placówkach wychowania przedszkolnego. Wartość wskaźnika znacząco przekraczająca 1 świadczy o niedostosowaniu infrastruktury edukacyjno-wychowawczej dla najmłodszych dzieci do potrzeb mieszkańców.
<b>O3</b>	Współczynnik skolaryzacji	+	Wskaźnik oznacza współczynnik skolaryzacji brutto dla szkół podstawowych. Jest to relacja liczby osób uczących się na danym poziomie kształcenia do liczby ludności w grupie wieku określonej jako odpowiadająca temu poziomowi nauczania. Im wyższa wartość wskaźnika, tym lepiej. Wyrażony jest w %. Wartości powyżej 100% wskazują na obecność uczniów spoza gminy.
<b>O4</b>	Średnia liczebność oddziałów w SP	-	Wskaźnik oznacza liczbę uczniów na oddział w szkole podstawowej. Im wyższa wartość wskaźnika, tym mniej korzystne warunki nauki.



O5	Średnia liczba uczniów na nauczyciela w SP	-	Wskaźnik wskazuje na średnią liczbę uczniów przypadających na jednego nauczyciela. Im wyższa wartość wskaźnika, tym mniej korzystne warunki nauki.
O6	Wartość subwencji oświatowej przypadająca na ucznia	+	Wskaźnik oznacza wysokość subwencji oświatowej na 1 ucznia. Wysoka wartość wskaźnika świadczy o wyższym poziomie finansowania oświaty z budżetu państwa..
O7	Pokrycie wydatków oświatowych subwencją oświatową	-	Wskaźnik oznacza stosunek wartości wydatków oświatowych do subwencji oświatowej. Wskaźnik powyżej 1 świadczy o tym, że gmina nie pokrywa całości wydatków na oświatę subwencją oświatową, w efekcie ponosi dodatkowe nakłady na rozwój oświaty.
O8	Wydatki oświatowe na ucznia	+	Wskaźnik oznacza wysokość wydatków oświatowych na 1 ucznia. Wysoka wartość wskaźnika świadczy o wysokim poziomie finansowania oświaty w gminie.
O9	Nakłady na godzinę nauczania w szkole	+	Wskaźnik oznacza średnią wartość wydatków na zrealizowanie jednej godziny lekcyjnej w ramach nauczania podstawowego. Wyższa wartość wskaźnika oznacza zapewnienie lepszego finansowania zadań oświatowych co powinno przekładać się na standard i jakość nauczania.
O10	Inwestycje w oświatę	+	Wskaźnik oznacza stosunek wydatków majątkowych w oświacie do wydatków ogółem. Wysoka wartość wskaźnika wskazuje na odpowiedni poziom inwestycji w oświacie, a tym samym wzrost jakości warunków nauczania w gminie.
<b>INFRASTRUKTURA TECHNICZNA</b>			
IT1	Nakłady na transport i łączność	+	Wskaźnik oznacza wartość wydatków bieżących w dziale 600 (transport i łączność) w ogóle wydatków. Wyższa wartość wskaźnika świadczy o wysokich nakładach na bieżące utrzymanie dróg. Wyrażony jest w %.
IT2	Dostępność do sieci gazowej	+	Wskaźnik oznacza udział ludności korzystającej z sieci gazowej w ludności ogółem. Im wyższa wartość wskaźnika tym większa dostępność mieszkańców do sieci gazowej. Wyrażony jest w %.
IT3	Stopień zwodociągowania gminy	+	Wskaźnik oznacza udział ludności korzystającej z sieci wodociągowej w ludności ogółem. Im wyższa wartość wskaźnika tym większa dostępność mieszkańców do sieci wodociągowej. Wyrażony jest w %.
IT4	Stopień skanalizowania gminy	+	Wskaźnik oznacza udział ludności korzystającej z sieci kanalizacyjnej w ludności ogółem. Im wyższa wartość wskaźnika tym większa dostępność mieszkańców do sieci kanalizacyjnej. Wyrażony jest w %.
IT5	Korzystający z oczyszczalni ścieków	+	Wskaźnik oznacza udział ludności korzystającej z oczyszczalni ścieków w ludności ogółem. Im wyższa wartość wskaźnika tym więcej ścieków zostaje oczyszczonych. Wyrażony jest w %.
IT6	Rozwój infrastruktury technicznej	+	Wskaźnik oznacza wartość wydatków inwestycyjnych na gospodarkę komunalną (działy 400, 600 i 900 klasyfikacji budżetowej) w stosunku do ogółu wydatków. Wyższe nakłady inwestycyjne oznaczają zwiększenie dostępności infrastruktury technicznej dla mieszkańców, Wskaźnik wyrażony jest w %.
IT7	Awaryjność sieci wodociągowej	-	Wskaźnik oznacza liczbę awarii sieci wodociągowej na 1000 przyłączy. Wyższy wskaźnik oznacza gorszą jakość sieci.
IT8	Awaryjność sieci kanalizacyjnej	-	Wskaźnik oznacza liczbę awarii sieci kanalizacyjnej na 1000 przyłączy. Wyższy wskaźnik oznacza gorszą jakość sieci.
<b>GOSPODARKA KOMUNALNA</b>			

<b>GK1</b>	Zużycie wody przez mieszkańców	-	Wskaźnik oznacza zużycie wody na 1 mieszkańca gminy. Wyrażony w m <sup>3</sup> . Wyższe zużycie wody powoduje większe nakłady na jej oczyszczanie i pogorszenie jakości środowiska przyrodniczego.
<b>GK2</b>	Odprowadzanie ścieków przemysłowych	-	Wskaźnik oznacza ilość ścieków przemysłowych odprowadzonych na mieszkańca/ Wyrażony jest w m <sup>3</sup> . Wyższa wartość wskaźnika oznacza wzrost zanieczyszczenia środowiska, w tym wód i gleb.
<b>GK3</b>	Dopłaty do wody i ścieków	+	Wskaźnik oznacza wysokość dopłat do wody i ścieków przez gminę na 1 mieszkańca. Wyższe dopłaty oznaczają większe odciążenie mieszkańców gminy w ponoszonych kosztach na usługi komunalne.
<b>GK4</b>	Zebrane odpady zmieszane	-	Wskaźnik oznacza wielkość odpadów zmieszanych odebranych w ciągu roku na 1 mieszkańca. Wyrażony jest w kg. Wyższa wartość wskaźnika oznacza pogorszenie się jakości środowiska przyrodniczego i nieskuteczność systemu segregacji odpadów.
<b>GK5</b>	Rentowność gospodarki odpadami	+	Wskaźnik oznacza stosunek dochodów z tytułu opłat za gospodarowanie odpadami komunalnymi (rozdział 90002 klasyfikacji budżetowej) do wydatków związanych z gospodarką odpadami (rozdział 90002). Wartość równa 1 świadczy o tym, że gmina w całości pokrywa wydatki na gospodarkę odpadami wpływami z tytułu opłat za gospodarowanie odpadami komunalnymi. Wartość poniżej 1 oznacza, że gmina ponosi większe wydatki, niż dochody z tego tytułu.
<b>GK6</b>	Nakłady na publiczny transport zbiorowy	+	Wskaźnik oznacza wielkość wydatków na publiczny transport zbiorowy (rozdział 60004 klasyfikacji budżetowej) w wydatkach ogółem. Wyrażony jest w %.
<b>PLANOWANIE PRZESTRZENNE</b>			
<b>GP1</b>	Powierzchnia objęta MPZP	+	Wskaźnik oznacza udział powierzchni objętej miejscowymi planami zagospodarowania przestrzennego w ogólnej powierzchni gminy. Decyduje o jakości zagospodarowania przestrzennego na terenie gminy. Im większa powierzchnia gminy objęta MPZP tym większa kontrola gminy w zakresie planowania przestrzennego. Wyrażony jest w %.
<b>GP2</b>	Wydatki na MPZP	+	Wskaźnik oznacza udział wydatków na MPZP (zgodnie z rozdziałem 71004 klasyfikacji budżetowej) w wydatkach w dziale 710. Wyższy wskaźnik oznacza większe nakłady na opracowanie lub zmianę MPZP, co zwiększa jakość planowania przestrzennego w gminie. Wyrażony jest w %.
<b>GP3</b>	Decyzje WZ ogółem	-	Wskaźnik oznacza liczbę wydanych decyzji o warunkach zabudowy w przeliczeniu na 1000 mieszkańców. Więcej wydanych decyzji WZ w gminie oznacza utratę kontroli gminy nad planowaniem przestrzennym, co skutkuje pogorszeniem jakości przestrzeni publicznej i chaosem przestrzennym.
<b>GP4</b>	Decyzje WZ dla zabudowy jednorodzinnej	-	Wskaźnik oznacza udział liczby wydanych decyzji o WZ dla zabudowy jednorodzinnej w przeliczeniu na 1000 mieszkańców. Wyższy wskaźnik oznacza większe rozprzestrzenianie się zabudowy mieszkaniowej w chaotyczny sposób. Wyrażony jest w %.
<b>GP5</b>	Obszary prawnie chronione	-	Wskaźnik oznacza udział obszarów prawnie chronionych w ogólnej powierzchni gminy. Wyższy wskaźnik oznacza większe ograniczenie sposobu zagospodarowania powierzchni gminy. Wyrażony jest w %.

\*Objaśnienia: kierunek wpływu „+” oznacza, że wzrost wartości wskaźnika prowadzi do poprawy sytuacji gminy; kierunek wpływu „-” oznacza, że spadek wartości wskaźnika prowadzi do poprawy sytuacji gminy.

Źródło: opracowanie własne.

Jak wskazano powyżej, wyznaczenie syntetycznej miary wzrostu wiąże się ze standaryzacją wskaźników w celu sprowadzenia zmiennych o różnej wartości i jednostkach do wzajemnej porównywalności. Standaryzacja z kolei wiąże się z określeniem kierunku wpływu każdego ze wskaźników, czyli identyfikacją, czy dany wskaźnik jest stymulantą (jego wzrost jest korzystny dla gminy), czy destymulantą (zmienna, dla której wzrost wartości negatywnie wpływa na gminę) oraz doboru odpowiedniej grupy porównawczej, aby opisywaną gminę odnieść do średniej dla podobnych gmin.

Przy doborze grup porównawczych kierowano się klasyfikacją funkcjonalną gmin na potrzeby monitoringu planowania przestrzennego przeprowadzoną przez Śleszyńskiego i Komornickiego przedstawioną w tabeli poniżej. Podział ten umożliwia porównanie gmin o podobnym potencjale rozwoju z punktu widzenia ich lokalizacji oraz pełnionych funkcji na poziomie lokalnym czy też regionalnym. Dodatkowo gminy należące do tej samej klasy funkcjonalnej podzielono na ich rodzaj (miasta na prawach powiatu, gminy miejskie, miejsko-wiejskie i wiejskie). W efekcie otrzymano 24 grupy porównawcze.

**Tabela 44. Dobór grup porównawczych**

Klasyfikacja funkcjonalna gmin Polski na potrzeby monitoringu planowania przestrzennego (Przemysław Śleszyński, Tomasz Komornicki)		Liczba gmin
A	Rdzenie Miejskich Obszarów Funkcjonalnych ośrodków wojewódzkich (stolic województw)	33
B	Strefy zewnętrzne Miejskich Obszarów Funkcjonalnych ośrodków wojewódzkich (stolic województw)	266
C	Rdzenie obszarów funkcjonalnych miast subregionalnych	55
D	Strefy zewnętrzne obszarów funkcjonalnych miast subregionalnych	201
E	Miasta - ośrodki wielofunkcyjne	142
F	Gminy z rozwiniętą funkcją transportową	137
G	Gminy o innych rozwiniętych funkcjach pozarolniczych (turystyka oraz funkcje wielkopowierzchniowe, w tym przemysł wydobywczy)	222
H	Gminy z intensywnie rozwiniętą funkcją rolniczą	496
I	Gminy z umiarkowanie rozwiniętą funkcją rolniczą	665
J	Gminy ekstensywnie zagospodarowane (funkcje leśne, ochrony przyrody)	262

Źródło: Klasyfikacja funkcjonalna gmin Polski.

Z tego względu Gmina Czerwonak została zaklasyfikowana jako gmina wiejska położona w strefach zewnętrznych Miejskich Obszarów Funkcjonalnych ośrodków wojewódzkich. Całkowity skład grupy porównawczej Gminy Czerwonak przedstawia tabela poniżej.

Tabela 45. Skład grupy porównawczej Gminy Czerwonak

Gminy wiejskie stref zewnętrznych MOF ośrodków wojewódzkich					
Andrespol	Dobra (Szczecińska)	Kłodawa	Łysomice	Prażmów	Świlcza
Białe Błota	Dobrcz	Kobierzyce	Masłów	Pruszcz Gdański	Tarnowo Podgórne
Biskupice	Dobroń	Kobiór	Mełgiew	Przodkowo	Tarnów Opolski
Bobrowniki	Dobrzeń Wielki	Kobylanka	Michałowice	Psary	Trzebowniko
Bogdaniec	Dobrzyniewo Duże	Kocmyrzów-Luborzyca	Miedziana Góra	Pszczółki	Tułowice
Bojszowy	Dopiewo	Kolbudy	Mierzęcice	Puck	Turawa
Brójce	Dywity	Końskowice	Miękinia	Purda	Turośń Kościelna
Brzeziny	Gdów	Komorniki	Mińsk Mazowiecki	Radziejowice	Wejherowo
Cedry Wielkie	Gierałtów	Komprachcice	Mogilany	Raszyn	Wiązowna
Celestynów	Gietrzwałd	Konopnica	Nadarzyn	Rokietnica	Wieliszew
Chełm Śląski	Głusk	Kosakowo	Niedzwica Duża	Rudziniec	Wielka Nieszawka
Chmielnik	Górno	Krasne	Niemce	Santok	Wielka Wieś
Chrzastowice	Iwanowice	Ksawerów	Nieporęt	Sicienko	Wisznia Mała
Czarna	Izabelin	Leszno	Nowa Wieś Wielka	Siepraw	Wólka
Czernica	Jabłonna	Lesznowola	Nowosolna	Sitkówka-Nowiny	Wry
Czernichów	Jabłonna	Liszki	Obrowo	Spiczyn	Zabierzów
Czerwonak	Jaktorów	Lubartów	Oleśnica	Stare Babice	Zabór
Czosnów	Jastków	Lubenia	Ornontowice	Stare Czarnowo	Zagnańsk
Czudec	Jerzmanowice-Przebinia	Lubich	Osielsko	Stawiguda	Zbrosławice
Dąbrowa	Jonkowo	Lutomiersk	Ożarów	Strzyżewice	Zgierz
Dąbrowa Chełmińska	Juchnowiec Kościelny	Łańcut	Pabianice	Suchy Las	Zielonki
Deszczno	Kaźmierz	Łubianka	Piekoszów	Szemud	Zławieś Wielka
Dębe Wielkie	Kleszczewo	Łubniany	Pilchowice	Świdnica	Żabia Wola
Długoleka	Klaj	Łubowo	Pomiechówek	Świerkianiec	Żórawina

Źródło: opracowanie własne.

W celu standaryzacji wskaźników posłużono się metodą wyrażoną wzorem:

$$x'_{ij} = \frac{x_{ij} - \bar{x}_{gp}}{s_{gp}}, \text{ gdy zmienna jest stymulantą lub}$$

$$x'_{ij} = \frac{\bar{x}_{gp} - x_{ij}}{s_{gp}}, \text{ gdy zmienna jest destymulantą,}$$

gdzie:

$x'_{ij}$  – standaryzowana wartość wskaźnika w badanej gminie,

$x_{ij}$  – wartość empiryczna wskaźnika w badanej gminie,

$\bar{x}_{gp}$  – średnia wartość grupy porównawczej,

$s_{gp}$  – odchylenie standardowe grupy porównawczej.

W ten sposób wartości większe od średniej dla grupy porównawczej po standaryzacji będą przyjmowały wartość dodatnią (korzystniejszą dla analizowanej gminy), natomiast wartości mniejsze od średniej – wartość ujemną (niekorzystną dla analizowanej gminy).



Standaryzacji poddano również dynamikę wzrostu lub spadku danego wskaźnika w celu określenia jego tendencji na tle grupy porównawczej. Z tego względu wyższa dynamika do średniej dynamiki w grupie porównawczej przyjmuje wartości dodatnie (poprawiające się dla analizowanej gminy), natomiast niższa dynamika od średniej – wartości ujemne (pogarszające się dla analizowanej gminy).

Ostatnim etapem obliczenia wskaźników syntetycznych dla każdego z analizowanych obszarów było zastosowanie często wykorzystywanej przez badaczy agregacji bezwzorcowej. Stanowi ona średnią arytmetyczną zestandaryzowanych cech. Wartości wskaźników syntetycznych posłużyły również do wyznaczenia dynamiki zachodzących procesów dla analizowanej gminy.

## Załącznik 2 – AKTY PRAWA MIEJSCOWEGO

Tabela 46. Akty prawa miejscowego przyjęte przez Gminę Czerwonak w 2018 roku

Data uchwalenia	Akt prawa miejscowego
18.01.2018	Uchwała nr 403/XLVII/2018 Rada Gminy Czerwonak z dnia 18 stycznia 2018 r. zmieniająca uchwałę w sprawie uchwały budżetowej Gminy Czerwonak na 2018 rok
18.01.2018	Uchwała nr 411/XLVII/2018 Rada Gminy Czerwonak z dnia 18 stycznia 2018 r. w sprawie określenia kryteriów w postępowaniu rekrutacyjnym do klas pierwszych szkół podstawowych prowadzonych przez Gminę Czerwonak, dla kandydatów zamieszkałych poza obwodami tych szkół
18.01.2018	Uchwała nr 412/XLVII/2018 Rada Gminy Czerwonak z dnia 18 stycznia 2018 r. w sprawie określenia kryteriów drugiego etapu postępowania rekrutacyjnego do publicznych przedszkoli i oddziałów przedszkolnych w szkołach podstawowych prowadzonych przez Gminę Czerwonak, przyznania liczby punktów za każde z kryteriów oraz określenia dokumentów niezbędnych do ich potwierdzenia
18.01.2018	Uchwała nr 413/XLVII/2018 Rada Gminy Czerwonak z dnia 18 stycznia 2018 r. w sprawie udzielania i rozliczania dotacji dla publicznych i niepublicznych przedszkoli, dla których Gmina Czerwonak jest organem rejestrującym
18.01.2018	Uchwała nr 414/XLVII/2018 Rada Gminy Czerwonak z dnia 18 stycznia 2018 r. w sprawie określenia wysokości opłat za korzystanie z wychowania przedszkolnego w publicznych przedszkolach prowadzonych przez Gminę Czerwonak w czasie przekraczającym wymiar zajęć zapewniających bezpłatne nauczanie, wychowanie i opiekę*
18.01.2018	Uchwała nr 405/XLVII/2018 Rada Gminy Czerwonak z dnia 18 stycznia 2018 r. w sprawie miejscowego planu zagospodarowania przestrzennego „Owińska – rejon ul. Cysterek”
15.02.2018	Uchwała nr 418/XLVIII/2018 Rada Gminy Czerwonak z dnia 15 lutego 2018 r. w sprawie zwrotu kosztów dowozu rodzicom/opiekunom prawnym dzieci z niepełnosprawnością w wieku 3 i 4 lat do przedszkola, innej formy wychowania przedszkolnego lub ośrodka rewalidacyjno-wychowawczego
15.02.2018	Uchwała nr 419/XLVIII/2018 Rada Gminy Czerwonak z dnia 15 lutego 2018 r. zmieniająca uchwałę w sprawie zasad i trybu korzystania z gminnych obiektów użyteczności publicznej oraz nadania regulaminów dla gminnych obiektów użyteczności publicznej**
15.02.2018	Uchwała nr 422/XLVIII/2018 Rada Gminy Czerwonak z dnia 15 lutego 2018 r. w sprawie nadania nazwy ulicy w miejscowości Kliny
15.02.2018	Uchwała nr 415/XLVIII/2018 Rada Gminy Czerwonak z dnia 15 lutego 2018 r. zmieniająca uchwałę w sprawie uchwały budżetowej Gminy Czerwonak na 2018 rok
15.02.2018	Uchwała nr 423/XLVIII/2018 Rada Gminy Czerwonak z dnia 15 lutego 2018 r. w sprawie uchwalenia miejscowego planu zagospodarowania przestrzennego „Miękowo – rejon ulicy Czereśniowej” – część A
22.03.2018	Uchwała nr 425/XLIX/2018 Rada Gminy Czerwonak z dnia 22 marca 2018 r. zmieniająca uchwałę w sprawie uchwały budżetowej Gminy Czerwonak na 2018 rok

22.03.2018	Uchwała nr 432/XLIX/2018 Rada Gminy Czerwonak z dnia 22 marca 2018 r. w sprawie Programu opieki nad zwierzętami bezdomnymi oraz zapobiegania bezdomności zwierząt na terenie gminy Czerwonak w 2018 roku
22.03.2018	Uchwała nr 435/XLIX/2018 Rada Gminy Czerwonak z dnia 22 marca 2018 r. w sprawie nadania nazwy ulicy w miejscowości Kicin
22.03.2018	Uchwała nr 431/XLIX/2018 Rada Gminy Czerwonak z dnia 22 marca 2018 r. w sprawie szczegółowych zasad ponoszenia odpłatności za pobyt w ośrodkach wsparcia niebędących jednostkami organizacyjnymi gminy Czerwonak udzielających schronienia osobom tego pozbawionym, w tym bezdomnym z terenu Gminy Czerwonak
22.03.2018	Uchwała nr 440/XLIX/2018 Rada Gminy Czerwonak z dnia 22 marca 2018 r. w sprawie miejscowego planu zagospodarowania przestrzennego „Miękowo – część północna”
22.03.2018	Uchwała nr 441/XLIX/2018 Rada Gminy Czerwonak z dnia 22 marca 2018 r. w sprawie miejscowego planu zagospodarowania przestrzennego „Koziegłowy – rejon ulicy Kanałowej”
22.03.2018	Uchwała nr 430/XLIX/2018 Rada Gminy Czerwonak z dnia 22 marca 2018 r. w sprawie podziału Gminy Czerwonak na okręgi wyborcze, ustalenia ich granic i numerów oraz liczby radnych wybieranych w każdym okręgu wyborczym
20.04.2018	Uchwała nr 456/L/2018 Rada Gminy Czerwonak z dnia 20 kwietnia 2018 r. w sprawie utworzenia stałych obwodów głosowania na obszarze Gminy Czerwonak, ustalenia ich numerów, granic oraz siedzib obwodowych komisji wyborczych
20.04.2018	Uchwała nr 453/L/2018 Rada Gminy Czerwonak z dnia 20 kwietnia 2018 r. zmieniająca uchwałę w sprawie Statutu Osiedla 40-lecia PRL
20.04.2018	Uchwała nr 454/L/2018 Rada Gminy Czerwonak z dnia 20 kwietnia 2018 r. zmieniająca uchwałę w sprawie granic sołectw i osiedli w Gminie Czerwonak
20.04.2018	Uchwała nr 455/L/2018 Rada Gminy Czerwonak z dnia 20 kwietnia 2018 r. w sprawie miejscowego planu zagospodarowania przestrzennego "Koziegłowy - rejon ulicy Gdyńskiej i Poznańskiej" część A
20.04.2018	Uchwała nr 446/L/2018 Rada Gminy Czerwonak z dnia 20 kwietnia 2018 r. w sprawie zasad i trybu udzielania i rozliczania przez Gminę Czerwonak dotacji celowych na zadanie ograniczania niskiej emisji na terenie Gminy Czerwonak
20.04.2018	Uchwała nr 450/L/2018 Rada Gminy Czerwonak z dnia 20 kwietnia 2018 r. w sprawie wieloletniego programu gospodarowania mieszkaniowym zasobem Gminy Czerwonak w latach 2018-2022
20.04.2018	Uchwała nr 442/L/2018 Rada Gminy Czerwonak z dnia 20 kwietnia 2018 r. zmieniająca uchwałę w sprawie uchwały budżetowej Gminy Czerwonak na 2018 rok
23.05.2018	Uchwała nr 13/703/2018 Kolegium Regionalnej Izby Obrachunkowej w Poznaniu z dnia 23 maja 2018 r. stwierdzająca nieważność uchwały Nr 446/L/2018 Rady Gminy Czerwonak z dnia 20 kwietnia 2018 r. w sprawie zasad i trybu udzielania i rozliczania przez Gminę Czerwonak dotacji celowych na zadanie ograniczania niskiej emisji na terenie Gminy Czerwonak.
24.05.2018	Uchwała nr 462/LI/2018 Rada Gminy Czerwonak z dnia 24 maja 2018 r. w sprawie zaliczenia dróg w miejscowościach: Kicin i Potasze do kategorii dróg gminnych i ustalenia ich przebiegu

24.05.2018	Uchwała nr 463/LI/2018 Rada Gminy Czerwonak z dnia 24 maja 2018 r. w sprawie możliwości składania deklaracji na podatek od środków transportowych za pomocą środków komunikacji elektronicznej
24.05.2018	Uchwała nr 464/LI/2018 Rada Gminy Czerwonak z dnia 24 maja 2018 r. w sprawie określenia wzorów formularzy informacji i deklaracji podatkowych na podatek od nieruchomości, podatek rolny i podatek leśny oraz warunków i trybu ich składania za pomocą środków komunikacji elektronicznej
24.05.2018	Uchwała nr 466/LI/2018 Rada Gminy Czerwonak z dnia 24 maja 2018 r. zmieniająca uchwałę w sprawie zasad wynajmowania lokali wchodzących w skład mieszkaniowego zasobu Gminy Czerwonak
24.05.2018	Uchwała nr 468/LI/2018 Rada Gminy Czerwonak z dnia 24 maja 2018 r. zmieniająca uchwałę w sprawie określenia zasad ustalania wysokości stawek opłaty targowej oraz zarządzenia jej poboru w drodze inkasa
24.05.2018	Uchwała nr 459/LI/2018 Rada Gminy Czerwonak z dnia 24 maja 2018 r. zmieniająca uchwałę w sprawie uchwały budżetowej Gminy Czerwonak na 2018 rok
24.05.2018	Uchwała nr 465/LI/2018 Rada Gminy Czerwonak z dnia 24 maja 2018 r. zmieniająca uchwałę w sprawie Programu opieki nad zwierzętami bezdomnymi oraz zapobiegania bezdomności zwierząt na terenie gminy Czerwonak w 2018 roku
24.05.2018	Uchwała nr 467/LI/2018 Rada Gminy Czerwonak z dnia 24 maja 2018 r. w sprawie zmiany miejscowego planu zagospodarowania przestrzennego osiedla Bolechówko – Potasze – część: A, B, fragment F
21.06.2018	Uchwała nr 470/LII/2018 Rada Gminy Czerwonak z dnia 21 czerwca 2018 r. zmieniająca uchwałę w sprawie uchwały budżetowej Gminy Czerwonak na 2018 rok
21.06.2018	Uchwała nr 473/LII/2018 Rada Gminy Czerwonak z dnia 21 czerwca 2018 r. w sprawie nadania nazwy rondu położonemu na terenie Gminy Czerwonak
21.06.2018	Uchwała nr 474/LII/2018 Rada Gminy Czerwonak z dnia 21 czerwca 2018 r. w sprawie nadania nazwy ulicy w miejscowości Koziegłowy
21.06.2018	Uchwała nr 475/LII/2018 Rada Gminy Czerwonak z dnia 21 czerwca 2018 r. w sprawie nadania nazwy rondu położonemu w miejscowości Bolechowo – Osiedle
21.06.2018	Uchwała nr 476/LII/2018 Rada Gminy Czerwonak z dnia 21 czerwca 2018 r. w sprawie nadania nazwy ulicy w miejscowości Mielno
21.06.2018	Uchwała nr 478/LII/2018 Rada Gminy Czerwonak z dnia 21 czerwca 2018 r. zmieniająca uchwałę w sprawie zasad i trybu korzystania z gminnych obiektów użyteczności publicznej oraz nadania regulaminów dla gminnych obiektów użyteczności publicznej
21.06.2018	Uchwała nr 15/837/2018 Kolegium Regionalnej Izby Obrachunkowej w Poznaniu z dnia 21 czerwca 2018 r. stwierdzająca częściową nieważność uchwały Nr 464/LI/2018 Rady Gminy Czerwonak z dnia 24 maja 2018 r. w sprawie określenia wzorów formularzy informacji i deklaracji podatkowych na podatek od nieruchomości, podatek rolny i podatek leśny oraz warunków i trybu ich składania za pomocą środków komunikacji elektronicznej.
23.08.2018	Uchwała nr 500/LIV/2018 Rada Gminy Czerwonak z dnia 23 sierpnia 2018 r. w sprawie utworzenia odrębnego obwodu głosowania
23.08.2018	Uchwała nr 483/LIV/2018 Rada Gminy Czerwonak z dnia 23 sierpnia 2018 r. zmieniająca uchwałę w sprawie uchwały budżetowej Gminy Czerwonak na 2018 rok
23.08.2018	Uchwała nr 485/LIV/2018 Rada Gminy Czerwonak z dnia 23 sierpnia 2018 r. w sprawie szczegółowych zasad i trybu umarzania, odraczania



	terminu spłaty lub rozkładania na raty należności pieniężnych mających charakter cywilnoprawny przypadających Gminie Czerwonak i jej jednostkom organizacyjnym
23.08.2018	Uchwała nr 487/LIV/2018 Rada Gminy Czerwonak z dnia 23 sierpnia 2018 r. w sprawie miejscowego planu zagospodarowania przestrzennego obszaru położonego pomiędzy miejscowościami Bolechowo-Osiedle i Bolechówko
23.08.2018	Uchwała nr 495/LIV/2018 Rada Gminy Czerwonak z dnia 23 sierpnia 2018 r. w sprawie zasad usytuowania miejsc sprzedaży i podawania napojów alkoholowych oraz ustalenia maksymalnej liczby zezwoleń na sprzedaż napojów alkoholowych na terenie gminy Czerwonak
23.08.2018	Uchwała nr 497/LIV/2018 Rada Gminy Czerwonak z dnia 23 sierpnia 2018 r. w sprawie zasad i trybu udzielania i rozliczania przez Gminę Czerwonak dotacji celowych na zadanie ograniczania niskiej emisji na terenie Gminy Czerwonak
20.09.2018	Uchwała nr 501/LV/2018 Rada Gminy Czerwonak z dnia 20 września 2018 r. zmieniająca uchwałę w sprawie uchwały budżetowej Gminy Czerwonak na 2018 rok
20.09.2018	Uchwała nr 504/LV/2018 Rada Gminy Czerwonak z dnia 20 września 2018 r. w sprawie nadania nazw rondom położonym na terenie Gminy Czerwonak
20.09.2018	Uchwała nr 506/LV/2018 Rada Gminy Czerwonak z dnia 20 września 2018 r. zmieniająca uchwałę w sprawie przyjęcia Regulaminu utrzymania czystości i porządku na terenie gminy Czerwonak
20.09.2018	Uchwała nr 509/LV/2018 Rada Gminy Czerwonak z dnia 20 września 2018 r. zmieniająca uchwałę w sprawie zasad i trybu udzielania i rozliczania przez Gminę Czerwonak dotacji celowych na zadanie ograniczania niskiej emisji na terenie Gminy Czerwonak
20.09.2018	Uchwała nr 510/LV/2018 Rada Gminy Czerwonak z dnia 20 września 2018 r. zmieniająca uchwałę w sprawie zwolnień od podatku od nieruchomości
18.10.2018	Uchwała nr 515/LVI/2018 Rada Gminy Czerwonak z dnia 18 października 2018 r. zmieniająca uchwałę w sprawie uchwały budżetowej Gminy Czerwonak na 2018 rok
18.10.2018	Uchwała nr 517/LVI/2018 Rada Gminy Czerwonak z dnia 18 października 2018 r. w sprawie miejscowego planu zagospodarowania przestrzennego „Promnice - rejon ulicy Górnej i Średniej”
18.10.2018	Uchwała nr 521/LVI/2018 Rada Gminy Czerwonak z dnia 18 października 2018 r. w sprawie ulgi w podatku rolnym na 2019 rok
06.12.2018	Uchwała nr 16/III/2018 Rada Gminy Czerwonak z dnia 6 grudnia 2018 r. w sprawie obniżenia średniej ceny skupu żyta dla celów podatku rolnego na 2019 rok
06.12.2018	Uchwała nr 20/III/2018 Rada Gminy Czerwonak z dnia 6 grudnia 2018 r. w sprawie nadania nazw ulic w miejscowości Kliny
06.12.2018	Uchwała nr 21/III/2018 Rada Gminy Czerwonak z dnia 6 grudnia 2018 r. w sprawie nadania nazwy ulicy w miejscowości Koziegłowy
06.12.2018	Uchwała nr 22/III/2018 Rada Gminy Czerwonak z dnia 6 grudnia 2018 r. w sprawie nadania nazwy ulicy w miejscowości Bolechowo
06.12.2018	Uchwała nr 23/III/2018 Rada Gminy Czerwonak z dnia 6 grudnia 2018 r. w sprawie nadania nazwy ulicy w miejscowości Bolechowo
06.12.2018	Uchwała nr 15/III/2018 Rada Gminy Czerwonak z dnia 6 grudnia 2018 r. w sprawie określenia wysokości stawek podatku od nieruchomości obowiązujących w roku 2019

06.12.2018	Uchwała nr 13/III/2018 Rada Gminy Czerwonak z dnia 6 grudnia 2018 r. zmieniająca uchwałę w sprawie uchwały budżetowej Gminy Czerwonak na 2018 rok
06.12.2018	Uchwała nr 24/III/2018 Rada Gminy Czerwonak z dnia 6 grudnia 2018 r. w sprawie miejscowego planu zagospodarowania przestrzennego „Promnice – rejon ulicy Sosnowej, Modrzewiowej, Wierzbowej i terenu działki nr 137/5”
06.12.2018	Uchwała nr 25/III/2018 Rada Gminy Czerwonak z dnia 6 grudnia 2018 r. w sprawie miejscowego planu zagospodarowania przestrzennego „Bolechowo - część północna”
20.12.2018	Uchwała nr 33/IV/2018 Rada Gminy Czerwonak z dnia 20 grudnia 2018 r. zmieniająca uchwałę w sprawie uchwały budżetowej Gminy Czerwonak na 2018 rok
20.12.2018	Uchwała nr 36/IV/2018 Rada Gminy Czerwonak z dnia 20 grudnia 2018 r. w sprawie uchwały budżetowej Gminy Czerwonak na 2019 rok

\*Rozstrzygnięcie nadzorcze nr KN-I.4131.1.75.2017.7 Wojewoda Wielkopolski z dnia 19 lutego 2018 r. orzekające nieważność § 3 ust. 2 w zakresie wyrazów „zadeklarowanej przez rodziców (opiekunów prawnych)” oraz § 3 ust. 3 uchwały Nr 414/XLVII/2018 Rady Gminy Czerwonak z dnia 18 stycznia 2018 r. w sprawie określenia wysokości opłat za korzystanie z wychowania przedszkolnego w publicznych przedszkolach prowadzonych przez Gminę Czerwonak w czasie przekraczającym wymiar zajęć zapewniających bezpłatne nauczanie, wychowanie i opiekę

\*\*Rozstrzygnięcie nadzorcze nr KN-I.4131.1.120.2018.7 Wojewoda Wielkopolski z dnia 19 marca 2018 r. orzekające nieważność pkt 43, pkt 45 zdanie drugie, pkt 75 oraz pkt 77 w zakresie wyrazów: „oraz kierownictwo Pływalni” Załącznika Nr 1, pkt 16, pkt 17 zdanie czwarte, pkt 20 w zakresie wyrazów: „na własną odpowiedzialność”, pkt 32 oraz pkt 34 w zakresie wyrazów: „oraz jednostka zarządzająca” Załącznika Nr 2, pkt 14 Załącznika Nr 3, pkt 19 Załącznika Nr 4 do uchwały nr 419/XLVIII/2018 Rady Gminy Czerwonak z dnia 15 lutego 2018 r. zmieniającej uchwałę w sprawie zasad i trybu korzystania z gminnych obiektów użyteczności publicznej oraz nadania regulaminów dla gminnych obiektów użyteczności publicznej

Źródło: opracowanie własne.

## ZAŁĄCZNIK 3 – REJESTR UCHWAŁ RADY GMINY CZERWONAK W 2018 ROKU

L.p.	Nr uchwały	Data podjęcia	Tytuł uchwały (w sprawie:)	Komórka odpowiedzialna	Realizacja
1.	403/XLVII/2018	18.01.2018	zmieniająca uchwałę w sprawie uchwały budżetowej Gminy Czerwonak na 2018 rok	WK	<p>Zmianie uległy następujące pozycje w budżecie:</p> <ul style="list-style-type: none"> <li>- wydatki po zmianach wynoszą 142 771 542,84 zł,</li> <li>- wydatki majątkowe po zmianach wynoszą 39 091 103,30 zł.</li> </ul> <ol style="list-style-type: none"> <li>zmniejszenie wydatków przeznaczonych na budowę kładki rowerowej Owińska-Poznań o kwotę 41 927,82 złotych. Przewiduje się rozstrzygnięcie i wybór wykonawcy w I kwartale 2018 roku. Zamawiający przewiduje realizację zadania na 12 miesięcy. W bieżącym roku nie będzie możliwości wydatkowania całości środków,</li> <li>zmniejszenie wydatków w kwocie 530 000,00 zł przeznaczonych na zapewnienie wkładu własnego oraz całości kosztów - wspieranie strategii niskoemisyjnych, w tym mobilność miejska w ramach ZIT dla MOF Poznania oraz na remont, rozbudowę i rewitalizację dworca w Bolechowie. W związku z prowadzonymi przedsięwzięciami związanymi z inwestycjami oraz planowaną do zrealizowania kompleksową rewitalizacją budynku dworca w Bolechowie, środki zostaną przeniesione na 2019r.</li> </ol>
2.	404/XLVII/2018	18.01.2018	zmieniająca uchwałę w sprawie uchwalenia Wieloletniej	WK	<ol style="list-style-type: none"> <li>Kładka rowerowa Owińska – Poznań Łączne nakłady finansowe po zmianie wynoszą 260 000,00 zł, z podziałem na lata 2016-2019,</li> </ol>

			Prognozy Finansowej Gminy Czerwonak		<p>z czego w 2018r. przyjęto 167 711,28 zł, natomiast w 2019r. 41 927,82 zł. Wydział WI wnioskuję o stosowne zmiany w budżecie i wpf..</p> <p>2. Zapewnienie wartości wkładu własnego na przebudowę, zmianę sposobu użytkowania i rewitalizację dworca kolejowego w Bolechowie – łączne nakłady finansowe po zmianie wynoszą 585 000,00zł, z podziałem na lata 2018-2019, z czego w 2018r. przyjęto 20 000,00 zł, natomiast w 2019r. 565 000,00 zł.</p> <p>3. Zapewnienie wkładu własnego oraz całości kosztów - wspieranie strategii niskoemisyjnych, w tym mobilność miejska w ramach ZIT dla MOF Poznania oraz na remont, rozbudowę i rewitalizację dworca w Bolechowie - łączne nakłady finansowe po zmianie wynoszą 140 000,59 zł, z podziałem na lata 2017-2019, z czego w 2018r. przyjęto 20 000,00 zł, natomiast w 2019r. 20 000,00 zł.</p> <p>4. Zapewnienie wkładu własnego oraz całości kosztów niekwalifikowalnych - wspieranie strategii niskoemisyjnych, w tym mobilność miejska w ramach ZIT dla MOF Poznania oraz na remont, rozbudowę i rewitalizację dworca w Bolechowie-łączne nakłady finansowe po zmianie wynoszą 3 633 008,00 zł, z podziałem na lata 2018-2019, z czego w 2018r. przyjęto 1 000 000,00 zł, natomiast w 2019r. 2 633 008,00 zł</p>
3.	405/XLVII/2018	18.01.2018	miejsowego planu zagospodarowania przestrzennego „Owińska - rejon ul. Cysterek”	WGP	Plan opublikowany w Dzienniku Urzędowym Województwa Wielkopolskiego, plan obowiązuje, zwiększyło się pokrycie gminy mpzp
4.	406/XLVII/2018	18.01.2018	uchwalenia Gminnego Programu Profilaktyki i Rozwiązywania Problemów Alkoholowych w Gminie Czerwonak na 2018 rok	GOPS	W GPPIRA w 2018 roku realizowano następujące cele szczegółowe: dążenie do ograniczenia negatywnych skutków spożywania alkoholu na funkcjonowanie rodzin, przeciwdziałanie pojawianiu się problemów alkoholowych na poziomie lokalnym, wzmacnianie zasobów w środowisku lokalnym na rzecz rozwiązywania problemów alkoholowych. Zaplanowane działania w Programie zostały zrealizowane zgodnie z przyjętymi założeniami. Środki przeznaczone na realizację Programu wydatkowano zgodnie z przeznaczeniem.



5.	407/XLVII/2018	18.01.2018	uchwalenia Gminnego Programu Przeciwdziałania Narkomanii w Gminie Czerwonak na lata 2018-2020	GOPS	W GPPN w 2018 roku realizowano następujące cele szczegółowe: minimalizowanie zachowań ryzykownych dzieci i młodzieży, podniesienie stanu wiedzy społeczności lokalnej na temat problemu zagrożeń związanych ze środkami psychoaktywnymi, planowanie strategiczne i optymalizacja działań profilaktycznych. Zaplanowane działania w Programie zostały zrealizowane zgodnie z przyjętymi założeniami. Środki przeznaczone na realizację Programu wydatkowano zgodnie z przeznaczeniem.
6.	408/XLVII/2018	18.01.2018	zmieniająca uchwałę nr 353/XLIII/2014 Rady Gminy Czerwonak z dnia 20 lutego 2014 r. w sprawie uchwalenia Gminnego Programu Promocji Zdrowia „ZDROWA GMINA CZERWONAK” na lata 2014-2020	GOPS	W GPPZ w 2018 roku realizowano następujące cele szczegółowe: podniesienie świadomości zdrowotnej społeczeństwa oraz upowszechnienie wiedzy z zakresu zdrowego stylu życia, upowszechnienie wiedzy z zakresu możliwości oddziaływania na własne zdrowie i promowanie działań zapobiegających zachorowaniu oraz planowanie strategiczne i optymalizacja działań zapobiegających zachorowaniu. Większość zaplanowanych działań w Programie zostało zrealizowanych zgodnie z przyjętymi założeniami (nie wydano informatora gminnego). Środki przeznaczone na realizację Programu wydatkowano zgodnie z przeznaczeniem.
7.	409/XLVII/2018	18.01.2018	woli nabycia nieruchomości	WGM	Uchwała została wykonana. Dokonano nabycia działki nr 191/64 położonej w Owińskach od Skarbu Państwa w formie darowizny – umowa notarialna Rep. A. 8583/2018 z dnia 21 września 2018 roku.
8.	410/XLVII/2018	18.01.2018	udzielenia pomocy finansowej Powiatowi Poznańskiemu w prowadzeniu zadania pn.: „Przebudowa drogi powiatowej nr 2406P wraz z budową sygnalizacji świetlnej ulica Północna i Południowa w Promnicach”	WI	Uchwała została zrealizowana. Środki finansowe zostały przekazane Powiatowi Poznańskiemu na podstawie zawartej umowy. Rozliczenie dotacji nastąpi po zakończeniu inwestycji.
9.	411/XLVII/2018	18.01.2018	określenia kryteriów w postępowaniu rekrutacyjnym do klas pierwszych szkół podstawowych prowadzonych przez Gminę Czerwonak, dla kandydatów zamieszkałych poza obwodami tych szkół	SAPO	Uchwała została wykonana. Opublikowana w Dzienniku Urzędowym Województwa Wielkopolskiego i obowiązuje.
10.	412/XLVII/2018	18.01.2018	określenia kryteriów drugiego etapu postępowania rekrutacyjnego do publicznych przedszkoli i oddziałów przedszkolnych w szkołach podstawowych prowadzonych przez	SAPO	Uchwała została wykonana. Opublikowana w Dzienniku Urzędowym Województwa Wielkopolskiego i obowiązuje.

			Gminę Czerwonak, przyznania liczby punktów za każde z kryteriów oraz określenia dokumentów niezbędnych do ich potwierdzenia		
11.	413/XLVII/2018	18.01.2018	udzielania i rozliczania dotacji dla publicznych i niepublicznych przedszkoli, dla których Gmina Czerwonak jest organem rejestrującym	SAPO	Uchwała została wykonana. Uchwała weszła w życie po ogłoszeniu w Dzienniku Urzędowym Woj. Wielkopolskiego i nadal obowiązuje.
12.	414/XLVII/2018	18.01.2018	określenia wysokości opłat za korzystanie z wychowania przedszkolnego w publicznych przedszkolach prowadzonych przez Gminę Czerwonak w czasie przekraczającym wymiar zajęć zapewniających bezpłatne nauczanie, wychowanie i opiekę	SAPO	Uchwała została wykonana. Po rozstrzygnięciu nadzorczym Wojewody Wielkopolskiego z dnia 19.02.2018 r. stwierdzono nieważność § 3 ust. 2 i 3 uchwały. Pozostałe zapisy obowiązują.
13.	415/XLVIII/2018	15.02.2018	zmieniająca uchwałę w sprawie uchwały budżetowej Gminy Czerwonak na 2018 rok	WK	<p>dochody po zmianach wynoszą 126.482.980,49 zł;          wydatki po zmianach wynoszą 141.905.442,84 zł;          wydatki majątkowe po zmianach wynoszą 38.221.103,39 zł;</p> <ol style="list-style-type: none"> <li>1. zmniejszenie dochodów i wydatków w kwocie 740 000,00 zł przeznaczonych na wspieranie strategii niskoemisyjnych, w tym mobilność miejska w ramach ZIT dla MOF Poznania – węzeł przesiadkowy Czerwonak-Osiedle. W związku z późniejszym, niż planowano terminem podpisania umowy o dofinansowanie projektu, środki zostaną przeniesione na 2019r.</li> <li>2. zmniejszenie wydatków w kwocie 130 000,00 zł przeznaczonych na wspieranie strategii niskoemisyjnych, w tym mobilność miejska w ramach ZIT dla MOF Poznania – węzeł przesiadkowy Czerwonak-Osiedle. W związku z późniejszym, niż planowano terminem podpisania umowy o dofinansowanie projektu, środki zostaną przeniesione na 2019r</li> <li>3. przeniesienie środków w wysokości 108 822,00 zł z zadania „Budowa dróg na terenie gminy” na zadanie „Przebudowa drogipowiatowejnr2403Pwraz z budową sygnalizacji świetlnej ul. Północna i Południowa w Promnicach”. Powiat Poznański wystąpił do Gminy Czerwonak z wnioskiem o zwiększenie dotacji celowej na przedmiotowe zadanie. Po przetargu Zarządu Dróg Powiatowych na realizację inwestycji wpłynęła jedna oferta na realizację zadania na kwotę 656.820,00 zł, w związku z powyższym Powiat Poznański wnioskuję o zwiększenie partycypacji Gminy Czerwonak do kwoty 328.410,00 zł, stanowiącej 50% kosztów realizacji zadania. Zadanie ma zostać zrealizowane w 2018 roku.</li> </ol>

14.	416/XLVIII/2018	15.02.2018	zmieniająca uchwałę w sprawie uchwalenia Wieloletniej Prognozy Finansowej Gminy Czerwonak	WK	Przeniesienie środków w wysokości 108 822,00 zł z zadania Budowa dróg na terenie gminy na zadanie Przebudowa drogi powiatowej nr 2403P wraz z budową sygnalizacji świetlnej ul. Północna i Południowa w Promnicach. Powiat Poznański wystąpił do Gminy Czerwonak z wnioskiem o zwiększenie dotacji celowej na przedmiotowe zadanie. Po przetargu Zarządu Dróg Powiatowych na realizację inwestycji wpłynęła jedna oferta na realizację zadania na kwotę 656.820,00zł, w związku z powyższym Powiat Poznański wnioskuje o zwiększenie partycypacji Gminy Czerwonak do kwoty 328.410,00 zł, stanowiącej 50% kosztów realizacji zadania. Zadanie ma zostać zrealizowane w 2018 roku. Przedsięwzięcie „Budowa dróg na terenie gminy” w roku 2018 po zmianach wynosi 12 421 590,00 zł.
15.	417/XLVIII/2018	15.02.2018	udzielenia pomocy Powiatowi Poznańskiemu w prowadzeniu zadania pn.: „Przebudowa drogi powiatowej nr 2406P wraz z budową sygnalizacji świetlnej ulica Północna i Południowa w Promnicach”	WI	Uchwała została zrealizowana. Środki finansowe zostały przekazane Powiatowi Poznańskiemu na podstawie zawartej umowy. Rozliczenie dotacji nastąpi po zakończeniu inwestycji.
16.	418/XLVIII/2018	15.02.2018	zwrotu kosztów dowozu rodzicom/opiekunom prawnym dzieci z niepełnosprawnością w wieku 3 i 4 lat do przedszkola, innej formy wychowania przedszkolnego lub ośrodka rewalidacyjno-wychowawczego	SAPO	Uchwała została wykonana. Uchwała weszła w życie po ogłoszeniu w Dzienniku Urzędowym Woj. Wielkopolskiego i nadal obowiązuje.
17.	419/XLVIII/2018	15.02.2018	zmieniająca uchwałę w sprawie zasad i trybu korzystania z gminnych obiektów użyteczności publicznej oraz nadania regulaminów dla gminnych obiektów użyteczności publicznej	Akwen	Zmiany zawarte w uchwale wprowadzają usprawnienia w funkcjonowaniu obiektów, poprawą jakości usług oraz bezpieczeństwem na wszystkich obiektach administrowanych przez Centrum Rozwoju Kultury Fizycznej Akwen w Czerwonaku.
18.	420/XLVIII/2018	15.02.2018	udzielenia dotacji dla Parafii Rzymskokatolickiej pw. św. Józefa w Kicinie na realizację zadania w zakresie prac konserwatorskich, restauratorskich lub robót budowlanych budynku zabytkowego kościoła pw. św. Józefa w Kicinie	WKŚ	Uchwała zrealizowana – w związku z wykonanymi pracami konserwatorskimi i restauratorskimi, zostały przekazane Parafii pw. Św. Józefa w Kicinie środki finansowe w kwocie 147 334,31 zł. Przyznana kwota dotacji została wykorzystana w całości i zgodnie z przeznaczeniem.
19.	421/XLVIII/2018	15.02.2018	zmieniająca uchwałę w sprawie przyjęcia „Lokalnego Programu Rewitalizacji dla Gminy Czerwonak na lata 2016-2023”	WGP	Uchwała w trakcie realizacji.

20.	422/XLVIII/2018	15.02.2018	nadania nazwy ulicy w miejscowości Kliny	WGM	Uchwała została wykonana. Informacja o nadaniu nazwy ulicy została wystosowana do Głównego Urzędu Statystycznego w Poznaniu, Ewidencji Ludności tut. Urzędu oraz Powiatowego Ośrodka Dokumentacji Geodezyjnej i Kartograficznej w Poznaniu. Nową nazwę umieszczono również w ogólnodostępnym systemie informacji przestrzennej Gminy Czerwonak. Tabliczka z nazwą ulicy nie została jeszcze umieszczona.
21.	423/XLVIII/2018	15.02.2018	uchwalenia miejscowego planu zagospodarowania przestrzennego "Miękowo - rejon ulicy Czereśniowej" - część A	WGP	Plan opublikowany w Dzienniku Urzędowym Województwa Wielkopolskiego, plan obowiązuje, zwiększyło się pokrycie gminy mpzp, wprowadzono ochronę terenów zieleni
22.	424/XLVIII/2018	15.02.2018	przystąpienia do sporządzenia miejscowego planu zagospodarowania przestrzennego "Czerwonak - rejon ulicy Błękitnej"	WGP	Uchwała w realizacji – projekt planu w opracowaniu
23.	425/XLIV/2018	22.03.2018	zmieniająca uchwałę w sprawie uchwały budżetowej Gminy Czerwonak na 2018 rok	WK	<p>dochody po zmianach wynoszą 128.127.144,52 zł;            wydatki po zmianach wynoszą 145.787.563,89 zł;            wydatki majątkowe po zmianach wynoszą 41.119.294,33 zł;</p> <ol style="list-style-type: none"> <li>1. Wprowadzenie po stronie dochodów i wydatków kwoty 1.204.512,00 złotych, stanowiącej dofinansowanie pozyskane od Wojewody Wielkopolskiego Decyzją nr FB-I.3111.59.2018.8 z dnia 01.03.2018r. na dofinansowanie w ramach programu wieloletniego pn."Program rozwoju gminnej i powiatowej infrastruktury drogowej na lata 2016-2019" realizowanego zadania „Budowa dróg gminnych nr 320704P – ul. Norwida na odcinku o dł. 239 m oraz nr 320041P – ul. Graniczna na odcinku o dł. 440m” (60016).</li> <li>2. W związku z realizacją projektu "Hałabała dla Wszystkich - nowe miejsca w Przedszkolu Gminnym nr 2 w Koziegłowach", wprowadza się do budżetu otrzymane środki na realizację projektu w kwocie 25 387,61 zł (80104).</li> <li>3. Na podstawie pisma Ministra Edukacji Narodowej dokonuje się zwiększenia dochodów w kwocie 300.322,00zł poprzez zwrot wskazanej w załączniku do pisma kwoty należnej Gminie Czerwonak subwencji oświatowej. Kwota zostanie przeznaczona na podwyżki dla nauczycieli (75801).</li> <li>4. 139.000,00 zł na nowe zadanie związane z doposażeniem w urządzenia zabawowe, sprawnościowe i uzupełniające 2 placów zabaw w Kicinie przy ulicy Suchej i Wodnej (92601/6050),</li> <li>5. 11.000,00 zł na zakup wyposażenia na siłownię w Centrum Kultury i Rekreacji</li> <li>6. Wydział Infrastruktury wnioskuję o zwiększenie środków w wysokości 328.410,00zł dla zadania Budowa dróg na terenie gminy w związku z wcześniejszym przeniesieniem środków z zadania Budowa dróg na terenie gminy na zadanie Przebudowa drogi powiatowej nr 2403P wraz z budową sygnalizacji świetlnej ul. Północna</li> </ol>



					<p>i Południowa w Promnicach, - Wydział Infrastruktury wnioskuje o zwiększenie środków dla zadania budowa dróg na terenie gminy o 1.200.000,00 zł w związku z dodaniem do zakresu rzeczowego zadania inwestycji pn.: Budowa ulic: Norwida (na odcinku od ul. Ogrodowej do ul. Południowej) oraz Granicznej w Bolechowie Osiedlu. 01.03.2018 r. Wojewoda przyznał dotację celową na pokrycie 50% kosztów kwalifikowanych przedmiotowej inwestycji. Inwestycja musi zostać zrealizowana i rozliczona w 2018 r.</p> <p>7. Wydział Infrastruktury wnioskuje o zwiększenie środków w wysokości 900.000,00zł dla zadania Przebudowa i adaptacja budynku dworca kolejowego w Czerwonaku. Zwiększenie zakresu i kosztu prac wynika z konieczności dostosowania budynku do standardów i wytycznych Starostwa Powiatowego, niezbędnych do zapewnienia funkcjonowania filii Wydziału Komunikacji. Konieczne jest dostosowanie budynku - warunków technicznych i standardów instalacji, urządzeń przewidzianych na potrzeby filii wydziału oraz wykonanie niezbędnych prac w części wysokiej budynku w celu umożliwienia uruchomienia Wydziału w budynku dworca.</p> <p>8. Wydział Gospodarki Komunalnej i Ochrony Środowiska wnioskuje o zabezpieczenie środków w kwocie 92.330,37 zł z przeznaczeniem na zadanie Wzmocnienie wojewódzkich kolejowych przewozów pasażerskich na obszarze oddziaływania Aglomeracji Poznańskiej poprzez zwiększenie ilości połączeń kolejowych- dofinansowanie Poznańskiej Kolei Metropolitalnej</p>
24.	426/XLIV/2018	22.03.2018	zmieniająca uchwałę w sprawie uchwalenia Wieloletniej Prognozy Finansowej Gminy Czerwonak	WK	Wprowadza się nowe przedsięwzięcie wieloletnie „Dotacja celowa na realizację zadania pn. "Wzmocnienie wojewódzkich kolejowych przewozów pasażerskich na obszarze oddziaływania Aglomeracji Poznańskiej poprzez zwiększenie ilości połączeń kolejowych - dofinansowanie Poznańskiej Kolei Metropolitalnej (PKM)" na lata 2018 – 2020 w łącznej kwocie 451 668,04 zł.
25.	427/XLIV/2018	22.03.2018	udzielenia pomocy finansowej Województwu Wielkopolskiemu	WKŚ	Uchwała zrealizowana – dofinansowanie Kolei Metropolitalnej
26.	428/XLIV/2018	22.03.2018	udzielenia pomocy finansowej Powiatowi Poznańskiemu w prowadzeniu zadania pn.: „Przebudowa drogi powiatowej nr 2407 na odcinku od Kicin – Kliny”	WKŚ	Zadanie przeniesione na rok 2019
27.	429/XLIV/2018	22.03.2018	niewyrażenia zgody na wyodrębnienie w budżecie gminy środków stanowiących fundusz sołecki	BR	Utrzymano dotychczasowe zasady finansowania jednostek pomocniczych gminy. Środki finansowe zostały zagwarantowane w uchwale nr 36/IV/2018 Rady Gminy Czerwonak z dnia 20 grudnia 2018 r. w sprawie uchwały budżetowej Gminy Czerwonak na 2019 rok.

28.	430/XLIV/2018	22.03.2018	podziału Gminy Czerwonak na okręgi wyborcze, ustalenia ich granic i numerów oraz liczby radnych wybieranych w każdym okręgu wyborczym	WO	Zgodnie z wymogami Kodeksu Wyborczego dokonano podziału gminy na okręgi wyborcze, ustalono ich granice i numery oraz liczbę radnych wybieranych w każdym okręgu wyborczym. Projekt uchwały przeszedł pozytywną ocenę Komisarza Wyborczego. Uchwała weszła w życie po ogłoszeniu w Dzienniku Urzędowym Woj. Wielkopolskiego i nadal obowiązuje.
29.	431/XLIV/2018	22.03.2018	szczegółowych zasad ponoszenia odpłatności za pobyt w ośrodkach wsparcia niebędących jednostkami organizacyjnymi gminy Czerwonak udzielających schronienia osobom tego pozbawionym, w tym bezdomnym z terenu Gminy Czerwonak	GOPS	Od dnia podjęcia uchwały działaniami objętych zostało 8 osób których ostatnim miejscem zamieszkania była gmina Czerwonak, na podstawie powyższego aktu prawa miejscowego ustalone zostały należności do zwrotu przez klientów zamieszkujących w ośrodkach dla osób bezdomnych. Uchwała jest w trakcie realizacji.
30.	432/XLIV/2018	22.03.2018	Programu opieki nad zwierzętami bezdomnymi oraz zapobiegania bezdomności zwierząt na terenie gminy Czerwonak w 2018 roku	WKS	Uchwała została zrealizowana – w związku z jej realizacją wydatkowano środki w wysokości 137 778,35 zł, przeprowadzono sterylizację kastrację 34 kotów wolno żyjących, wydano 382 kg karmy.
31.	433/XLIV/2018	22.03.2018	sprawie udzielenia pomocy finansowej Powiatowi Poznańskiemu w prowadzeniu zadania pn.: „Przebudowa drogi powiatowej nr 2407P na odcinku ul. Poznańskiej w m. Koziegłowy”	WKS	Uchwała zrealizowana, kwota 2.500 mln zł.
32.	434/XLIV/2018	22.03.2018	wyrażenia zgody na dokonanie darowizny nieruchomości na rzecz Powiatu Poznańskiego	WGM	Uchwała została uchylona uchwałą nr 480/LII/2018 Rady Gminy Czerwonak z dnia 21 czerwca 2018 r.
33.	435/XLIV/2018	22.03.2018	nadania nazwy ulicy w miejscowości Kicin	WGM	Uchwała została wykonana. Informacja o nadaniu nazwy ulicy została wystosowana do Głównego Urzędu Statystycznego w Poznaniu, Ewidencji Ludności tuł. Urzędu oraz Powiatowego Ośrodka Dokumentacji Geodezyjnej i Kartograficznej w Poznaniu. Nową nazwę umieszczono również w ogólnodostępnym systemie informacji przestrzennej Gminy Czerwonak. Tabliczka z nazwą ulicy nie została jeszcze umieszczona.
34.	436/XLIV/2018	22.03.2018	przystąpienia do sporządzenia zmiany miejscowego planu zagospodarowania przestrzennego wsi Kicin	WGP	Uchwała w realizacji – projekt planu w opracowaniu
35.	437/XLIV/2018	22.03.2018	przystąpienia do sporządzenia miejscowego planu zagospodarowania przestrzennego „Kicin – rejon ulicy Kościelnej i Swarzędzkiej”	WGP	Uchwała w realizacji – projekt planu w opracowaniu

36.	438/XLIV/2018	22.03.2018	przystąpienia do sporządzenia miejscowego planu zagospodarowania przestrzennego „Bolechowo-Osiedle – rejon ulicy Obornickiej”	WGP	Uchwała w realizacji – projekt planu w opracowaniu
37.	439/XLIV/2018	22.03.2018	przystąpienia do sporządzenia miejscowego planu zagospodarowania przestrzennego „Czerwonak – rejon ulicy Polnej”	WGP	Uchwała w realizacji – projekt planu w opracowaniu
38.	440/XLIV/2018	22.03.2018	miejscowego planu zagospodarowania przestrzennego „Miękowo – część północna”	WGP	Plan opublikowany w Dzienniku Urzędowym Województwa Wielkopolskiego, plan obowiązuje, zwiększyło się pokrycie gminy mpzp, wprowadzono ochronę terenów rolniczych
39.	441/XLIV/2018	22.03.2018	miejscowego planu zagospodarowania przestrzennego „Koziegłowy – rejon ulicy Kanałowej”	WGP	Plan opublikowany w Dzienniku Urzędowym Województwa Wielkopolskiego, plan obowiązuje, zwiększyło się pokrycie gminy mpzp, określono jednoznaczne przeznaczenie terenów
40.	442/L/2018	20.04.2018	zmieniająca uchwałę w sprawie uchwały budżetowej Gminy Czerwonak na 2018 rok	WK	<p>dochody po zmianach wynoszą 128.793.643,67 zł;            wydatki po zmianach wynoszą 145.941.227,89 zł;            wydatki majątkowe po zmianach wynoszą 41.185.594,33 zł;</p> <ol style="list-style-type: none"> <li>sprawie pozyskania środków z innych źródeł w kwocie 617.835,15 zł, wynikających z zawartej ze Spółka Aquanet umowy dotyczącej zadania inwestycyjnego polegającego na budowie kanalizacji sanitarnej w ulicach: Poprzecznej, Sportowej i Dworcowej w Owińskach (60016).</li> <li>zwiększa plan dochodów - wpływy z rejsów tramwajem wodnym – 40 000,00zł,</li> <li>zwiększenie budżetu na kwotę 146.864,00 zł z przeznaczeniem na:               <ul style="list-style-type: none"> <li>- zakup paliwa do tramwaju wodnego – 20.000,00zł,</li> <li>- Olimpiada Przedszkolada – 500,00zł,</li> <li>- opłaty związane z obsługą z opłatami portowymi i ewentualnymi naprawami tramwaju 40.000,00zł,</li> <li>- wymiana pękniętej szyby na hali sportowej – 1.364,00zł</li> <li>- zakup tramwaju wodnego, transport i doposażenie – 85.000,00 zł</li> </ul> </li> </ol>
41.	443/L/2018	20.04.2018	zmieniająca uchwałę w sprawie uchwalenia Wieloletniej Prognozy Finansowej Gminy Czerwonak	WK	<ol style="list-style-type: none"> <li>Wprowadza się nowe przedsięwzięcie wieloletnie „Kształtowanie Przestrzeni Publicznej w Koziegłowach” na lata 2018 – 2020 w łącznej kwocie 1.300.000,00 zł. W 2018 r. wartość nakładów wynosi 0,00 zł, w 2019 r. to kwota 300.000,00 zł, a w 2020 r. 1.000.000,00 zł.</li> <li>Wprowadzenie w wieloletniej prognozie finansowej dochodów w kwocie 500 000,00zł z podziałem na lata 2018-2020 „0” w roku 2018,</li> </ol>

					400 000,00 zł w roku 2019, 100 000,00zł w roku 2020 na przedsięwzięcie pod nazwą „Kształtowanie Przestrzeni Publicznej w Koziegłowach”.
42.	444/L/2018	20.04.2018	udzielenia dotacji dla Parafii Rzymskokatolickiej pw. św. Jana Chrzyciela w Owińskach na realizację zadania w zakresie prac konserwatorskich, restauratorskich lub robót budowlanych budynku zabytkowego kościoła pw. św. Jana Chrzyciela w Owińskach	WKŚ	Uchwała zrealizowana – w związku z wykonanymi pracami konserwatorskimi i restauratorskimi, zostały przekazane Parafii pw. Św. Jana Chrzyciela w Owińskach środki finansowe w kwocie 40 000,00 zł. Przyznana kwota dotacji została wykorzystana w całości i zgodnie z przeznaczeniem.
43.	445/L/2018	20.04.2018	zmieniająca uchwałę w sprawie przyjęcia „Lokalnego Programu Rewitalizacji dla Gminy Czerwonak na lata 2016-2023”	WKŚ	Patrz punkt 19
44.	446/L/2018	20.04.2018	zasad i trybu udzielania i rozliczania przez Gminę Czerwonak dotacji celowych na zadanie ograniczania niskiej emisji na terenie Gminy Czerwonak	WKŚ	Uchwała zrealizowana, zmieniana, wyjaśnienia poniżej w pkt 107
45.	447/L/2018	20.04.2018	wykazu kąpielisk na rok 2018 na terenie Gminy Czerwonak oraz określenia sezonu kąpielowego	WKŚ	Uchwała zrealizowana - nie rodziła ona skutków finansowych
46.	448/L/2018	20.04.2018	przyjęcia raportu z wykonania Programu Ochrony Środowiska dla Gminy Czerwonak na lata 2013-2016 z perspektywą do 2020 roku – za lata 2015-2016	WKŚ	Uchwała zrealizowana - nie rodziła ona skutków finansowych
47.	449/L/2018	20.04.2018	przyjęcia Aktualizacji Programu Ochrony Środowiska dla Gminy Czerwonak na lata 2017-2020 z perspektywą na lata 2021-2024 wraz z Prognozą oddziaływania na środowisko aktualizacji Programu Ochrony Środowiska dla Gminy Czerwonak na lata 2017-2020 z perspektywą na lata 2021-2024	WKŚ	Uchwała zrealizowana - nie rodziła ona skutków finansowych
48.	450/L/2018	20.04.2018	wieloletniego programu gospodarowania mieszkaniowym zasobem Gminy Czerwonak w latach 2018-2022	WKŚ	Uchwała w trakcie realizacji
49.	451/L/2018	20.04.2018	woli nabycia nieruchomości	WGM	Uchwała nie została wykonana. Gmina wystąpiła do Skarbu Państwa reprezentowanego przez Starostę Poznańskiego o przekazanie nieruchomości oznaczonej nr ewidencyjnym 331/1 i 335/1 na rzecz Gminy w formie



					<p>darowizny. Równolegle Urząd zlecił wykonanie dokumentacji projektowej budowy drogi gminnej ul. Jonschera w Kicinie.</p> <p>W dalszym etapie działań administracyjny po obu stronach tj. Urzędu i Starostwa podjęto szereg ustaleń zmierzających do nieodpłatnego nabycia przez Gminę Czerwonak działek wyżej wymienianych wraz ze spisaniem protokołu uzgodnień. Stosownie do art. 11 d ust. 9 ustawy z dnia 10 kwietnia 2003 r. o szczególnych zasadach przygotowania i realizacji inwestycji w zakresie dróg publicznych (tekst jednolity Dz. U. z 2018 r. poz. 1474) z dniem zawiadomienia, o wszczęciu postępowania w sprawie wydania decyzji o zezwoleniu na realizację inwestycji drogowej, nieruchomości stanowiące własność Skarbu Państwa bądź jednostek samorządu terytorialnego, objęte wnioskiem o wydanie decyzji o zezwoleniu na realizację inwestycji drogowej, nie mogą być przedmiotem obrotu w rozumieniu przepisów o gospodarce nieruchomościami. Wniosek w tym zakresie został złożony, a Starosta Poznański w dniu 31 października 2018 r. wydał decyzję nr 29/2018 znak sprawy WD.6740.61.2018.ST o zezwoleniu na realizację inwestycji drogowej polegającej na budowie drogi gminnej ulicy Jonschera w Kicinie.</p> <p>Zgodnie z wyżej powołaną decyzją Starosty Poznańskiego między innymi działki nr 333/1 i 335/1 w całości stają się z mocy prawa własnością Gminy Czerwonak, z dniem w którym niniejsza decyzja stanie się ostateczna.</p> <p>Biorąc powyższe pod uwagę zakończenie procedury nabycia przedmiotowych nieruchomości w drodze darowizny jest bezprzedmiotowe.</p>
50.	452/L/2018	20.04.2018	wyrażenia zgody na dokonanie zwrotu darowizny nieruchomości położonej w miejscowości Czerwonak	WGM	Uchwała została wykonana. Dokonano zwrotu darowanej działki nr 64, AM 8, położonej w Czerwonaku od Skarbu Państwa – umowa notarialna Rep. A 5566/2018 z dnia 7 czerwca 2018 roku.
51.	453/L/2018	20.04.2018	zmieniająca uchwałę w sprawie Statutu Osiedla 40-lecia PRL	BR	Uchwałą dokonano zmianę nazwy jednostki pomocniczej w Czerwonaku z „Osiedle 40-lecia PRL” na nazwę „osiedle Przylesie”. Podstawą zmiany była uchwała nr 387/XLV/2017 Rady Gminy Czerwonak z dnia 23 listopada 2017 r. w sprawie zmiany nazwy osiedla w miejscowości Czerwonak oraz ustawa z dnia 1 kwietnia 2016 r. o zakazie propagowania komunizmu lub innego ustroju totalitarnego przez nazwy budowli, obiektów i urządzeń użyteczności publicznej (Dz. U. z 2016 r. poz. 744 oraz z 2017 r. poz. 1389).
52.	454/L/2018	20.04.2018	zmieniająca uchwałę w sprawie granic sołectw i osiedli w Gminie Czerwonak	WO	W wyniku przeprowadzonych przez Wójta konsultacji społecznych w przedmiocie nadania nowej nazwy osiedla o dotychczasowej nazwie osiedle 40-lecia PRL w miejscowości, największą ilość głosów zdobyła nazwa osiedle Przylesie. W związku z powyższym nastąpiła konieczność uwzględnienia nowej nazwy w uchwale w sprawie granic sołectw i osiedli w Gminie Czerwonak. Po wejściu uchwały w życie dokonano wszystkich niezbędnych zmian w oznakowaniu osiedla, danych adresowych, urzędowych rejestrach itd.
53.	455/L/2018	20.04.2018	miejscowego planu zagospodarowania przestrzennego „Koziegłowy – rejon ulicy Gdyńskiej i Poznańskiej” część A	WGP	Plan opublikowany w Dzienniku Urzędowym Województwa Wielkopolskiego, plan obowiązuje, zwiększyło się pokrycie gminy mpzp, określono jednoznaczne przeznaczenie terenów

54.	456/L/2018	20.04.2018	utworzenia stałych obwodów głosowania na obszarze Gminy Czerwonak, ustalenia ich numerów, granic oraz siedzib obwodów komisji wyborczych	WO	Zgodnie z wymogami Kodeksu Wyborczego dokonano podziału gminy na 12 stałych obwodów głosowania, ustalono ich granice oraz siedziby obwodowych komisji wyborczych. Zmianie uległy siedziby obwodowych komisji wyborczych w Kicinie i Koziegłowych. Projekt uchwały przeszedł pozytywną ocenę Komisarza Wyborczego. Uchwała weszła w życie po ogłoszeniu w Dzienniku Urzędowym Woj. Wielkopolskiego i nadal obowiązuje.
55.	457/L/2018	20.04.2018	powołania Zespołu na prawach komisji doraźnej Rady Gminy Czerwonak ds. zaopiniowania kandydatów na ławników w wyborach uzupełniających do Sądu Okręgowego w Poznaniu	BR	Zespół przygotował i przedstawił Radzie Gminy Czerwonak (podczas LV sesji, która odbyła się 20.09.2018 r. ) opinię o zgłoszonych kandydatach, w szczególności w zakresie spełnienia przez nich wymogów określonych w ustawie Prawo o ustroju sądów powszechnych.
56.	458/L/2018	20.04.2018	rozpatrzenia skargi na działalność Wójta Gminy Czerwonak	BR	Pismem z dnia 26 kwietnia 2018 r. zawiadomiono Skarżącego o sposobie załatwienia skargi. Wójt otrzymał pismo do wiadomości (L.dz. 0.643.2018 z 26.04.2018 r.)
57.	459/LI/2018	24.05.2018	zmieniająca uchwałę w sprawie uchwały budżetowej Gminy Czerwonak na 2018 rok	WK	dochody po zmianach wynoszą 129.081.367,11 zł; wydatki po zmianach wynoszą 146.425.901,33 zł; wydatki majątkowe po zmianach wynoszą 41.497.107,33 zł; <ol style="list-style-type: none"> <li>1. Wprowadzenie po stronie dochodów i wydatków kwoty 9.000,00 złotych, stanowiącej dofinansowanie pozyskane od Urzędu Marszałkowskiego Decyzją nr DG-III.7152.47.2018 z dnia 18.04.2018r. na zakup sadzonek drzew miododajnych.</li> <li>2. Wprowadzenie po stronie dochodów i wydatków kwoty 79.000,00 złotych, stanowiącej dofinansowanie pozyskane od Urzędu Marszałkowskiego Decyzją nr DG-III.7152.47.2018 z dnia 23.04.2018r. na budowę ul. Południowej w Promnicach w ramach dotacji celowej na budowę lub przebudowę dróg dojazdowych do gruntów rolnych.</li> <li>3. Wprowadza się otrzymane środki z Lokalnej Grupy Działania Trakt Piastów dla Osiedla Leśnego w Koziegłowych po stronie dochodów i wydatków w kwocie 2.000,00zł z przeznaczeniem na imprezy i zakup upominków.</li> <li>4. Zwiększenie wydatków w kwocie 350.000,00 zł na wyposażenie filii Wydziału Komunikacji. W tym celu utworzono nowe zadanie (75023), część środków pochodzi z zadania „Projekt terenu rekreacyjnego w Mielnie”,</li> <li>5. Zwiększenie wydatków o 26.520,00 zł na stypendia dla uczniów za wyniki w nauce i sporcie, środki przeniesione z planów finansowych SP Czerwonak, SP Owińska, SP Kicin, SP Koziegłowy i SP Bolechowo-Osiedle.</li> </ol>

58.	460/LI/2018	24.05.2018	zmieniająca uchwałę w sprawie uchwalenia Wieloletniej Prognozy Finansowej Gminy Czerwonak	WK	<ol style="list-style-type: none"> <li>1. Budowa dróg na terenie gminy na lata 2018-2021 – zwiększenie środków w roku 2018 w związku z otrzymaną pomocą finansową z budżetu Województwa Wielkopolskiego w wysokości 79 000 zł na budowę ulicy Południowej w Promnicach. W 2018 r. wartość nakładów wynosi 14.029.000,00 zł, w 2019 r. to kwota 12.000.000,00 zł, w 2020r. 12.000.000,00 zł oraz 2021r. 12.000.000,00 zł.</li> <li>2. Wydział Gospodarki Komunalnej i Ochrony Środowiska wnioskuję o wydłużenie okresu trwania zadania „Zimowe utrzymanie dróg i chodników” do roku 2020. W 2018 r. wartość nakładów wynosi 500.000,00 zł, w 2019 r. to kwota 700.000,00 zł, a w 2020 r. 700.000,00 zł.</li> </ol>
59.	461/LI/2018	24.05.2018	emisji obligacji komunalnych oraz określenia zasad ich zbywania, nabywania i wykupu	WK	Emisji obligacji komunalnych oraz określenia zasad ich zbywania, nabywania i wykupu. Gmina wyemitowała obligacje o wartości 1 8 000 000,00 zł. Okres wykupu 10 lat. Środki przeznaczone na spłatę wcześniejszych zaciągniętych zobowiązań i spłatę przejściowego deficytu gminy. Wykup zostanie sfinansowany dochodami bieżącymi gminy.
60.	462/LI/2018	24.05.2018	zaliczenia dróg w miejscowościach: Kicin i Potasze do kategorii dróg gminnych i ustalenia ich przebiegu	WKŚ	Zrealizowana. Uchwała o zaliczeniu dróg w m Kicin i Potasze została podjęta na sesji.
61.	463/LI/2018	24.05.2018	możliwości składania deklaracji na podatek od środków transportowych za pomocą środków komunikacji elektronicznej	WP	Celem podjęcia tej uchwały było wprowadzenie możliwości składania przez podatników deklaracji na podatek od środków transportowych z wykorzystaniem środków komunikacji elektronicznej.
62.	464/LI/2018	24.05.2018	określenia wzorów formularzy informacji i deklaracji podatkowych na podatek od nieruchomości, podatek rolny i podatek leśny oraz warunków i trybu ich składania za pomocą środków komunikacji elektronicznej	WP	Celem podjęcia tej uchwały było wprowadzenie możliwości składania przez osoby fizyczne i osoby prawne oraz jednostki organizacyjne nieposiadające osobowości prawnej informacji i deklaracji dotyczących podatku od nieruchomości, podatku rolnego i podatku leśnego z wykorzystaniem środków komunikacji elektronicznej. Wzory formularzy zostały udostępnione na stronie internetowej bip.czerwonak.pl, a także w Wydziale Podatków i Oplat. Formularze stanowią podstawę do wymiaru podatków.
63.	465/LI/2018	24.05.2018	zmieniająca uchwałę w sprawie Programu opieki nad zwierzętami bezdomnymi oraz zapobiegania bezdomności zwierząt na terenie gminy Czerwonak w 2018 roku	WKŚ	Zrealizowana. Zmiana w związku z koniecznością dostosowania zapisów dot. przetwarzania danych osobowych do obowiązujących przepisów. Zmiana nie rodziła skutków finansowych.
64.	466/LI/2018	24.05.2018	zmieniająca uchwałę w sprawie zasad wynajmowania lokali wchodzących w skład mieszkaniowego zasobu Gminy Czerwonak	WKŚ	Do wniosków o przydział i zamianę lokalu z mieszkaniowego zasobu gminy zostały dodane zapisy dotyczące RODO.

65.	467/LI/2018	24.05.2018	zmiany miejscowego planu zagospodarowania przestrzennego „Osiedla Bolechówko – Potasze – Część: A, B, fragment F”	WGP	Plan opublikowany w Dzienniku Urzędowym Województwa Wielkopolskiego, plan obowiązuje, zwiększyło się pokrycie gminy mpzp, określono jednoznaczne przeznaczenie terenów
66.	468/LI/2018	24.05.2018	zmieniająca uchwałę w sprawie określenia zasad ustalania wysokości stawek opłaty targowej oraz zarządzenia jej poboru w drodze inkasa	WKS	Zrealizowana. Zmiana w zw. ze zmianą nazwy os. 40-Lecia PRL na os. Przylesie oraz w zw. z wprowadzeniem zwolnienia z opłaty targowej sprzedaży prowadzonej podczas imprez charytatywnych na terenie gminy Czerwonak.
67.	469/LII/2018	21.06.2018	nadania wyróżnienia "Zasłużony dla Gminy Czerwonak"	BR	Medal i list gratulacyjny został wręczony podczas Dni Gminy Czerwonak 23 czerwca 2018 r. Wyplacono gratyfikację pieniężną.
68.	470/LII/2018	21.06.2018	zmieniająca uchwałę w sprawie uchwały budżetowej Gminy Czerwonak na 2018 rok	WK	<p>dochody po zmianach wynoszą 129.307.493,23 zł;            wydatki majątkowe po zmianach wynoszą 41.716.231,45 zł;            wydatki po zmianach wynoszą 146.645.908,49 zł;</p> <p>Dochody:</p> <ol style="list-style-type: none"> <li>1. zwiększa plan dochodów i wydatków o kwotę 18.942,00 zł z tytułu:</li> <li>2. - umowy sponsoringu - budowa pola grillowego przy CKi R w kwocie 17.097,00 zł,</li> <li>3. - sponsoring imprezy Polska Biega w kwocie 1.845,00 zł.</li> <li>4. GOPS wnioskuję o zwiększenie dochodów i wydatków w kwocie 20.000,00 zł z tytułu zwrotu świadczeń wychowawczych wypłaconych przez gminę, dokonanych po zakończeniu roku budżetowego.</li> </ol> <p>Wydatki:</p> <ol style="list-style-type: none"> <li>1. zwiększenie wydatków w kwocie 35.000,00 zł w związku z koniecznością wypłaty odszkodowania z tytułu niedostarczenia przez Gminę lokalu socjalnego osobie wskazanej wyrokiem sądu (Krajowy Ośrodek Wsparcia Rolnictwa OT w Poznaniu),</li> <li>2. - zwiększenie wydatków w kwocie 23.000,00 zł ze względu na konieczność zwiększenia środków na utrzymanie zwierząt bezdomnych oraz czasowo odebranych właścicielowi w schronisku dla zwierząt w miejscowości Bolechowo - Osiedle (kara pozbawienia wolności),</li> </ol>
69.	471/LII/2018	21.06.2018	zmieniająca uchwałę w sprawie uchwalenia Wieloletniej Prognozy Finansowej Gminy Czerwonak	WK	W związku z rozstrzygnięciem przetargu na zadanie pn. "Zakup i instalacja elementów małej architektury" - Węzeł przesiadkowy Czerwonak, na kwotę wyższą niż zaplanowano we wniosku o dofinansowanie, pojawiła się konieczność sfinansowania części kosztów realizacji ze środków własnych gminy, jako koszty niekwalifikowalne. Koniec zadania przewidziany jest na rok 2019, w związku z czym należy przenieść kwotę 30 000,00 zł na rok 2019. Przetarg ogłaszany był trzykrotnie. Środki na zadaniu „Zapewnienie wkładu własnego oraz całości kosztów niekwalifikowanych - wspieranie strategii niskoemisyjnych, w tym mobilność miejska w ramach ZIT dla MOF Poznania oraz na remont, rozbudowę i rewitalizację dworca w Bolechowie



					i Owińskach" po zmianach wynoszą w roku 2018 - 990 000,00 zł, a roku 2019 – 2 683 008,00 zł.
70.	472/LII/2018	21.06.2018	zwolnienia z obowiązku zbycia nieruchomości zabudowanej w drodze przetargu	WGM	Zarządzenie Nr 21/2019 Wójta Gminy Czerwonak z dnia 11 lutego 2019 r., załącznikiem do Zarządzenia jest Wykaz, który został wywieszony na tablicy ogłoszeń na okres 6 tygodni, Wykaz zdjęto dnia 2 kwietnia 2019 r., protokół rokowań zaparaflowany przez Radcę Prawnego, planuje się spisanie aktu notarialnego w kwietniu 2019 r., wartość nieruchomości 42 600,00 zł netto
71.	473/LII/2018	21.06.2018	nadania nazwy rondu położonemu na terenie Gminy Czerwonak	WGM	Uchwała została wykonana. Informacja o nadaniu nazwy ulicy została wystosowana do Głównego Urzędu Statystycznego w Poznaniu, Ewidencji Ludności tut. Urzędu oraz Powiatowego Ośrodka Dokumentacji Geodezyjnej i Kartograficznej w Poznaniu. Nową nazwę umieszczono również w ogólnodostępnym systemie informacji przestrzennej Gminy Czerwonak. Tabliczka z nazwą ulicy nie została jeszcze umieszczona.
72.	474/LII/2018	21.06.2018	nadania nazwy ulicy w miejscowości Koziegłowy	WGM	Uchwała została wykonana. Informacja o nadaniu nazwy ulicy została wystosowana do Głównego Urzędu Statystycznego w Poznaniu, Ewidencji Ludności tut. Urzędu oraz Powiatowego Ośrodka Dokumentacji Geodezyjnej i Kartograficznej w Poznaniu. Nową nazwę umieszczono również w ogólnodostępnym systemie informacji przestrzennej Gminy Czerwonak. Tabliczka z nazwą ulicy nie została jeszcze umieszczona.
73.	475/LII/2018	21.06.2018	nadania nazwy rondu położonemu w miejscowości Bolechowo - Osiedle	WGM	Uchwała została wykonana. Informacja o nadaniu nazwy ulicy została wystosowana do Głównego Urzędu Statystycznego w Poznaniu, Ewidencji Ludności tut. Urzędu oraz Powiatowego Ośrodka Dokumentacji Geodezyjnej i Kartograficznej w Poznaniu. Nową nazwę umieszczono również w ogólnodostępnym systemie informacji przestrzennej Gminy Czerwonak. Tabliczka z nazwą ulicy nie została jeszcze umieszczona.
74.	476/LII/2018	21.06.2018	nadania nazwy ulicy w miejscowości Mielno	WGM	Uchwała została wykonana. Informacja o nadaniu nazwy ulicy została wystosowana do Głównego Urzędu Statystycznego w Poznaniu, Ewidencji Ludności tut. Urzędu oraz Powiatowego Ośrodka Dokumentacji Geodezyjnej i Kartograficznej w Poznaniu. Nową nazwę umieszczono również w ogólnodostępnym systemie informacji przestrzennej Gminy Czerwonak. Tabliczka z nazwą ulicy nie została jeszcze umieszczona.
75.	477/LII/2018	21.06.2018	przystąpienia do sporządzenia miejscowego planu zagospodarowania przestrzennego „Bolechowo-Osiedle – rejon ulicy Poprzecznej”	WGP	Uchwała w realizacji – projekt planu w opracowaniu
76.	478/LII/2018	21.06.2018	zmieniająca uchwałę w sprawie zasad i trybu korzystania z gminnych obiektów użyteczności publicznej oraz nadania	Akwen	Uchwała wprowadza zasady i tryb korzystania z nowego obiektu użyteczności publicznej – Tramwaj Wodny Gminy Czerwonak.

			regulaminów dla gminnych obiektów użyteczności publicznej		
77.	479/LII/2018	21.06.2018	woli nabycia w formie darowizny nieruchomości położonej w Czerwonaku	WGM	Uchwała została wykonana. Dokonano nabycia działki nr 64, AM 8, położonej w Czerwonaku od Skarbu Państwa w formie darowizny– umowa notarialna Rep. A 8574/2018 z dnia 21 września 2018 r.
78.	480/LII/2018	21.06.2018	wyrażenia zgody na dokonanie darowizny nieruchomości na rzecz Powiatu Poznańskiego	WGM	Uchwała została wykonana. Dokonano darowizny działek nr 45/71 i 45/72, położonych w Bolechowie-Osiedlu na rzecz Powiatu Poznańskiego – umowa notarialna Rep. A 8592/2018 z dnia 21 września 2018 r..
79.	481/LIII/2018	28.06.2018	zatwierdzenia sprawozdania finansowego wraz ze sprawozdaniem z wykonania budżetu Gminy Czerwonak za 2017 rok	WK	Sprawozdanie finansowe i sprawozdanie z wykonania budżetu za 2017 rok zostały zatwierdzone przez Radę Gminy.
80.	482/LIII/2018	28.06.2018	zmieniająca uchwałę w sprawie uchwalenia Wieloletniej Prognozy Finansowej Gminy Czerwonak	WK	W związku z rozstrzygnięciem przetargu na zadanie pn. "Zakup i instalacja elementów małej architektury" - Węzeł przesiadkowy Czerwonak, na kwotę wyższą niż zaplanowano we wniosku o dofinansowanie, pojawiła się konieczność sfinansowania części kosztów realizacji ze środków własnych gminy, jako koszty niekwalifikowalne. Koniec zadania przewidziany jest na rok 2019, w związku z czym należy przenieść kwotę 30 000,00 zł na rok 2019. Przetarg ogłaszany był trzykrotnie. Środki na zadaniu „Zapewnienie wkładu własnego oraz całości kosztów niekwalifikowanych - wspieranie strategii niskoemisyjnych, w tym mobilność miejska w ramach ZIT dla MOF Poznania oraz na remont, rozbudowę i rewitalizację dworca w Bolechowie i Owińskach" po zmianach wynoszą w roku 2018 - 990 000,00 zł, a roku 2019 – 2 683 008,00 zł.
81.	483/LIV/2018	23.08.2018	zmieniająca uchwałę w sprawie uchwały budżetowej Gminy Czerwonak na 2018 rok	WK	dochody po zmianach wynoszą 131.949.589,97 zł; wydatki po zmianach wynoszą 148.942.651,22 zł; wydatki majątkowe po zmianach wynoszą 44.154.656,45 zł; <ol style="list-style-type: none"> <li>1. zwiększenie dochodów w kwocie 99.000,00 zł na nowo utworzone zadanie „Czerwonak może więcej - bezpieczna droga do szkoły” w związku z uzyskaniem dofinansowania na przedmiotowe zadanie.</li> <li>2. SAPO wnioskuję o zwiększenie dochodów w kwocie 130.000,00 zł. Opłaty za pobyt dzieci spoza gminy w przedszkolach prowadzonych przez Gminę Czerwonak są wyższe niż planowano.</li> <li>3. GOPS wnioskuję o zwiększenie dochodów i wydatków w kwocie 2.000,00 zł z tytułu zwrotu zasiłków stałych.</li> <li>4. Zwiększenie dochodów w kwocie 958,99 zł z tytułu przekazania środków prefinansowanych przez partnera projektu Razem Lepiej.</li> <li>5. Wprowadzenie po stronie dochodów i wydatków kwoty 2.062.945,00 złotych, stanowiącej dofinansowanie pozyskane od Wojewody Wielkopolskiego Decyzją nr FB-I.3111.218.2018.8 z dnia 03.07.2018r. na dofinansowanie zadania</li> </ol>

					<p>„Rozbudowa ul. Piłsudskiego w Koziegłowach”.</p> <p>6. Zwiększenie dochodów w kwocie 96.655,30 zł z tytułu otrzymania od Wojewody Wielkopolskiego transzy końcowej na zadanie „Owińska – przestrzeń rewitalizowana”.</p> <p>7. W związku z realizacją projektu "Hałabała dla Wszystkich - nowe miejsca w Przedszkolu Gminnym Nr 2 w Koziegłowach", wprowadza się do budżetu refundację po stronie dochodów w kwocie 76 019,84 zł.</p> <p>8. Zwiększenie wydatków w kwocie 124.080,00 zł na nowe zadanie „Czerwonak może więcej – bezpieczna droga do szkoły” (99.000,00 zł stanowi dotacja przyjęta po stronie dochodów),</p> <p>9. Wniosek Akwenu o zwiększenie wydatków w kwocie 72 000,00 zł w dziale 926 rozdział 92601 paragraf 6050 w zadaniu „Doposażenie dwóch placów zabaw w Kicinie w urzędzenia zabawowe, sprawnościowe i uzupełniające - Budżet Obywatelski” z przeznaczeniem na doposażenie placu zabaw w zjazd linowy, hamaki oraz nasadzenia.</p>
82.	484/LIV/2018	23.08.2018	zmieniająca uchwałę w sprawie uchwalenia Wieloletniej Prognozy Finansowej Gminy Czerwonak	WK	<p>1. Zadanie „Węzeł przesiadkowy Owińska – wspieranie strategii niskoemisyjnych w tym mobilność miejska w ramach ZIT dla MOF Poznania” - wartość dochodów ze środków Unii Europejskiej wynosi 9.170.442,71 zł, w 2018 r. to kwota 2.687.685,13 zł, w 2019r. 6.482.757,58 zł.</p> <p>2. Zadanie „Węzeł przesiadkowy Bolechowo – wspieranie strategii niskoemisyjnych w tym mobilność miejska w ramach ZIT dla MOF Poznania” - wartość dochodów ze środków Unii Europejskiej wynosi 4.006.407,22 zł, w 2018 r. to kwota 3.683.873,65 zł, w 2019r. 322.533,57 zł.</p>
83.	485/LIV/2018	23.08.2018	szczegółowych zasad i trybu umarzania, odraczania terminu spłaty lub rozkładania na raty należności pieniężnych mających charakter cywilnoprawny przypadających Gminie Czerwonak i jej jednostkom organizacyjnym	WK	<p>W związku ze zmianą ustawy o finansach publicznych nastąpiła konieczność zmiany dotychczasowej uchwały w obrocie prawnym. Ustawa uregulowała kwestę kosztów windykacji dochodzenia należności do kwoty 100 zł.</p> <p>Dodatkowo uregulowano zasady i formę umarzania i odraczania należności poprzez ujednolicenie druków zatwierdzonych Zarządzeniem Wójta.</p> <p>Ujęto również zasady związane z pomocą de minimis.</p>
84.	486/LIV/2018	23.08.2018	trybu prac nad projektem uchwały budżetowej	WK	<p>Podjęto nową uchwałę w sprawie trybu prac nad projektem uchwały budżetowej w związku z dostosowaniem terminów składania wniosków do projektu budżetu przez jednostki pomocnicze.</p>
85.	487/LIV/2018	23.08.2018	miejscowego planu zagospodarowania przestrzennego obszaru położonego pomiędzy miejscowościami Bolechowo-Osiedle i Bolechówko	WGP	<p>Plan opublikowany w Dzienniku Urzędowym Województwa Wielkopolskiego, plan obowiązuje, zwiększyło się pokrycie gminy mpzp, określono jednoznaczne przeznaczenie terenów</p>

86.	488/LIV/2018	23.08.2018	przystąpienia do sporządzenia miejscowego planu zagospodarowania przestrzennego „Trzaskowo – część północna”	WGP	Uchwała w realizacji – projekt planu w opracowaniu
87.	489/LIV/2018	23.08.2018	przystąpienia do sporządzenia miejscowego planu zagospodarowania przestrzennego „Trzaskowo – rejon ulicy Golfowej i Wypoczynkowej”	WGP	Uchwała w realizacji – projekt planu w opracowaniu
88.	490/LIV/2018	23.08.2018	przystąpienia do sporządzenia miejscowego planu zagospodarowania przestrzennego „Czerwonak – rejon ulicy Szkolnej”	WGP	Uchwała w realizacji – projekt planu w opracowaniu
89.	491/LIV/2018	23.08.2018	przystąpienia do sporządzenia miejscowego planu zagospodarowania przestrzennego obszaru zbiorników pożywiowych w Owińskach	WGP	Uchwała w realizacji – projekt planu w opracowaniu
90.	492/LIV/2018	23.08.2018	przystąpienia do sporządzenia miejscowego planu zagospodarowania przestrzennego obszaru „Potasze – rejon ulicy Morelowej i Brzaskwiniowej”	WGP	Uchwała w realizacji – projekt planu w opracowaniu
91.	493/LIV/2018	23.08.2018	przystąpienia do sporządzenia miejscowego planu zagospodarowania przestrzennego „Kicin – rejon ul. Fabrycznej i Okrężnej”	WGP	Uchwała w realizacji – projekt planu w opracowaniu
92.	494/LIV/2018	23.08.2018	przystąpienia do sporządzenia miejscowego planu zagospodarowania przestrzennego „Kicin – działka nr 223/4”	WGP	Uchwała w realizacji – projekt planu w opracowaniu
93.	495/LIV/2018	23.08.2018	zasad usytuowania miejsc sprzedaży i podawania napojów alkoholowych oraz ustalenia maksymalnej liczby zezwoleń na sprzedaż napojów alkoholowych na terenie gminy Czerwonak	WO	W związku ze zmianą przepisów ustawy o wychowaniu w trzeźwości i przeciwdziałaniu alkoholizmowi, Rada Gminy miała obowiązek ustalenia w drodze uchwały zasad usytuowania na terenie gminy miejsc sprzedaży i podawania napojów alkoholowych. Uchwalono nowe zasady sytuowania miejsc oraz określono maksymalną liczbę zezwoleń na terenie gminy – 15 na każdy z typów zezwoleń. Uchwała podlegała konsultacjom społecznym. Uchwała obowiązuje i jest stosowana przy opiniowaniu wniosków przez Gminną Komisję Rozwiązywania Problemów Alkoholowych i wydawaniu zezwoleń na sprzedaż napojów alkoholowych. W 2018 r. nie osiągnięto maksymalnej liczby wydanych zezwoleń. Dochody z tytułu wydanych zezwoleń na sprzedaż napojów alkoholowych za 2018 rok wyniosły 453 136,84 zł.
94.	496/LIV/2018	23.08.2018	przyjęcia do realizacji Projektu "Aktywność i samodzielność w powiecie	GOPS	Celem projektu jest przeciwdziałanie wykluczeniu społecznemu poprzez aktywną integrację społeczno-zawodową wśród osób niepełnosprawnych oraz osób

			poznańskim" w ramach Wielkopolskiego Regionalnego Programu Operacyjnego na lata 2014-2020, Oś priorytetowa 7 Włączenie społeczne, Działanie 7.1 Aktywna integracja, poddziałanie 7.1.2 Aktywna integracja – projekty konkursowe realizowane przez jednostki samorządu terytorialnego i ich jednostki organizacyjne		usamodzielnianych. Zgodnie z wymogami umowy o dofinansowanie projektu ( RPWP.07.01.02-30-0087/17-00), na etapie jej podpisywania należy dołączyć uchwałę zatwierdzającą przystąpienie do jego realizacji. Projekt realizowany jest w okresie od 01.06.2018 r. do 31.05.2020 r. Umowa partnerska zawarta z Powiatem Poznańskim/ Powiatowym Centrum Pomocy Rodzinie w Poznaniu ma na celu umożliwienie Beneficjentom projektu-mieszkańcom Gminy Czerwonak skorzystanie z możliwości udziału w działaniach projektowych. Udział w Projekcie umożliwi 66 osobom z niepełnosprawnościami, w tym także z terenu Gminy Czerwonak (które w pierwszej kolejności będą rekrutowane spośród uczestników Warsztatów Terapii Zajęciowej działających na terenie powiatu poznańskiego min z uczestników WTZ w Owińskach) oraz 40 osobom usamodzielnianym podniesienie kompetencji społeczno-zawodowych przez co zwiększą swoje szanse na rynku pracy W projekcie założono realizację takich działań jak: diagnozę sytuacji uczestnika projektu, doradztwo zawodowe (zarówno doradca jak i trener pracy oraz pośrednik pracy), zajęcia indywidualne i grupowe z psychologiem, szkolenia o charakterze zawodowym, sfinansowanie staży dla Beneficjentów ostatecznych, targów pracy oraz trenera pracy. <b>Gmina Czerwonak nie ponosi w związku z realizacją projektu żadnych obciążeń finansowych.</b>
95.	497/LIV/2018	23.08.2018	zasad i trybu udzielania i rozliczania przez Gminę Czerwonak dotacji celowych na zadanie ograniczenia niskiej emisji na terenie Gminy Czerwonak	WKŚ	Uchwała po uwagach RIO zmieniona uchwałą 509/LV/2018 z dnia 20.09.2018 r. – zrealizowana. Przyznano dotację dla pięciu osób w łącznej wysokości 25 000 zł. W budżecie przeznaczona była kwota 150 000 zł.
96.	498/LIV/2018	23.08.2018	zmiany uchwały w sprawie udzielenia pomocy finansowej Województwu Wielkopolskiemu	WKŚ	Patrz pkt. 25, zwiększenie kwoty dotacji.
97.	499/LIV/2018	23.08.2018	powołania Zespołu na prawach komisji doraźnej Rady Gminy Czerwonak ds. zaopiniowania kandydatów na ławników w wyborach uzupełniających do Sądu Rejonowego Poznań - Grunwald i Jeżyce w Poznaniu do orzekania w sprawach z zakresu prawa pracy	BR	Ławnicy nie zostali wybrani, ponieważ w wyznaczonym terminie nie wpłynęło żadne zgłoszenie na ławnika.
98.	500/LIV/2018	23.08.2018	utworzenia odrębnego obwodu głosowania	WO	Zgodnie z przepisami Kodeksu Wyborczego utworzono odrębny obwód głosowania w Zakładzie Karnym w Kozięglowach, na potrzeby przeprowadzenia wyborów do rad gmin, rad powiatów, sejmików województw oraz wyborów wójtów, burmistrzów i prezydentów miast zarządzonych na dzień 21 października 2018 r.



99.	501/LV/2018	20.09.2018	zmieniająca uchwałę w sprawie uchwały budżetowej Gminy Czerwonak na 2018 rok	WK	dochody po zmianach wynoszą 132.314.688,83 zł; wydatki po zmianach wynoszą 149.759.371,64 zł; wydatki majątkowe po zmianach wynoszą 44.425.656,45 zł; 1. wprowadzenie środków na wykonanie elementów siłowni zewnętrznej przy Klubie Kogucik w Potaszach w ramach wniosku złożonego do Czerwonackiego Budżetu Obywatelskiego (dz. 926 rozdz. 92601 kwota 70.000,00 zł). 2. zwiększenie planu wydatków w dz. 926 rozdz. 92601 o kwotę 26.000,00 zł - środki przeznaczone na zadanie modernizacja oświetlenia na boisku przy ul. Leśnej w Czerwonaku. Środki z subwencji oświatowej, przeznaczone w roku 2018 na kształcenie specjalne, przeznacza się na modernizację placu zabaw, z uwzględnieniem potrzeb dzieci niepełnosprawnych, w Szkole Podstawowej w Koziegłowach w kwocie 110.000,00 zł .
100.	502/LV/2018	20.09.2018	zmieniająca uchwałę w sprawie uchwalenia Wieloletniej Prognozy Finansowej Gminy Czerwonak	WK	Zwiększa się wydatki w przedsięwzięciu pn. "Zakup energii elektrycznej w roku 2019" o kwotę 181.900,00 zł - wzrost kwoty wynika z cen na otwarciu przetargu grupy zakupowej energii elektrycznej.
101.	503/LV/2018	20.09.2018	o zmianie uchwały w sprawie udzielenia pomocy finansowej Powiatowi Poznańskiemu w prowadzeniu zadania pn.: „Przebudowa drogi powiatowej nr 2407 na odcinku Kicin-Kliny”	WKŚ	Dotacja przeniesiona na rok 2019
102.	504/LV/2018	20.09.2018	nadania nazw rondom położonym na terenie Gminy Czerwonak	WGM	Uchwała została wykonana. Informacja o nadaniu nazwy ulicy została wystosowana do Głównego Urzędu Statystycznego w Poznaniu, Ewidencji Ludności tut. Urzędu oraz Powiatowego Ośrodka Dokumentacji Geodezyjnej i Kartograficznej w Poznaniu. Nową nazwę umieszczono również w ogólnodostępnym systemie informacji przestrzennej Gminy Czerwonak. Tabliczka z nazwą ulicy nie została jeszcze umieszczona.
103.	505/LV/2018	20.09.2018	wzniesienia pomnika Powstańców Wielkopolskich	WR	Uchwała nie została wykonana. Przekazano ją do realizacji w roku 2019 Wydziałowi Gospodarki Komunalnej i Ochrony Środowiska.
104.	506/LV/2018	20.09.2018	zmieniająca uchwałę w sprawie przyjęcia Regulaminu utrzymania czystości i porządku na terenie gminy Czerwonak	WKŚ	Zrealizowano. Zmiana wprowadziła przeprowadzanie obowiązkowej na terenie gminy Czerwonak deratyzacji 2x w roku.
105.	507/LV/2018	20.09.2018	wyrażenia zgody na wynajem, na okres powyżej 3 lat w trybie bezprzetargowym nieruchomości położonej w miejscowości Koziegłowy	WKŚ	Uchwała zrealizowana, bez skutków finansowych
106.	508/LV/2018	20.09.2018	porozumienia międzygminnego pomiędzy Miastem Poznań a Gminą Czerwonak oraz Gminą Suchy Las w	WKŚ	Uchwała zrealizowana, bez skutków finansowych

			zakresie lokalnego transportu zbiorowego		
107.	509/LV/2018	20.09.2018	zmieniająca uchwałę w sprawie zasad i trybu udzielania i rozliczania przez Gminę Czerwonak dotacji celowych na zadanie ograniczania niskiej emisji na terenie Gminy Czerwonak	WKŚ	Uchwała wykonana, przekazano dotację w wysokości łącznie 25 tys. zł.
108.	510/LV/2018	20.09.2018	zmieniająca uchwałę w sprawie zwolnień od podatku od nieruchomości	WP	Na podstawie tej uchwały wprowadzono od 1 stycznia 2019 r. dodatkowe zwolnienie dla nieruchomości zajętych na potrzeby zapewnienia ochrony przeciwpożarowej.
109.	511/LV/2018	20.09.2018	programu współpracy Gminy Czerwonak z organizacjami pozarządowymi oraz podmiotami wymienionymi w art. 3 ust. 3 ustawy o działalności pożytku publicznego i o wolontariacie na 2019 rok	WR	Program współpracy na rok 2019 jest realizowany odpowiednio, czyli od 1 stycznia 2019 r. do 31 grudnia 2019 r. Uchwała nr 383/XLV/2017 z dnia 23 listopada 2017 r. w sprawie programu współpracy Gminy Czerwonak z organizacjami pozarządowymi oraz podmiotami wymienionymi w art. 3 ust. 3 ustawy o działalności pożytku publicznego i o wolontariacie na 2018 rok została zrealizowana poprzez organizację dwunastu otwartych konkursów ofert, w wyniku których podpisano trzynaście umów o realizację zadania publicznego na łączną kwotę 71.236,00 zł, w tym kwota 39.615,00 zł na zlecenie zadań poprzez powierzenie, a pozostałe 31.621 zł to wsparcie. W trybie art. 19a ustawy z dnia 24 kwietnia 2003 r. o działalności pożytku publicznego i o wolontariacie (Dz.U.2018.450 t.j. z późn. zm.) o dotację wnioskowano ośmiokrotnie. Za zasadne uznane zostały cztery zadania, na które podpisano umowy o łącznej wartości 21.801,00 zł, w tym była jedna umowa poprzez powierzenie o wartości 3.000,00 zł. Zaplanowana wysokość środków na realizację programu (112.000,00 zł) została zrealizowana w 83%. Na stronie www.czerwonak.pl w zakładce „Org. pozarządowe” prowadzony jest Rejestr Organizacji Pozarządowych oraz zamieszczane są informacje dotyczące działalności pożytku publicznego.
110.	512/LV/2018	20.09.2018	zmieniająca uchwałę nr 315/XXXVI/2017 Rady Gminy Czerwonak z dnia 18 maja 2017 r. w sprawie przyjęcia Programu „Czerwonacka Karta Seniora”	WR	Uchwała obniżyła wiek uprawniający do otrzymania Czerwonackiej Karty Seniora z 65 na 60 lat. Docelowa, przewidywana grupa odbiorców zwiększyła się z 3283 do 5628 osób. Uchwała weszła w życie z dniem 1 stycznia 2019 r.
111.	513/LV/2018	20.09.2018	zmieniająca uchwałę w sprawie przyjęcia planu pracy Komisji Rewizyjnej Rady Gminy Czerwonak na 2017 rok	BR	Kontrola w zakresie pozyskiwania środków ze źródeł zewnętrznych ze szczególnym uwzględnieniem środków Unii Europejskiej została wykreślona z planu pracy Komisji Rewizyjnej na 2017 rok.
112.	514/LV/2018	20.09.2018	wyboru ławników w wyborach uzupełniających do Sądu Okręgowego w Poznaniu	BR	Do Rady Gminy Czerwonak wpłynęły 3 zgłoszenia kandydatów na ławników, którzy następnie zostali wybrani.
113.	515/LVI/2018	18.10.2018	zmieniająca uchwałę w sprawie uchwały budżetowej Gminy Czerwonak na 2018 rok	WK	dochody po zmianach wynoszą 131.219.752,24 zł; wydatki po zmianach wynoszą 148.099.974,54 zł; wydatki majątkowe po zmianach wynoszą 39.666.945,06 zł;

					<ol style="list-style-type: none"> <li>z dnia 28 września 2018 roku (znak: FB-I.3111.59.2018.8) zmniejsza się po stronie dochodów i po stronie wydatków w dz. 600 rozdz. 60016 dotację celową o kwotę 272.334,00 zł na zadaniu „Budowa dróg gminnych nr 320704P – ul. Norwida (daw. Świerczewskiego) na odcinku o dł. 239 m oraz nr 320041P – ul. Graniczna na odcinku o dł. 440 m”, z uwagi na niższą wartość inwestycji po rozstrzygniętym przetargu, w stosunku do wartości określonej pierwotnie we wniosku o dofinansowanie,</li> <li>zwiększenie dochodów i wydatków o kwotę 20.295,00 zł z tytułu otrzymanej dotacji celowej w ramach Funduszu Sprawiedliwości na zakup sprzętu do OSP z terenu Gminy Czerwonak.</li> <li>Wspieranie strategii niskoemisyjnych, w tym mobilność miejska w ramach ZIT dla MOF Poznania - rozbudowa systemu tras rowerowych na obszarze funkcjonalnym Poznania” w kwocie 139.000,00 zł. Zmiana planu wydatków wynika z zawartych umów przetargowych oraz zmian w harmonogramach prac nad poszczególnymi zadaniami. Wkład własny konkurs - ścieżki rowerowe (Czerwonak-Murowana Goślina, studium wykonalności).</li> <li>Zmniejszenie wydatków w kwocie 129.860,34 zł z tytułu zwrotu niewykorzystanych środków zabezpieczonych na wyposażenie filii Wydziału Komunikacji w Czerwonaku,</li> </ol>
114.	516/LVI/2018	18.10.2018	zmieniająca uchwałę w sprawie uchwalenia Wieloletniej Prognozy Finansowej Gminy Czerwonak	WK	<ol style="list-style-type: none"> <li>Wprowadza się zadanie „Kształtowanie przestrzeni publicznej - "Kupuj i wypoczywaj w Koziegłowach"" w związku z przyznaniem Gminie Czerwonak dofinansowaniem na podstawie umowy nr 00002-65170-UM1520093/18 z dnia 24.09.2018r. zawartej z Samorządem Województwa Wielkopolskiego. Łączna wartość dofinansowania wynosi 500.000,00 zł. Zadanie ma zostać zrealizowane w całości w 2019r.</li> <li>Zapewnienie wkładu własnego - oraz całości środków kwalifikowalnych na przebudowę, zmianę sposobu użytkowania i rewitalizację dworca kolejowego w Bolechowie” łączne dochody wynoszą 1.017.901,12 zł. Całość stanowią środki z Unii Europejskiej i zostaną . Wydział Gospodarki Komunalnej i Ochrony Środowiska wnioskuję o rozszerzenie nazwy zadania z „Kształtowanie Przestrzeni Publicznej w Koziegłowach” na „Kształtowanie przestrzeni publicznej - "Kupuj i wypoczywaj w Koziegłowach"" finansowanego z udziałem środków, o których mowa w art. 5 ust. 1 pkt 2 i 3 ustawy z dnia 27 sierpnia 2009. r. o finansach publicznych (Dz. U. Nr 157, poz. 1240, z późn. zm.) - zgodnie z typem i tytułem operacji określonymi we wniosku o przyznanie pomocy. Łączne nakłady finansowe na przedmiotowym zadaniu zostają obniżone do kwoty 1.200.000,00 zł - zgodnie ze złożonym wnioskiem o dofinansowanie.</li> </ol>

					<p>W 2018 r. wartość nakładów wynosi 0,00 zł, w 2019r. to kwota 1.100.000,00 zł, w 2020r. 100.000,00 zł.</p> <p>3. Rozszerzenie nazwy zadania z Kształtowanie Przestrzeni Publicznej w Koziegłowach na Kształtowanie przestrzeni publicznej - "Kupuj i wypoczywaj w Koziegłowach" na zadaniu finansowanym ze środków własnych. Łączne nakłady finansowe na przedmiotowym zadaniu zostają obniżone do kwoty 64.136,00 zł. W 2018r. wartość nakładów wynosi wydatkowane w 2019 r.</p>
115.	517/LVI/2018	18.10.2018	miejscowego planu zagospodarowania przestrzennego „Promnice - rejon ulicy Górnej i Średniej”	WGP	Plan opublikowany w Dzienniku Urzędowym Województwa Wielkopolskiego, plan obowiązuje
116.	518/LVI/2018	18.10.2018	aktualności Studium uwarunkowań i kierunków zagospodarowania przestrzennego gminy Czerwonak i miejscowych planów zagospodarowania przestrzennego	WGP	Uchwała realizowana – stanowi wytyczne do opracowania mpzp, nie generuje skutków finansowych
117.	519/LVI/2018	18.10.2018	przystąpienia do sporządzenia miejscowego planu zagospodarowania przestrzennego dla strefy ochronnej wokół terenu zamkniętego – kompleksu wojskowego K-8637 Biedrusko w obrębie geodezyjnym Owińska	WGP	Uchwała w realizacji – projekt planu w opracowaniu
118.	520/LVI/2018	18.10.2018	woli nabycia nieruchomości	WGM	Uchwała została wykonana. Dokonano nabycia działki nr 447 położonej w Trzaskowie od Skarbu Państwa – Krajowego Ośrodka Wsparcie Rolnictwa w formie nieodpłatnego przekazania – umowa notarialna Rep. A nr 2919/2019 z dnia 4 kwietnia 2019 r.
119.	521/LVI/2018	18.10.2018	ulgi w podatku rolnym na 2019 rok	WP	Uchwała została podjęta w celu wprowadzenia ulgi z tytułu I i II raty podatku rolnego za 2019 rok dla gruntów dotkniętych suszą rolniczą w 2018 roku. Do Wydziału Podatków i Opiat wpłynęło łącznie 25 wniosków, w tym 24 od osób fizycznych i 1 od osoby prawnej. Wielkość udzielonej ulgi z tego tytułu wyniosła łącznie w 2019 rok 26 407,15 zł, z czego wielkość ulgi udzielonej osobom fizycznym wyniosła 19 784,15 zł, a kwota ulgi udzielona osobie prawnej wyniosła 6 623,00 zł.
120.	522/LVI/2018	18.10.2018	zobowiązania się do udzielenia pomocy finansowej na rzecz Województwa Wielkopolskiego na pokrycie kosztów odszkodowań za grunty, które przejdą na własność Województwa Wielkopolskiego na podstawie decyzji zezwalającej na	WI	Uchwała jest w trakcie realizacji. Zabezpieczono środki w budżecie gminy na 2019 rok na ten cel. Uchwała została przesłana do WZDW i na tej podstawie Gmina Czerwonak podpisała z Województwem Wielkopolskim porozumienie określające warunki realizacji inwestycji pn. „Rozbudowa drogi wojewódzkiej nr 196 obejmującej budowę ścieżki rowerowej wraz z oświetleniem na

			realizację inwestycji drogowej, polegającej na rozbudowie drogi wojewódzkiej nr 196 przez budowę ścieżki rowerowej z Czerwonaka do Miękowa		odcinku od Czerwonaka do Miękowa gm. Czerwonak z przebudową kolidującej infrastruktury technicznej".
121.	1/I/2018	21.11.2018	powołania Komisji Skrutacyjnej ds. przeprowadzenia wyboru Przewodniczącego i Wiceprzewodniczących Rady Gminy Czerwonak	BR	Wyборы zostały przeprowadzone. Przewodniczący i Wiceprzewodniczący Rady Gminy Czerwonak zostali wybrani. Komisja uległa rozwiązaniu.
122.	2/I/2018	21.11.2018	wyboru Przewodniczącego Rady Gminy Czerwonak	BR	W głosowaniu tajnym bezwzględną większością głosów dokonano wyboru Przewodniczącego Rady Gminy Czerwonak, którym został radny Wojciech Skrzekut.
123.	3/I/2018	21.11.2018	ustalenia liczby Wiceprzewodniczących Rady Gminy Czerwonak	BR	Ustalono liczbę Wiceprzewodniczących Rady Gminy Czerwonak w ilości dwóch radnych.
124.	4/I/2018	21.11.2018	wyboru Wiceprzewodniczących Rady Gminy Czerwonak	BR	W głosowaniu tajnym, bezwzględną większością głosów dokonano wyboru Wiceprzewodniczących Rady Gminy Czerwonak, którymi zostali radni Anita Banaszak i Łukasz Zarzycki.
125.	5/I/2018	21.11.2018	wynagrodzenia Wójta Gminy Czerwonak	KP	Uchwała została zrealizowana.
126.	6/I/2018	21.11.2018	ustalenia składu liczbowego Komisji Rewizyjnej Rady Gminy Czerwonak i wyboru składu osobowego	BR	Ustalono skład Komisji Rewizyjnej Rady Gminy Czerwonak w liczbie pięciu członków.
127.	7/I/2018	21.11.2018	powołania Komisji Skarg, Wniosków i Petycji Rady Gminy Czerwonak	BR	Ustalono skład liczbowy (pięciu członków) i osobowy Komisji Skarg, Wniosków i Petycji Rady Gminy Czerwonak.
128.	8/I/2018	21.11.2018	ustalenia składu liczbowego komisji stałych Rady Gminy Czerwonak i wyboru składu osobowego	BR	Ustalono skład liczbowy i osobowy komisji stałych Rady Gminy Czerwonak.
129.	9/II/2018	29.11.2018	zmiany uchwały o przystąpieniu Gminy Czerwonak do Stowarzyszenia „Związek Gmin Wiejskich Rzeczypospolitej Polskiej”	WO	W związku ze zmianą władz gminy nastąpiła konieczność wyznaczenia nowych przedstawicieli w stowarzyszeniach i związkach międzygminnych, których Gmina Czerwonak jest członkiem. Wszystkie uchwały wykonano.
130.	10/II/2018	29.11.2018	wyznaczenia przedstawiciela Gminy Czerwonak do Zgromadzenia Związku Międzygminnego „Puszcza Zielonka”.	WO	
131.	11/II/2018	29.11.2018	wyznaczenia przedstawiciela Gminy Czerwonak w Związku Międzygminnym „Gospodarka Odpadami Aglomeracji Poznańskiej”	WO	
132.	12/II/2018	29.11.2018	wyznaczenia przedstawiciela Gminy Czerwonak w Związku Międzygminnym „Schronisko dla zwierząt”	WO	



133.	13/III/2018	06.12.2018	zmieniająca uchwałę w sprawie uchwały budżetowej Gminy Czerwonak na 2018 rok	WK	<ol style="list-style-type: none"> <li>1. Dochody po zmianach wynoszą 132.105.786,89 zł zmniejszone zostały o kwotę 322 645,08 zł,</li> <li>2. Wydatki po zmianach wynoszą 147.012.256,35 zł zmniejszone o kwotę 2 296 397,92 zł</li> <li>3. wydatki majątkowe po zmianach wynoszą 38.519.831,92 zł, zmniejszone o kwotę 1 147 113 14 zł,</li> <li>4. Deficyt zmniejszony o kwotę 1 973 752,84 zł,</li> <li>5. Przychody zmniejszone o kwotę 1 973 752,84 zł.</li> </ol> <p>Wydział Podatków i Opłat wnioskuje o zwiększenie dochodów w kwocie 1.000.000,00 zł ze względu na planowane wpływy z podatku od nieruchomości wyższe od założonych. Zmiany pod koniec roku zmniejszające poszczególne pozycje w budżetu wynikają z oszczędności poprzetargowych lub z oszczędności wynikających z procedury zapytań ofertowych do 30 tys. euro.</p>
134.	14/III/2018	06.12.2018	zmieniająca uchwałę w sprawie uchwalenia Wieloletniej Prognozy Finansowej Gminy Czerwonak	WK	<ol style="list-style-type: none"> <li>1. Zmniejsza się planowane nakłady na zadanie pn." Zapewnienie wkładu własnego oraz całości kosztów niekwalifikowalnych - wspieranie strategii niskoemisyjnych, w tym mobilność miejska w ramach ZIT dla MOF Poznania oraz na remont, rozbudowę i rewitalizację dworca w Bolechowie i Owińskach"</li> <li>2. Zwiększa się łączne nakłady oraz wydatki w roku 2018 na zadanie „Budowa budynku Gminnego Ośrodka Pomocy Społecznej wraz z pomieszczeniami o funkcjach społecznych”</li> <li>3. Wprowadza się nowe zadania w szkołach podstawowych oraz w SAPO pn. „Czerwony pasek w zasięgu ręki” - kompleksowy program unowocześniania edukacji w Gminie Czerwonak”. Zadanie finansowane z udziałem środków z Europejskiego Funduszu Społecznego.</li> </ol>
135.	15/III/2018	06.12.2018	określenia wysokości stawek podatku od nieruchomości obowiązujących w roku 2019	WP	Uchwalone stawki stanowią podstawę do ustalania zobowiązań podatkowych dla osób fizycznych na 2019 rok oraz stanowią podstawę do samoobliczania podatku od nieruchomości przez osoby prawne i jednostki organizacyjne nieposiadające osobowości prawnej, a także do wydawania decyzji określających zobowiązanie podatkowe w podatku od nieruchomości dla tych podmiotów w 2019 roku.
136.	16/III/2018	06.12.2018	obniżenia średniej ceny skupu żyta dla celów podatku rolnego na 2019 rok	WP	Uchwalone stawki stanowią podstawę do ustalania zobowiązań podatkowych dla osób fizycznych na 2019 rok oraz stanowią podstawę do samoobliczania podatku rolnego przez osoby prawne i jednostki organizacyjne nieposiadające osobowości prawnej, a także do wydawania decyzji określających zobowiązanie w podatku rolnym dla tych podmiotów w 2019 roku.
137.	17/III/2018	06.12.2018	powołania doraźnej Komisji Statutowej	BR	Doraźna Komisja Statutowa została powołana.

138.	18/III/2018	06.12.2018	wskazania Wiceprzewodniczącego Rady Gminy Czerwonak upoważnionego do wykonywania czynności związanych z poleceniem wyjazdu służbowego Przewodniczącemu Rady Gminy Czerwonak	BR	Wskazano Wiceprzewodniczących Rady Gminy Czerwonak upoważnionych do wykonywania czynności związanych z poleceniem wyjazdu służbowego Przewodniczącemu Rady Gminy Czerwonak
139.	19/III/2018	06.12.2018	ustalenia zasad zwrotu radnym kosztów podróży służbowych	BR	Ustalono zasady zwrotu radnym kosztów podróży służbowych.
140.	20/III/2018	06.12.2018	nadania nazw ulic w miejscowości Kliny	WGM	Uchwała została wykonana. Informacja o nadaniu nazwy ulicy została wystosowana do Głównego Urzędu Statystycznego w Poznaniu, Ewidencji Ludności tut. Urzędu oraz Powiatowego Ośrodka Dokumentacji Geodezyjnej i Kartograficznej w Poznaniu. Nową nazwę umieszczono również w ogólnodostępnym systemie informacji przestrzennej Gminy Czerwonak. Tabliczka z nazwą ulicy nie została jeszcze umieszczona.
141.	21/III/2018	06.12.2018	nadania nazwy ulicy w miejscowości Koziegłowy	WGM	Uchwała została wykonana. Informacja o nadaniu nazwy ulicy została wystosowana do Głównego Urzędu Statystycznego w Poznaniu, Ewidencji Ludności tut. Urzędu oraz Powiatowego Ośrodka Dokumentacji Geodezyjnej i Kartograficznej w Poznaniu. Nową nazwę umieszczono również w ogólnodostępnym systemie informacji przestrzennej Gminy Czerwonak. Tabliczka z nazwą ulicy nie została jeszcze umieszczona.
142.	22/III/2018	06.12.2018	sprawie nadania nazwy ulicy w miejscowości Bolechowo	WGM	Uchwała została wykonana. Informacja o nadaniu nazwy ulicy została wystosowana do Głównego Urzędu Statystycznego w Poznaniu, Ewidencji Ludności tut. Urzędu oraz Powiatowego Ośrodka Dokumentacji Geodezyjnej i Kartograficznej w Poznaniu. Nową nazwę umieszczono również w ogólnodostępnym systemie informacji przestrzennej Gminy Czerwonak. Tabliczka z nazwą ulicy nie została jeszcze umieszczona.
143.	23/III/2018	06.12.2018	sprawie nadania nazwy ulicy w miejscowości Bolechowo	WGM	Uchwała została wykonana. Informacja o nadaniu nazwy ulicy została wystosowana do Głównego Urzędu Statystycznego w Poznaniu, Ewidencji Ludności tut. Urzędu oraz Powiatowego Ośrodka Dokumentacji Geodezyjnej i Kartograficznej w Poznaniu. Nową nazwę umieszczono również w ogólnodostępnym systemie informacji przestrzennej Gminy Czerwonak. Tabliczka z nazwą ulicy nie została jeszcze umieszczona.
144.	24/III/2018	06.12.2018	miejscowego planu zagospodarowania przestrzennego „Promnice – rejon ulicy Sosnowej, Modrzewiowej, Wierzbowej i terenu działki nr 137/5”	WGP	Uchwała w realizacji – projekt planu w opracowaniu
145.	25/III/2018	06.12.2018	miejscowego planu zagospodarowania przestrzennego „Bolechowo – część północna”	WGP	Plan opublikowany w Dzienniku Urzędowym Województwa Wielkopolskiego, plan obowiązuje, określono jednoznaczne przeznaczenie terenów, zmiana przeznaczenia terenów umożliwi realizację nowych inwestycji.

146.	26/III/2018	06.12.2018	przystąpienia do sporządzenia miejscowego planu zagospodarowania przestrzennego miejscowości Bolechówko i Potasze	WGP	Uchwała w realizacji – projekt planu w opracowaniu
147.	27/III/2018	06.12.2018	przystąpienia do sporządzenia miejscowego planu zagospodarowania przestrzennego „Bolechówko – rejon ulicy Platanowej”	WGP	Uchwała w realizacji – projekt planu w opracowaniu
148.	28/III/2018	06.12.2018	przystąpienia do sporządzenia miejscowego planu zagospodarowania przestrzennego „Potasze – rejon ulicy Oczarowej i Wierzbowej”	WGP	Uchwała w realizacji – projekt planu w opracowaniu
149.	29/III/2018	06.12.2018	wyznaczenia przedstawiciela Gminy Czerwonak w Stowarzyszeniu Gmin i Powiatów Wielkopolski	WO	W związku ze zmianą władz gminy nastąpiła konieczność wyznaczenia nowych przedstawicieli w stowarzyszeniach i związkach międzygminnych, których Gmina Czerwonak jest członkiem. Wszystkie uchwały wykonano.
150.	30/III/2018	06.12.2018	wyznaczenia przedstawiciela Gminy Czerwonak w Wielkopolskim Ośrodku Kształcenia i Studiów Samorządowych	WO	
151.	31/III/2018	06.12.2018	wyznaczenia przedstawiciela Gminy Czerwonak w Stowarzyszeniu Jednostek Samorządu Terytorialnego „Komunikacja”	WO	
152.	32/III/2018	06.12.2018	wyznaczenia przedstawiciela Gminy Czerwonak w Stowarzyszeniu Lokalna Grupa Działania Trakt Piastów oraz zmiany uchwały w sprawie przystąpienia Gminy Czerwonak do Stowarzyszenia Lokalna Grupa Działania Trakt Piastów	WO	

153.	33/IV/2018	20.12.2018	zmieniająca uchwałę w sprawie uchwały budżetowej Gminy Czerwonak na 2018 rok	WK	<ol style="list-style-type: none"> <li>1. Dochody po zmianach wynoszą 129 232 631,90 zł zmniejszone zostały o kwotę 2 873 154,99zł,</li> <li>2. Wydatki po zmianach wynoszą 143 931 001,25 zł zmniejszone o kwotę 3 081 255,10zł</li> <li>3. Wydatki majątkowe po zmianach wynoszą 36 510 576,82 zł, zmniejszone o kwotę 2 009 255,10 zł,</li> <li>4. Deficyt zmniejszony o kwotę 208 100,11 zł,</li> <li>5. Przychody zmniejszone o kwotę 208 100,11 zł.</li> </ol> <p>Zmiany na koniec roku zmniejszające poszczególne pozycje w budżecie wynikają z oszczędności poprzetargowych lub z oszczędności wynikających z procedury zapytań ofertowych do 30 tys. euro.</p>
154.	34/IV/2018	20.12.2018	zmieniająca uchwałę w sprawie uchwalenia Wieloletniej Prognozy Finansowej Gminy Czerwonak	WK	<p>Dochody.</p> <p>Wniosek Zespołu Projektowego ZIT o zmniejszenie dochodów w związku ze zmianą harmonogramu prac w następujących zadaniach:</p> <p>1) „Węzeł przesiadkowy Bolechowo - wspieranie strategii niskoemisyjnych w tym mobilność miejska w ramach ZIT dla MOF Poznania” w kwocie 24 310,00 zł. Wartość dochodów ze środków Unii Europejskiej wynosi 4 006 407,23 zł, w 2018 r. to kwota 3 476 050,96 zł, w 2019 r. 530 356,27 zł.</p> <p>2) „Węzeł przesiadkowy Czerwonak - wspieranie strategii niskoemisyjnych w tym mobilność miejska w ramach ZIT dla MOF Poznania” w kwocie 1 497 887,18zł. Wartość dochodów ze środków Unii Europejskiej wynosi 3 215 041,62 zł, w 2018 r. to kwota 22 581,97 zł, w 2019r. 3 192 459,65 zł.</p> <p>3) Węzeł przesiadkowy Owińska - wspieranie strategii niskoemisyjnych w tym mobilność miejska w ramach ZIT dla MOF Poznania” w kwocie 1 350 957,81 zł. Wartość dochodów ze środków Unii Europejskiej wynosi 9 308 755,91 zł, w 2018 r. to kwota 239 259,19 zł, w 2019r. 8 993 828,66 zł.</p> <p>Wydatki.</p> <p>1. Wniosek Zespołu Projektowego ZIT o zmniejszenie wydatków w związku ze zmianą harmonogramu prac w następujących zadaniach:</p> <p>1) „Węzeł przesiadkowy Bolechowo - wspieranie strategii niskoemisyjnych w tym mobilność miejska w ramach ZIT dla MOF Poznania” w kwocie 13 300,00 zł. Wartość wydatków łącznie 4 713 420,57 zł. W 2018 r. wartość środków własnych wynosi 615 715,76 zł, natomiast wartość nakładów ze środków Unii Europejskiej wynosi 3 489 055,96 zł. W 2019 r. wartość środków własnych</p>

					<p>wynosi 91 297,28 zł, natomiast wartość nakładów ze środków Unii Europejskiej wynosi 517 351,27 zł.</p> <p>2) „Węzeł przesiadkowy Czerwonak - wspieranie strategii niskoemisyjnych w tym mobilność miejska w ramach ZIT dla MOF Poznania” w kwocie 43 792,57 zł. Wartość wydatków łącznie 3 782 401,91 zł. W 2018 r. wartość środków własnych wynosi 261 749,19 zł, natomiast wartość nakładów ze środków Unii Europejskiej wynosi 1 483 245,47 zł. W 2019 r. wartość środków własnych wynosi 305 611,10 zł, natomiast wartość nakładów ze środków Unii Europejskiej wynosi 1 731 796,15 zł.</p> <p>3) Węzeł przesiadkowy Owińska - wspieranie strategii niskoemisyjnych w tym mobilność miejska w ramach ZIT dla MOF Poznania” w kwocie 1 234 800,00 zł. Wartość wydatków łącznie 10 951 477,54 zł. W 2018 r. wartość środków własnych wynosi 95 406,53 zł, natomiast wartość nakładów ze środków Unii Europejskiej wynosi 540 637,00 zł W 2019 r. wartość środków własnych wynosi 1 529 510,85 zł, natomiast wartość nakładów ze środków Unii Europejskiej wynosi 8 667 228,16 zł.</p> <p>4) „Zapewnienie wkładu własnego oraz całości kosztów niekwalifikowalnych - wspieranie strategii niskoemisyjnych, w tym mobilność miejska w ramach ZIT dla MOF Poznania oraz na remont, rozbudowę i rewitalizację dworca w Bolechowie i Owińskach” w kwocie 19.600,00 zł w związku ze zmianą harmonogramu prac. Wartość wydatków łącznie stanowi kwota 7 628 256,73 zł. W 2018 r. wartość nakładów na zadaniu wynosi 895 295,98 zł, natomiast w 2019 r. 6 732 960,75 zł.</p> <p>2. Wniosek Wydziału Infrastruktury o zmniejszenie wydatków w kwocie 677.762,53 zł na zadaniu „Budowa dróg na terenie gminy” w związku z opóźnieniem wypłat środków finansowych z Urzędu Marszałkowskiego, dotyczących inwestycji okołodworcowych (ZIT) i brak zakładanego wpływu po stronie dochodów. W 2018 r. wartość nakładów wynosi 16 361 694,91 zł, w 2019 r. 13 980 000,00 zł, w 2020 r. to kwota 12 000 000,00 zł, w 2021 r. 12 000 000,00 zł oraz 2022 r. 12 000 000,00 zł.</p>
155.	35/IV/2018	20.12.2018	uchwalenia Wieloletniej Prognozy Finansowej Gminy Czerwonak	WK	<p>Rada Gminy Czerwonak uchwaliła Wieloletnią Prognozę Finansową dla Gminy Czerwonak wynikającą z przedsięwzięć kontynuowanych i nowych planowanych do realizacji w latach wynikających z harmonogramów rzeczowo- finansowych jak również z finansowania środkami pochodzącymi, z Unii Europejskiej.</p> <p>Pozytywnym zjawiskiem jest to, że przy założeniach makroekonomicznych, rozwój gminy jest finansowany na poziomie 10 % wydatków ogółem, natomiast rok 2019 planowany rozwój Gminy Czerwonak jest na poziomie powyżej 30 %. Ten wysoki trend jest spowodowany absorpcją środków</p>



					zewnątrznych UE. Gmina Czerwonak skorzystała z możliwości pozyskania znacznych środków zewnętrznych do budżetu tj. na poziomie 21 100 653 39 zł.
156.	36/IV/2018	20.12.2018	uchwały budżetowej Gminy Czerwonak na 2019 rok	WK	Na sesji Rady Gminy został zatwierdzony plan budżetu Gminy Czerwonak na rok 2019, Budżet został uchwalony w następujących wielkościach: Dochody- 140 886 378,33 zł. Wydatki – 164 324 441,44 zł. Wydatki majątkowe- 53 580 050,50 zł. Deficyt - -23 438 063,11 zł. Przychody- 29 191 213 ,31 zł. Rozchody- 5 753 158,20 zł.
157.	37/IV/2018	20.12.2018	wykazu wydatków, które nie wygasają z upływem roku budżetowego 2018	WK	Wydatki niewygasające przeniesione na subkonto zaliczane są do wydatków roku 2018. Zadania inwestycyjne i bieżące, które z przyczyn obiektywnych nie mogły być wykonane w roku 2018 ,a realizowane będą w ustawowym terminie do dnia 30 czerwca 2019 roku.
158.	38/IV/2018	20.12.2018	przyjęcia planu pracy Komisji Rewizyjnej Rady Gminy Czerwonak na 2019 rok	BR	Zatwierdzono plan pracy Komisji Rewizyjnej Rady Gminy Czerwonak na 2019 r.