





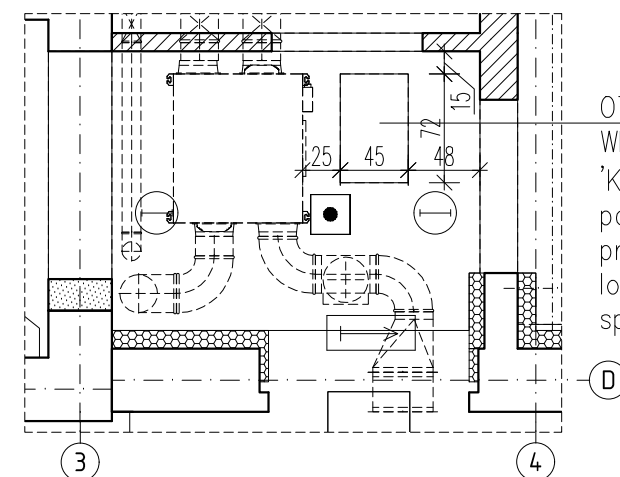


OZNACZENIA NA RYSUNKU:


- | | |
|---|---|
|  | wysokość pomieszczenia – rzędna spodu sufitu względem podłogi, w stanie wykończonym |
|  | sufit tynkowany |
|  | sufit podwieszany – płyta gipsowo – kartonowa na ruszcie stalowym, w pomieszczeniach o podwyższonej wilgotności płyta GKI |
|  | zabezpieczenie ppoż do wymaganej odporności ogniowej – płyta GKF lub gipsowo-włóknowa mocowana do konstrukcji stropu |
|  | cegła ceramiczna pełna – istniejący strop w piwnicy (oczyszczenie i renowacja) |
|  | zabezpieczenie ppoż – płyty cementowo włóknowe układane na krokwiach, konstrukcja widoczna od wewnątrz, zabezpieczona preparatami ogniochronnymi do NRO |



OTWÓR REWIZYJNY CENTRALI
WENTYLACYJNEJ W POMIESZCZENIU
'KOMUNIKACJA' [04]
podano wymiary minimalne dla
przykładowej centrali wentylacyjnej
lokalizację i ostateczny wymiar należy
sprawdzić dla wybranego urządzenia

W pomieszczeniach z sufitami podwieszanymi z płyty gk stosować oprawy wpuszczane, w innych natynkowe.

Szczegółowy opis opraw znajduje się w części elektrycznej projektu.

ZADANIE PROJEKTOWE						
Przebudowa, nadbudowa i zmiana sposobu użytkowania dworca kolejowego w Czerwonaku z infrastruktura zewnętrzną, w ramach zadania inwestycyjnego: "Dokumentacja techniczna na rewitalizację dworców i terenów przydworcowych wzdłuż linii kolejowej nr 356 - gmina Czerwonak"						
NAZWA I ADRES OBIEKTU BUDOWLANEGO						
DWORZEC KOLEJOWY Czerwonak ul. Gdyńska dz. nr 2/4, obręb Czerwonak						
JEDNOSTKA PROJEKTOWA						WYDANIE
 MICHNOWICZ STASZEWSKI ARCHITEKCI 61-501 POZNAŃ, UL. DĄBRÓWKI 2, b' / 4 TEL / FAX 61-649 73 94 WWW.MSA.NET.PL						
PROJEKTOWAŁ		arch. Stawomir Ambrożewicz (gt. projektant)			UPRAWNIENIA NR 365/PW/94 UPRAWNIONY BEZ OGRANICZEŃ DO PROJEKTOWANIA W SPECJALNOŚCI ARCHITEKTURA	
OPRACOWAŁ		arch. Zbigniew Michnowicz arch. Piotr Staszewski arch. Karolina Skalska Marcin Durski			DATA I PODPIS 05.2015	
SPRAWDZIŁ		arch. Ludmiła Styczyńska			UPRAWNIENIA NR 1/P/97 UPRAWNIONY BEZ OGRANICZEŃ DO PROJEKTOWANIA W SPECJALNOŚCI ARCHITEKTURA	
TREŚĆ RYSUNKU						RYSUNEK NR
KŁADY SUFITÓW						A-13
BRANŻA	STADIUM	PROJ.	WYKONAWCY	INDEX	DATA	SKALA
architektura				0402	05.2015	1:100
						STRONA ---