



RAPORT O STANIE GMINY CZERWONAK W 2023 ROKU

CO ZROBILIŚMY W 2023 ROKU?



Realizowane programy, polityki i strategie



Budżet



Inwestycje



Infrastruktura i gospodarka
komunalna



Edukacja



Sprawy społeczne i zdrowie



Gospodarka i ład
przestrzenny

Spośród wielu uchwał Rady Gminy stanowiących o kierunkach realizacji lokalnych polityk, programów i strategii, w pierwszej kolejności należy zwrócić uwagę na [Strategię Rozwoju Gminy Czerwonak na lata 2021 - 2025](#), która jest dokumentem o charakterze strategicznym, wyznaczającym główne kierunki rozwoju gminy.

Istotna część zadań wójta w 2023 r. związana była z realizacją i wdrożeniem działań zaplanowanych w licznych dokumentach o charakterze programowym i strategicznym, w tym w programach dedykowanych konkretnym zadaniom własnym.

8

z obszaru
ochrony środowiska

1

z obszaru
ładu przestrzennego

2

z obszaru
ochrony zdrowia

8

z obszaru
pomocy społecznej

2

z obszaru
ochrony zabytków i
rewitalizacji

2

z obszaru
gospodarki mieszkaniowej i
komunalnej

3

o charakterze
ogólnym

LICZBA MIESZKAŃCÓW NA KONIEC 2023 ROKU

26 244

+0,32%

do roku 2022



725

Zameldowania na
pobyt stały



185

Wymeldowania
pobytu stałego



171

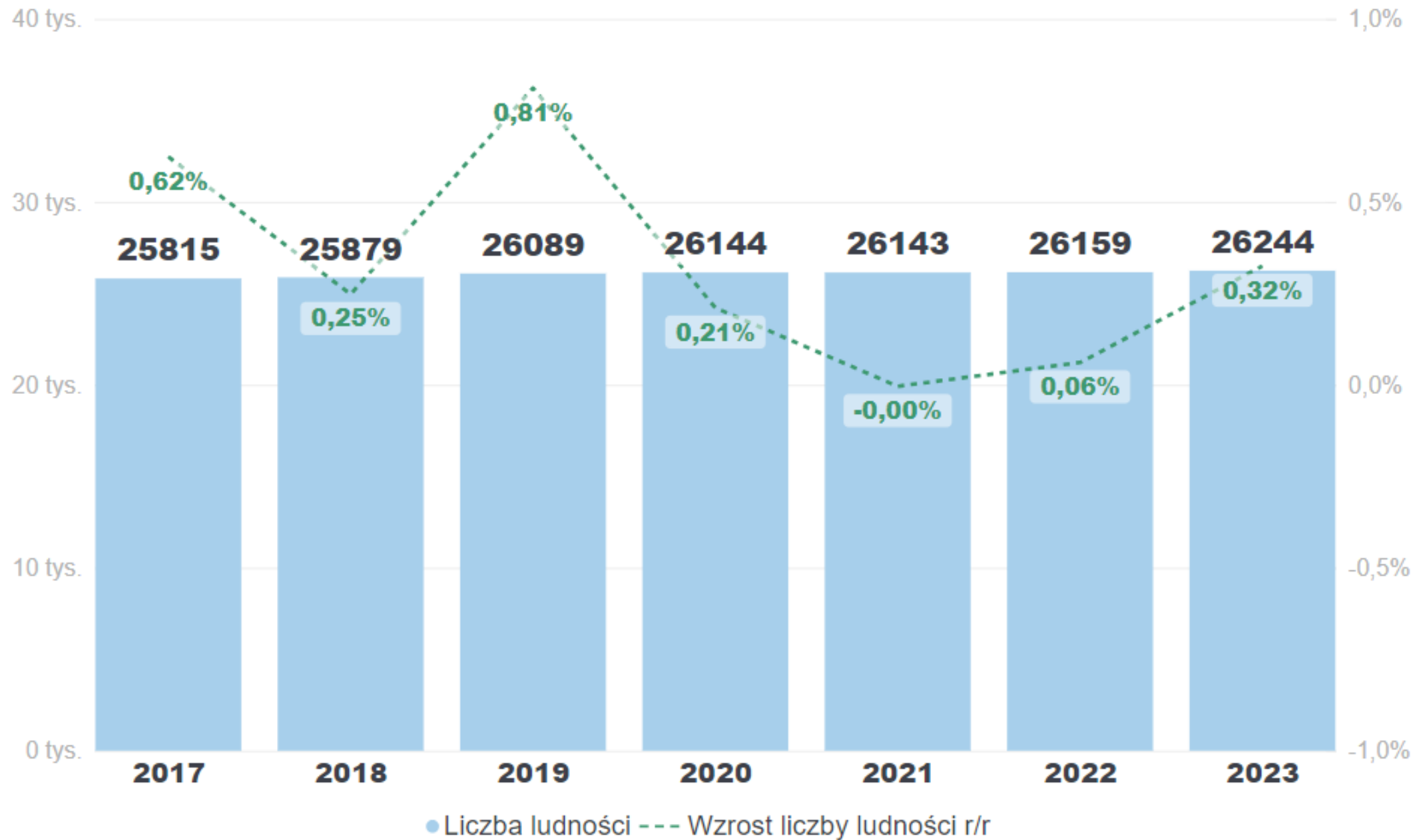
Liczba
urodzeń



228

Liczba
zgonów

Dynamika zmian liczby mieszkańców



BUDŻET

DOCHODY OGÓŁEM
WYKONANE W 2023 R.

182 082 767 zł

-3,50%

do roku 2022



6 236 zł

Dochody bieżące
na mieszkańca

Wartość wskazuje na poziom transferów
bieżących do budżetu.



702 zł

Dochody majątkowe na
mieszkańca

Wartość wskazuje na skuteczność działań w
zakresie pozyskiwania dodatkowych
środków na inwestycje.



4 332 zł

Dochody własne
na mieszkańca

Wartość wskazuje na poziom
samodzielności finansowej jednostki i
poziom elastyczności budżetu.



162 zł

Dochody unijne
na mieszkańca

Wartość wskazuje na aktywność jednostki
w zakresie pozyskiwania środków
zewnętrznych

WYDATKI OGÓŁEM
WYKONANE W 2023 R.

206 305 376 zł

-4,12%

do roku 2022



6 079 zł

Wydatki bieżące
na mieszkańca

Wartość wskazują na poziom środków jaki
przeznaczano na realizację zadań bieżących
jednostki.



1 782 zł

Wydatki majątkowe
na mieszkańca

Wartość wskazuje na poziom nakładów na
realizację inwestycji oraz przyjęte priorytety
w zakresie realizacji zadań własnych.



-516 541 zł

Środki własne
na inwestycje

Wartość wskazuje na poziom
samodzielności finansowej jednostki i
poziom elastyczności budżetu.



16 146 456 zł

Wydatki zrealizowane
z dofinansowaniem

Wartość wydatków zrealizowanych z
udziałem środków zewnętrznych.

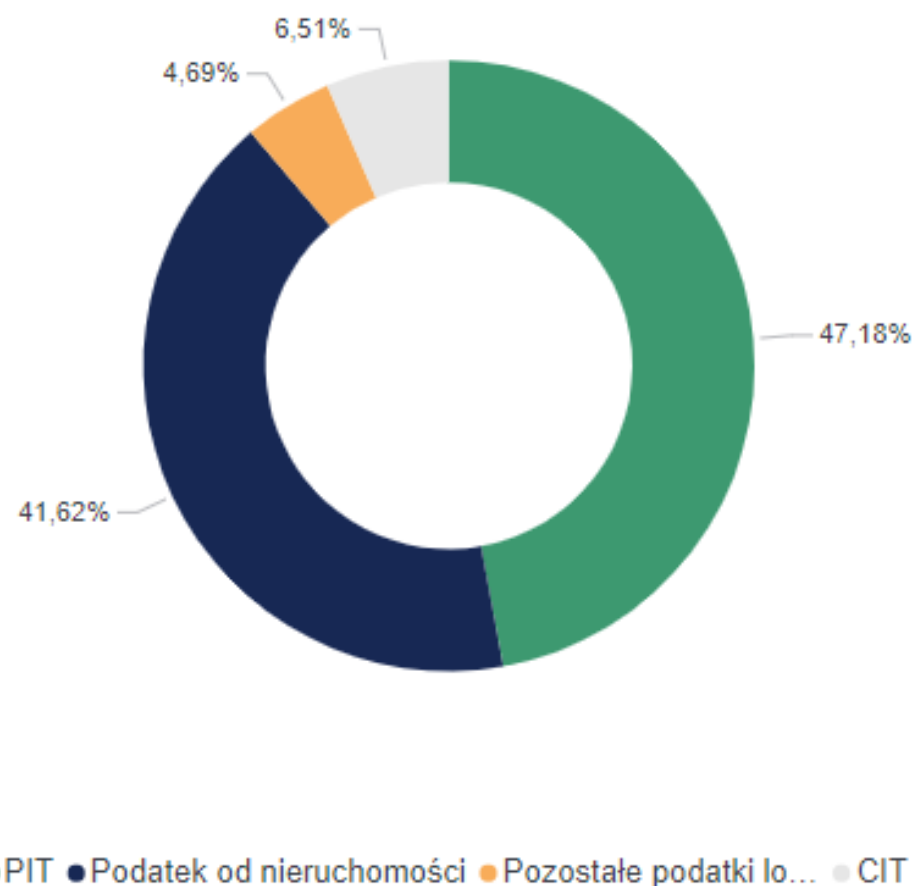
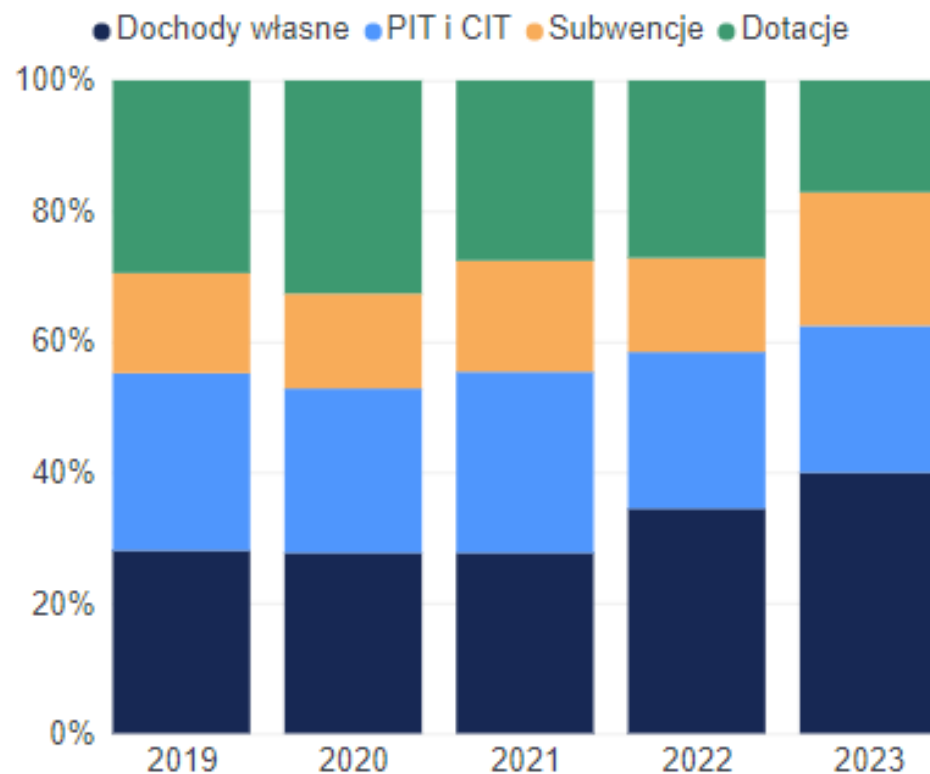
Dochody podatkowe Gminy Czerwonak w 2023 r.

Łączny koszt skutków obniżenia górnych stawek
podatkowych dla osób fizycznych:

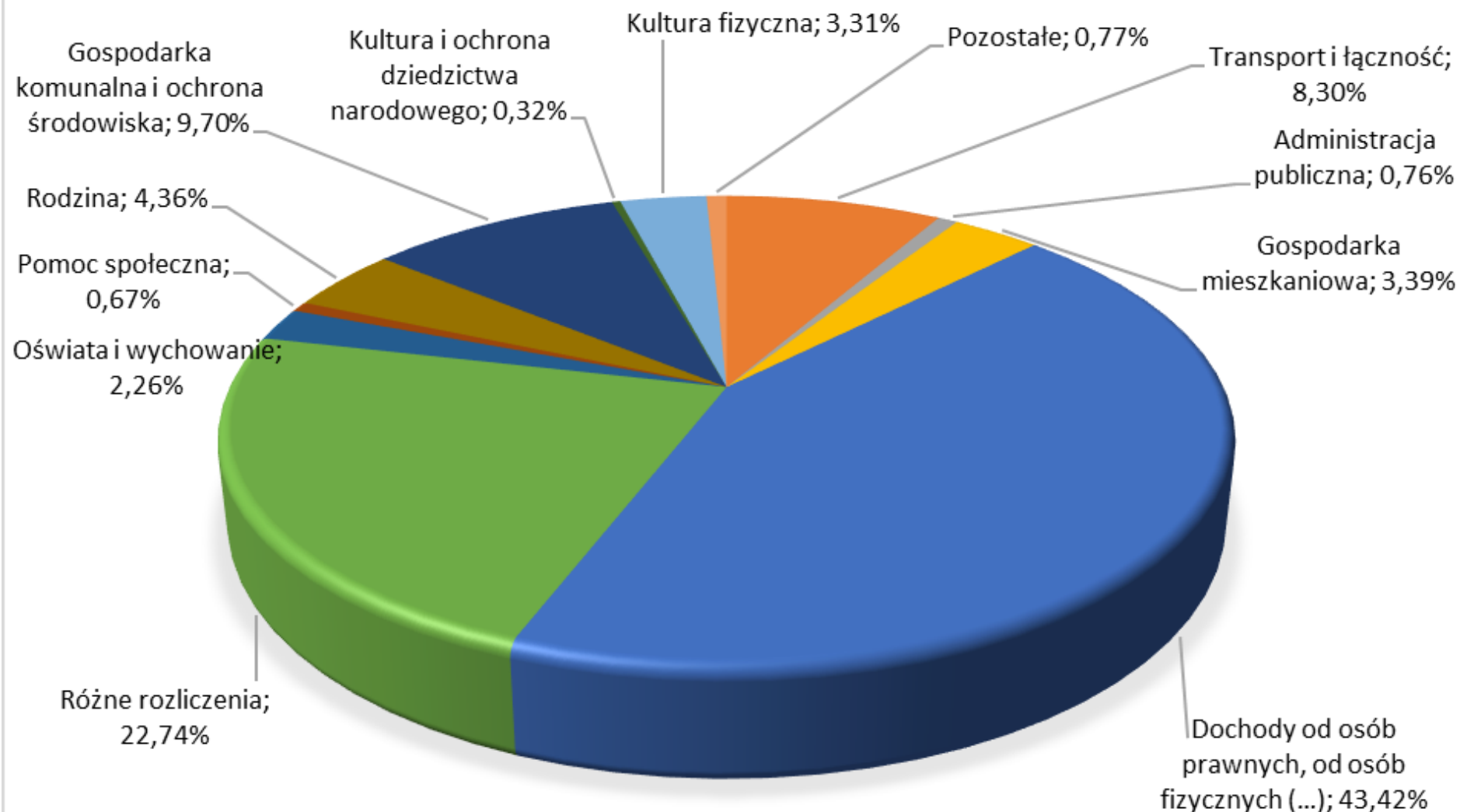
1 558 052,32 zł

Łączny koszt udzielonych ulg i zwolnień podatkowych dla
osób fizycznych:

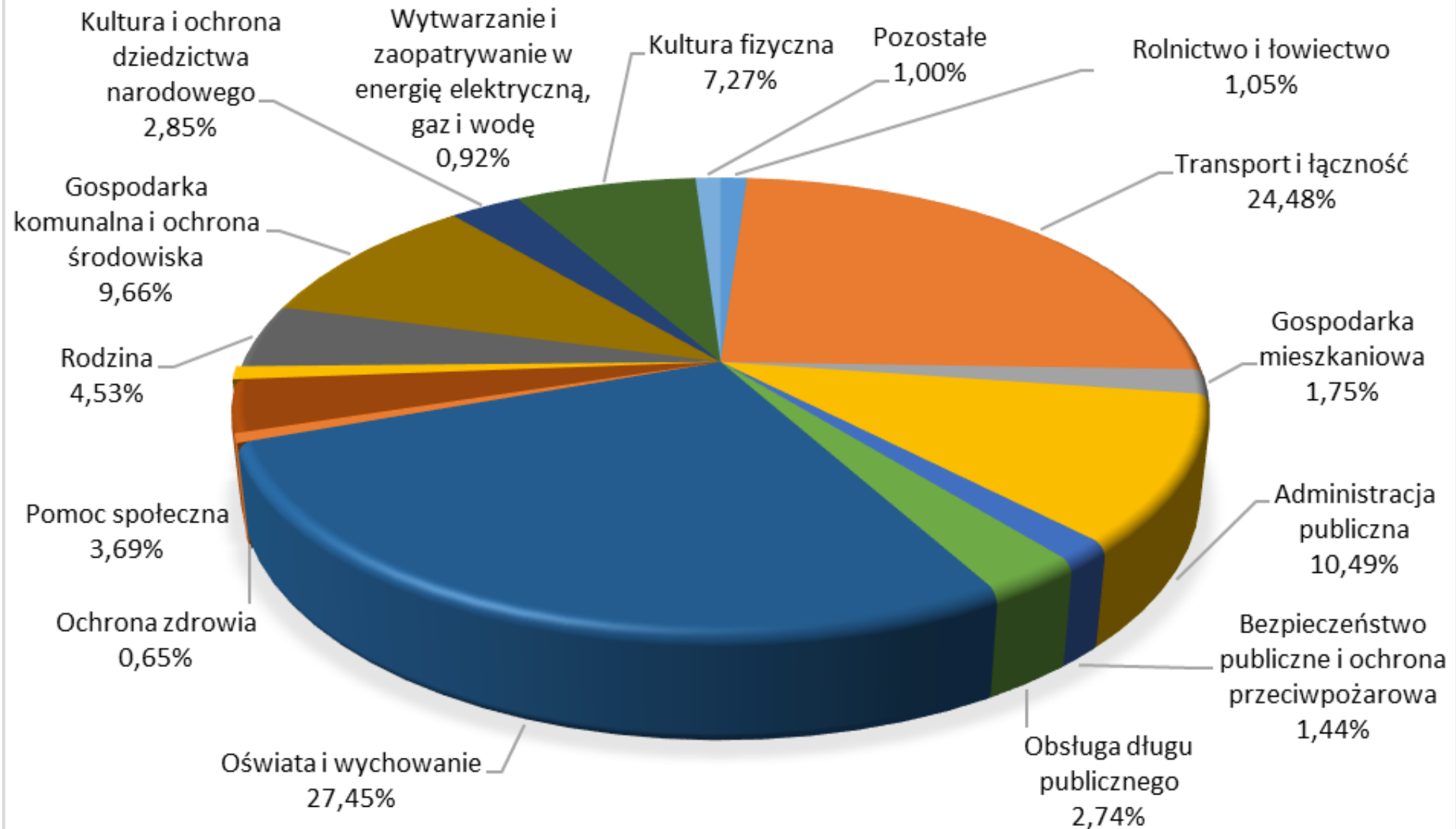
0,00 zł



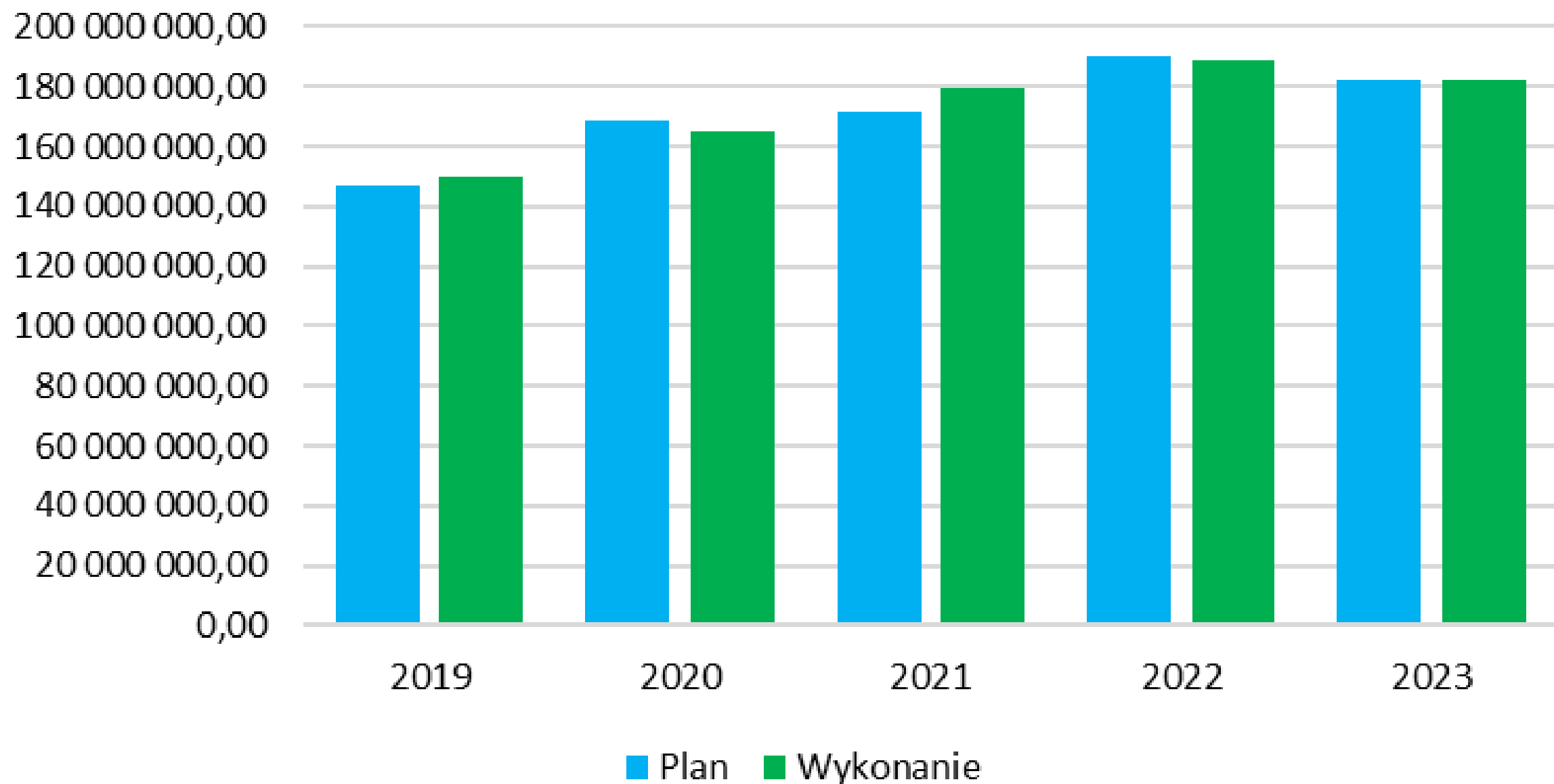
WYKONANIE DOCHODÓW WG GŁÓWNYCH DZIAŁÓW W ROKU 2023



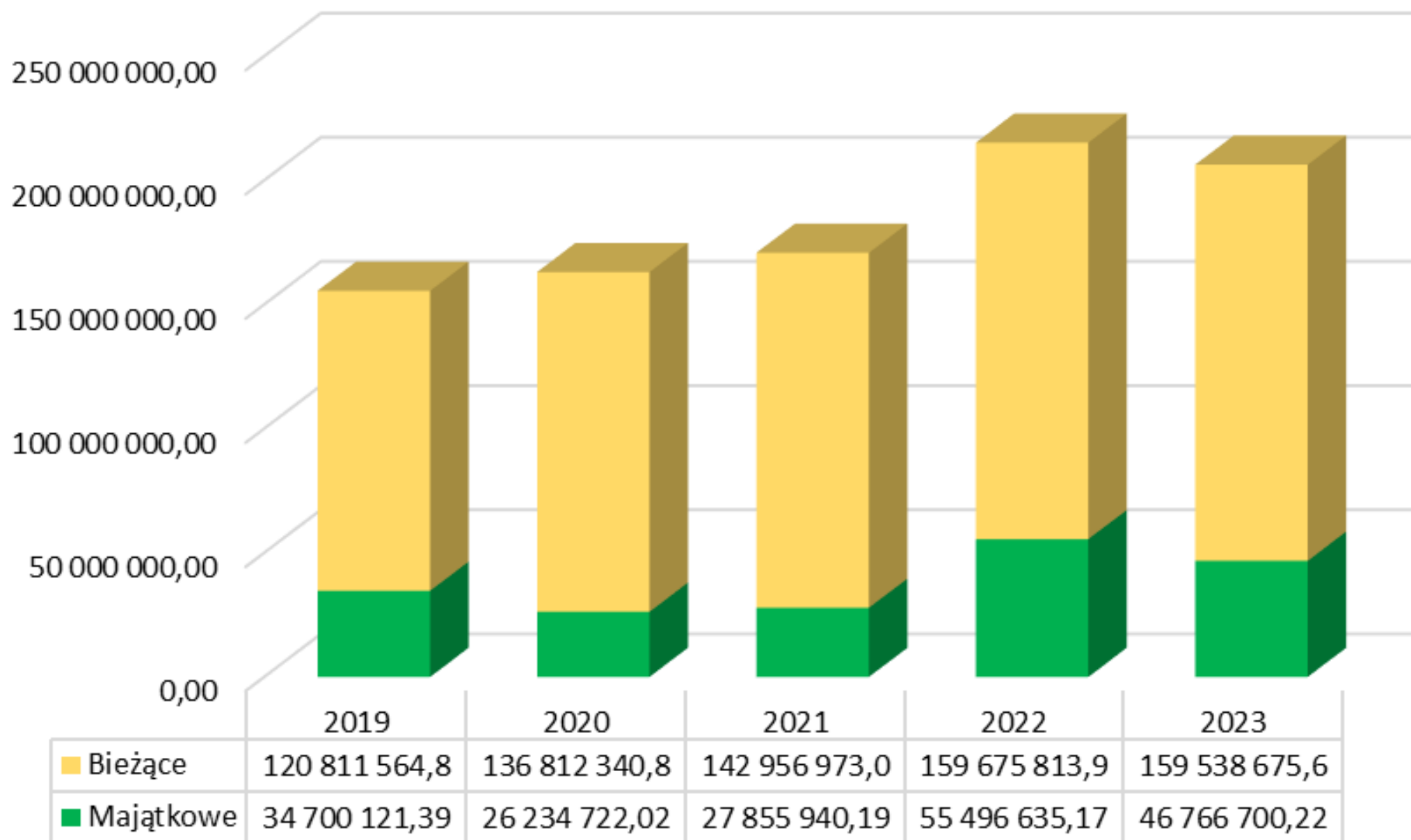
WYKONANIE WYDATKÓW WG GŁÓWNYCH DZIAŁÓW W ROKU 2023



Plan i wykonanie dochodów



Wykonanie wydatków bieżących i majątkowych



BUDŻET

ZADŁUŻENIE GMINY NA KONIEC 2023 R.

100 383 290 zł

+34,15%

do roku 2022



-24 222 609 zł

Wynik budżetu
ogółem

Określa nominalną różnicę pomiędzy
wysokością uzyskanych dochodów i
zrealizowanych wydatków.



4 122 475 zł

Wynik budżetu
bieżącego

Wartość wskazuje na zdolność do realizacji
inwestycji i spłaty zobowiązań bez
pozyskiwania finansowania zewnętrznego.



55,13%

Zadłużenie w stosunku do
dochodów

Wartość wskazuje na udział kwoty długu w
dochodach budżetowych.

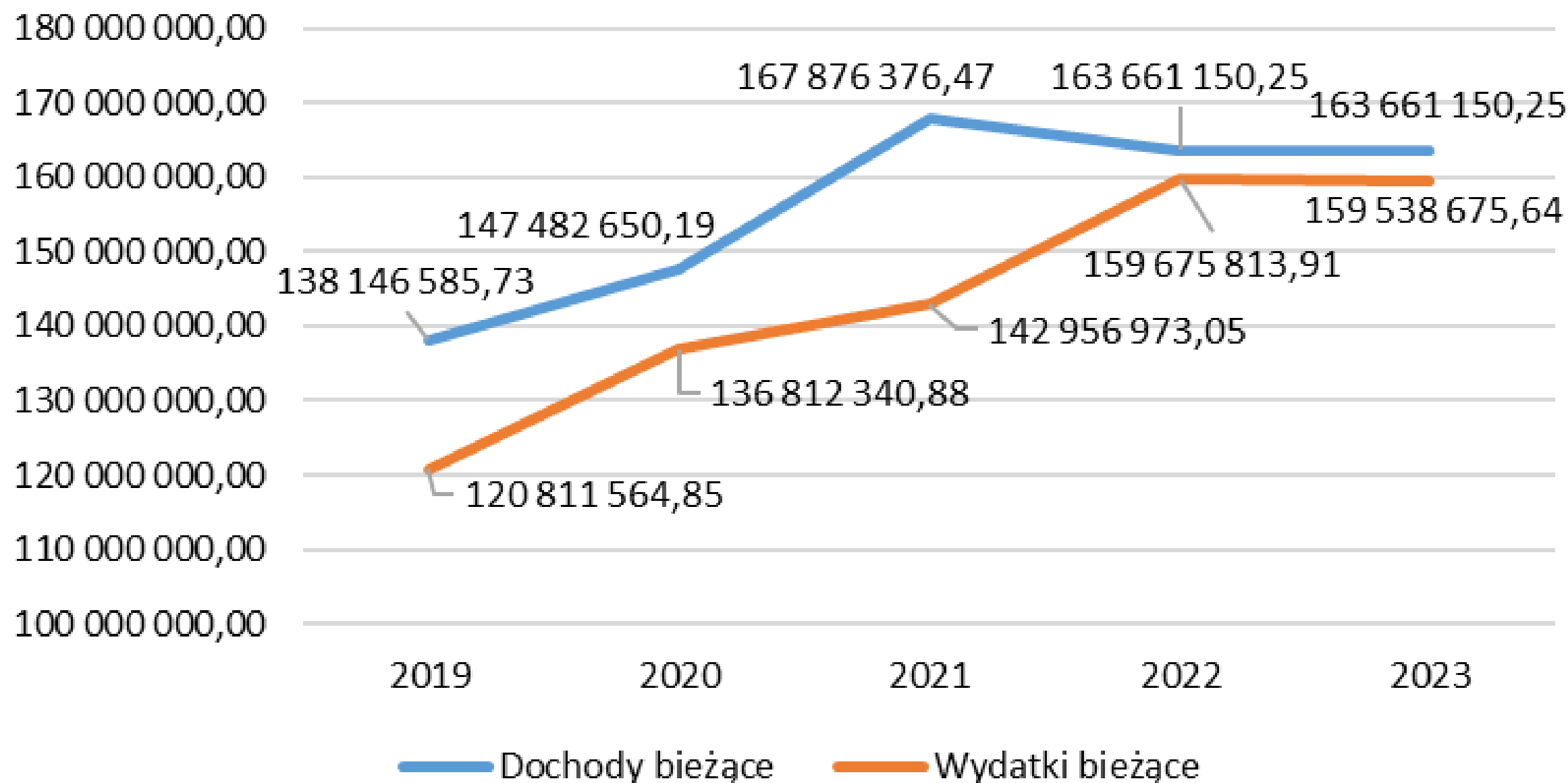


64 605 zł

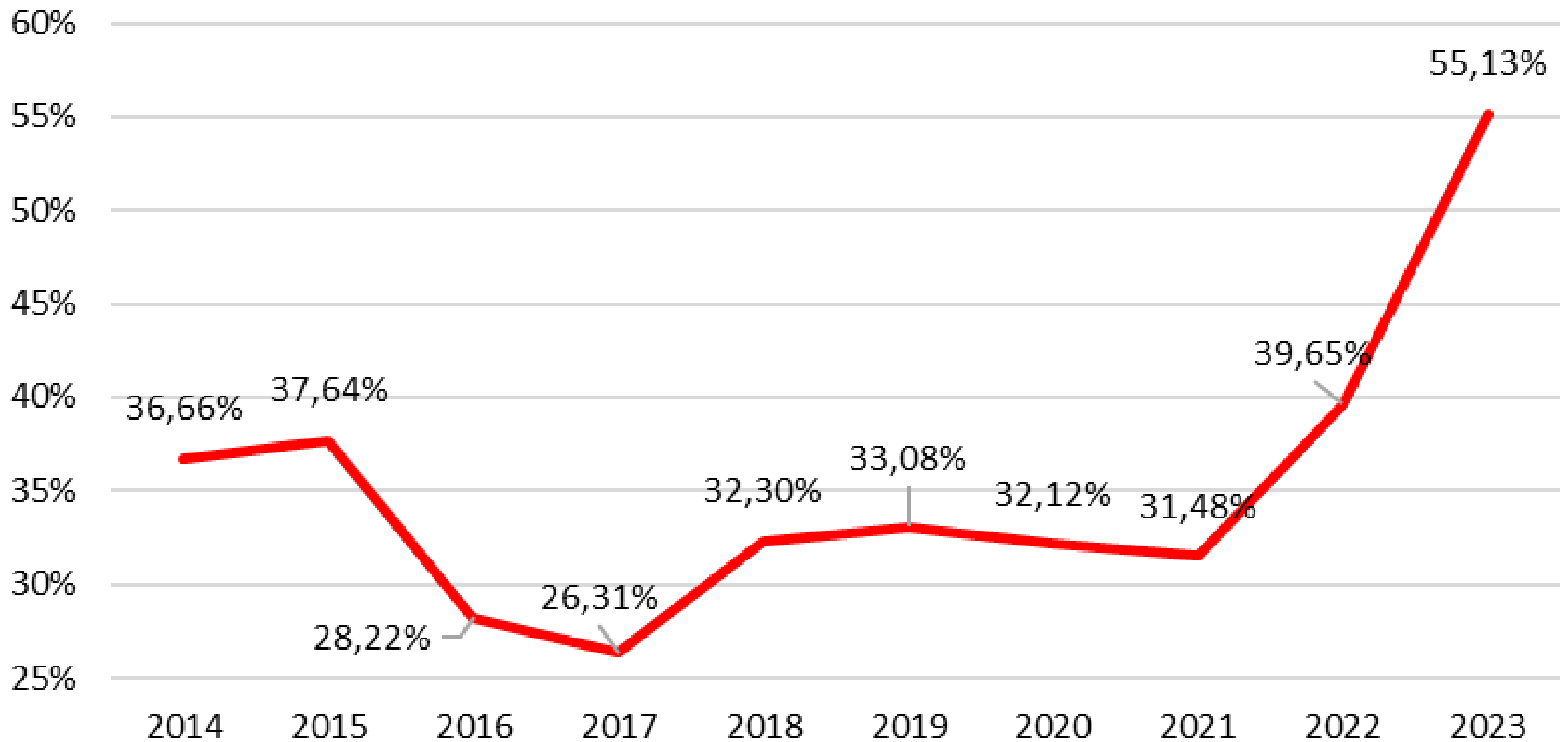
Koszt obsługi
długu

Wartość wydatków na zapłatę odsetek od
każdego 1 mln zaciągniętych kredytów,
pożyczek oraz emisji obligacji.

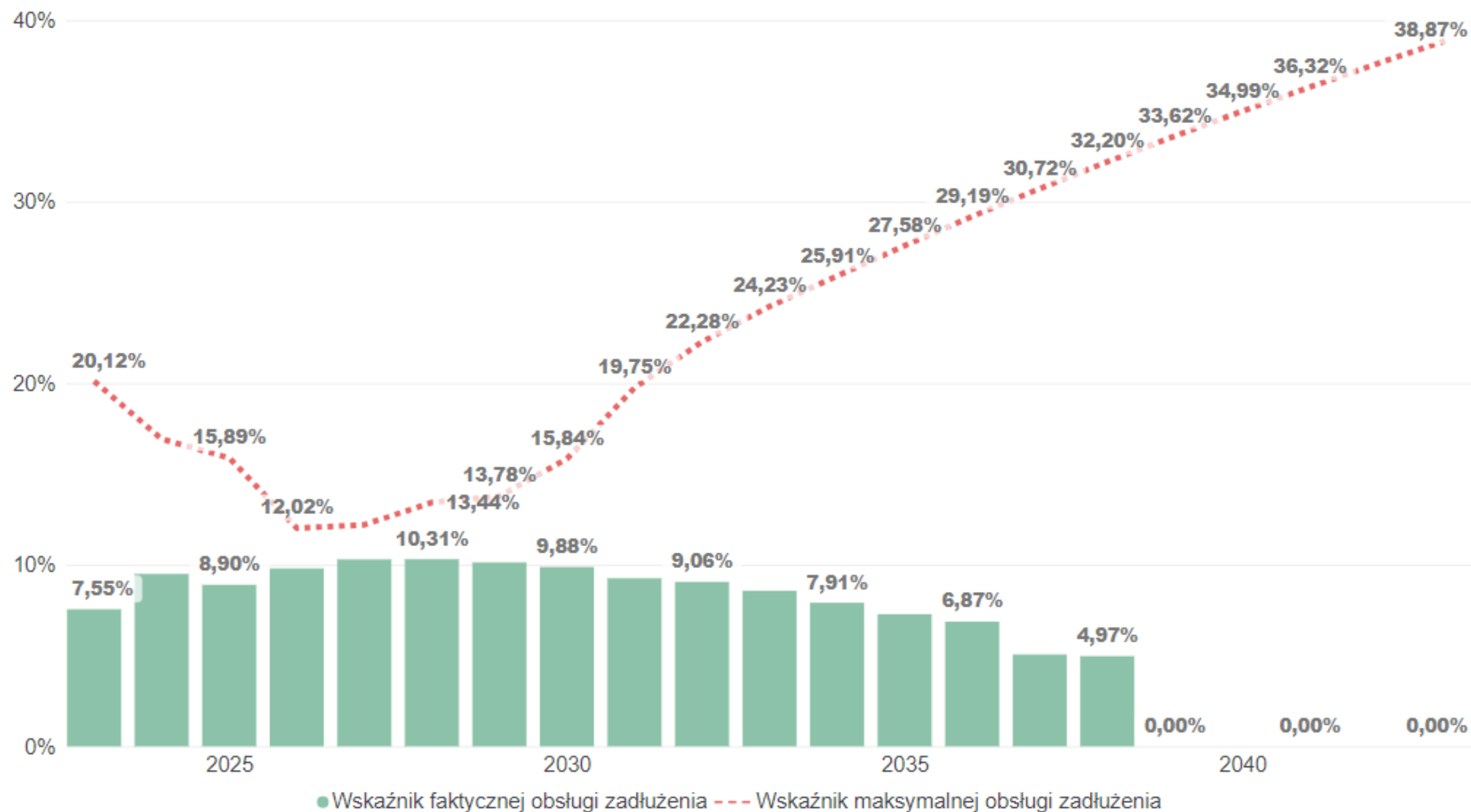
Dochody i wydatki bieżące



Udział długu w dochodach gminy



Kształt WPF Gminy Czerwonak wg ostatniej zmiany w 2023 r.

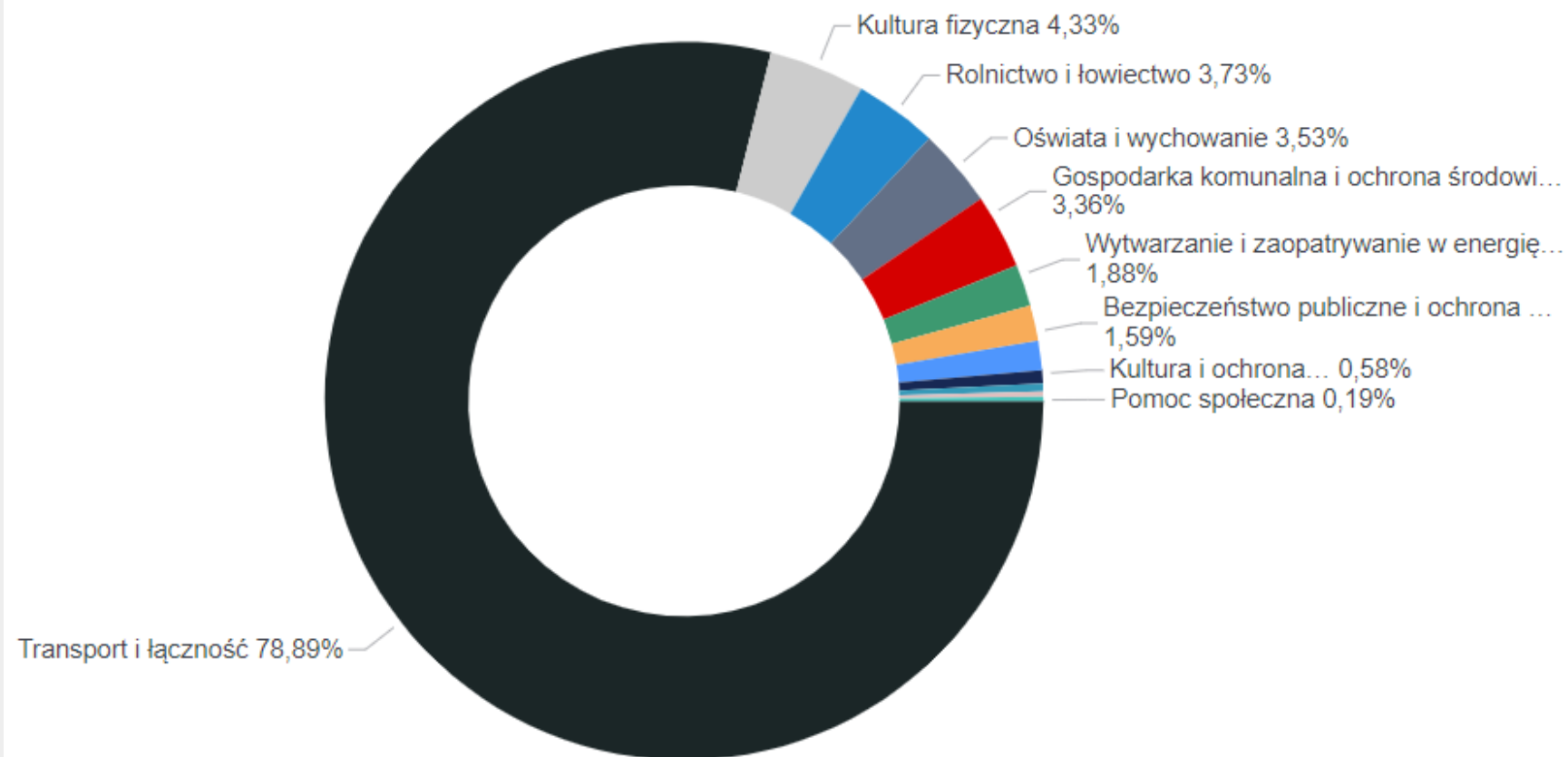


INWESTYCJE

WARTOŚĆ ZREALIZOWANYCH
WYDATKÓW MAJĄTKOWYCH
W 2023 R.:

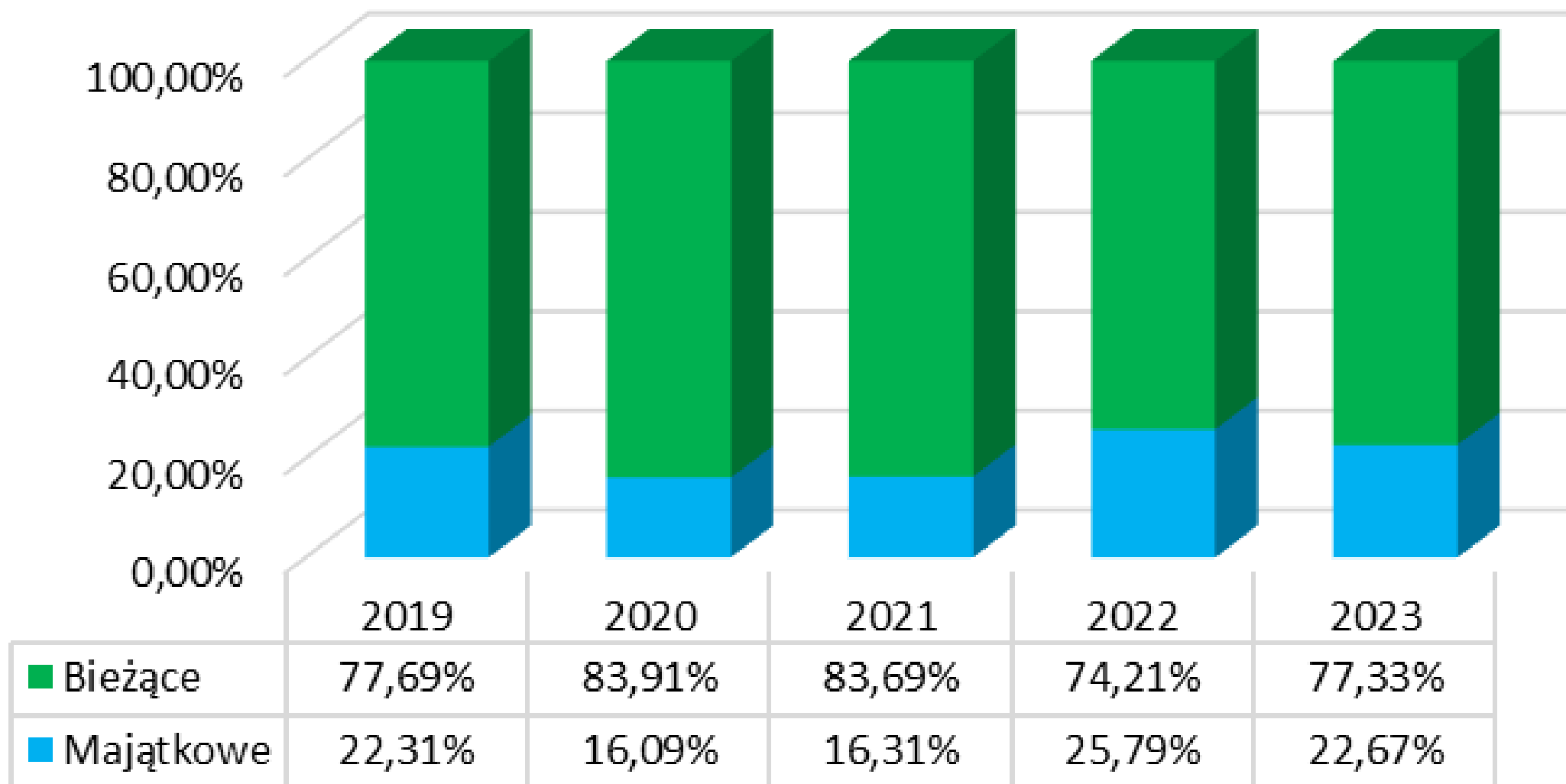
46 766 700 zł

-15,73%
do roku 2022



Dział 600 926 010 801 900 400 754 700 921 750 710 852

Udział wydatków bieżących i majątkowych w wydatkach ogółem



BUDOWA DRÓG NA TERENIE GMINY

Wartość wykonania w 2023 r.: 12.550.604,11 zł

W ramach zadania zakończono realizację inwestycji **rozpoczętych w 2022 r.:**

- budowa odcinka ul. Krętej w Czerwonaku (100 m),
- budowa ul. Podgórnej w Czerwonaku,
- budowa ścieżek rowerowych w Owińskach i Bolechowie wzdłuż DW nr 196,
- budowa ul. Słowackiego w Miękowie (etap II).

Zrealizowano następujące **inwestycje** w 2023 r.:

- budowa ul. Gruszowej oraz ul. Wierzbowej (od ul. Lipowej do ul. Oczarowej) wraz z uzupełnieniem kanalizacji sanitarnej w rejonie skrzyżowania Gruszowa/Kwiatowa,
- wykonanie ul. Leśnej w Bolechowie Osiedlu z płyt drogowych.

Rozpoczęto następujące inwestycje drogowe **z planowanym zakończeniem w 2024 r.:**

- budowa ul. Cisowej, Jodłowej, Modrzewiowej, Sosnowej, Daglezjowej, Akacyjowej wraz z łącznikiem pomiędzy ulicami Daglezjową i Lipową w Bolechówku (wkład własny),
- budowa ul. Łanowej w Kicinie,
- budowa ul. Zielonej w Bolechowie-Osiedlu,
- budowa ul. Marysieńki w Czerwonaku,
- budowa ul. Północnej w Promnicach (III etap).


UL. MARYSIEŃKI W CZERWONAKU



UL. SŁOWACKIEGO W MIĘKOWIE



UL. WIERZBOWA W POTASZACH



INWESTYCJE W TRANSPORT I ŁĄCZNOŚĆ

DWORZEC KOLEJOWY W OWIŃSKACH

Wartość wykonania w 2023 r.: 288.765,93 zł

Wartość dofinansowania: 2.212.749,71 zł

Łączna wartość inwestycji: 4,5 mln zł

KŁADKA PIESZO-ROWEROWA PRZEZ RZEKĘ WARTĘ W CZERWONAKU

Wartość wykonania w 2023 r.: 191.906,00 zł

ROZBUDOWA SYSTEMU DRÓG PIESZO-ROWEROWYCH W OWIŃSKACH WRAZ Z BUDOWĄ KŁADKI PRZEZ RZEKĘ WARTĘ

Wartość wykonania w 2023 r.: 7.900.633,99 zł

Wartość dofinansowania: 687.847,14 zł

Łączna wartość inwestycji: 27 mln zł

ŚCIEŻKA ROWEROWA BOLECHOWO - MUROWANA GOŚLINA

Wartość wykonania w 2023 r.: 44.534,00 zł

POPRAWA BEZPIECZEŃSTWA NA PRZEJŚCIACH DLA PIESZYCH POPRZEC MONTAŻ WYŚWIETLACZY PRĘDKOŚCI

Wartość wykonania w 2023 r.: 66.420,00 zł

ZAKUP I MONTAŻ WIAT PRZYSTANKOWYCH

Wartość wykonania w 2023 r.: 110.485,00 zł

PĘTLA AUTOBUSOWA W PROMNICACH NA UL. PÓŁNOCNEJ

Wartość wykonania w 2023 r.: 971.586,56 zł

Wartość dofinansowania: 808.100,44 zł



INWESTYCJE WODOCIĄGOWE I KANALIZACYJNE

INFRASTRUKTURA WODOCIĄGOWA NA TERENIE GMINY

W ramach zadania wykonano budowę sieci wodociągowej na dz. 45/18 w Bolechowie-Osiedlu, dokonano modernizacji wodociągu w ul. Zielonej w Bolechowie-Osiedlu oraz systematycznie dokonywano wymiany armatury wodociągowej na sieci w obrębie realizowanych inwestycji drogowych. Dodatkowo wydatkowano środki na projekt przebudowy sieci wodociągowej wzdłuż ul. Poznańskiej w Kicinie (od ul. Wrzosowej do ul. Szkolnej). Kwota 47.970,00 zł wprowadzona jako wydatki NW.

Wartość wykonania w 2023 r.: 229.359,98 zł

MODERNIZACJA STACJI UZDATNIANIA WODY W ANNOWIE I OWIŃSKACH - II ETAP

W ramach zadania trwa modernizacja SUW w Annowie (II etap), polegająca na wykonaniu zbiornika retencyjnego wraz z niezbędną infrastrukturą na zewnątrz stacji, montażu nowej instalacji zasilania rozdzielni głównej wraz z lokalizacją agregatu oraz towarzyszących robót montażowych. Zadanie dofinansowane z programu Polski Ład. Kwota 3.634,45 zł wprowadzona jako wydatki NW.

Wartość wykonania w 2023 r.: 37.939,94 zł

Kwota dofinansowania: 385.498,51 zł



BUDOWA BOISKA PIŁKARSKIEGO I ELEMENTÓW LEKKOATLETYCZNYCH W CZERWONAKU

W ramach zadania zakończono budowę ogólnodostępnego boiska do piłki nożnej przy ul. Św. Wojciecha w Czerwonaku, z nawierzchni syntetycznej i wodoprzepuszczalnej. Boisko wyposażono w systemowe piłkochwyty, a cały teren został ogrodzony oraz oświetlony oprawami typu LED. Ponadto inwestycja obejmowała montaż elementów wyposażenia boisk sportowych i elementów małej architektury (ławki i kosze na śmieci), a także montaż trybuny. Wykonano utwardzony dojazd technologiczny z kruszywa i plac manewrowy wraz z oświetleniem. Zadanie dofinansowane z Funduszu Rozwoju Kultury Fizycznej Sportowa Polska.

Wartość wykonania w 2023 r.: 78.209,56 zł

REWITALIZACJI PLACU ZIELONEGO W CZERWONAKU - III ETAP

Kontynuacja inwestycji rozpoczętej w 2023 r. W ramach zadania trwa budowa boisk sportowych wraz z niezbędną infrastrukturą techniczną i wyposażeniem oraz budowa miejsc parkingowych w bezpośrednim sąsiedztwie boisk na Placu Zielonym w Czerwonaku. Kwota 710.686,71 zł wprowadzona jako wydatki NW.



Wartość wykonania w 2023 r.: 1.009.615,40 zł

REMONT BUDYNKU HALI SPORTOWEJ W CZERWONAKU – DOPROWADZENIE BUDYNKU DO STANU SPRZED POŻARU

Remont polegał na wymianie instalacji elektrycznej, teletechnicznej, montażu nowego oświetlenia LED, odświeżeniu wszelkich pomieszczeń wraz z montażem nowego parkietu drewnianego (buk modyfikowany).

Wartość wykonania wymiany stolarki okiennej w 2023 r.: 314.623,29 zł

Wartość wykonania wymiany i przebudowy instalacji hydrantowej w 2023 r.: 69.859,77 zł



INWESTYCJE OŚWIATOWE

BUDOWA WINDY W SZKOLE PODSTAWOWEJ W KICINIE

Zadanie obejmowało dostawę i montaż dźwigu osobowego (windy) w Szkole Podstawowej w Kicinie. Dodatkowo wykonano budowę wiatrołapu/łącznika wraz z kompleksowym remontem sali fizjoterapii. Roboty budowlane zostały zakończone. Końcowe rozliczenie z Wykonawcą nastąpi w 2024 r. Kwota 461.820,23 zł wprowadzona jako wydatki NW.

Wartość wykonania w 2023 r.: 258.461,27 zł



INWESTYCJE W BEZPIECZEŃSTWO PUBLICZNE I OCHRONĘ PRZECIWPÓŻAROWĄ

W zakresie inwestycji **dot. obrony cywilnej i zarządzania kryzysowego** zrealizowano:

- Rozbudowę Radiowego Systemu Włączania Syren poprzez montaż 2 elektronicznych syren alarmowych DS 900 S w SP w Kicinie i SP w Owińskach - **80.934,00 zł**,
- Montaż przyłącza energetycznego do zasilania awaryjnego w budynku Szkoły Podstawowej w Kicinie - **17.220,00 zł**,
- Montaż zasilania awaryjnego w siedzibie Straży Gminnej - **25.215,00 zł**,
- Zakup cysterny do wody o pojemności 500 litrów na przyczepie samochodowej - **31.586,40 zł**.

POZOSTAŁE KLUCZOWE INWESTYCJE GMINNE

Wybrane zrealizowane zadania inwestycyjne o wartości wykonania przekraczającej 100 tys. zł w 2023 r.

Nazwa zadania	Wartość
Wspieranie strategii niskoemisyjnych, w tym mobilność miejska w ramach ZIT dla MOF Poznania - rozbudowa systemu tras rowerowych na obszarze funkcjonalnym Poznania	2 190 632,21 zł
Wspieranie strategii niskoemisyjnych, w tym mobilność miejska w ramach ZIT dla MOF Poznania - rozbudowa systemu tras rowerowych na obszarze funkcjonalnym Poznania	1 924 674,17 zł
Odnawialne źródła energii na terenach gminnych	727 858,70 zł
Oświetlenie na terenie Gminy	442 137,29 zł
Modernizacja SUW w Potaszach wraz z modernizacją sieci wodociągowych	433 558,57 zł
Dokumentacje projektowe na przebudowy i budowy dróg	405 178,00 zł
Budowa placu zabaw w Annowie	389 949,27 zł
Rozbudowa systemu monitorowania przestrzeni publicznej	270 158,44 zł
Budowa azylu z przejazdem dla rowerów i doświetleniem przejścia na ul. Szkolnej w m. Kicin	258 300,00 zł
Przełożenie linii energetycznej napowietrznej na linię kablową SN 15 kV w Kicinie	244 375,24 zł
Modernizacja dachu SP Owińska	201 691,88 zł
Zagospodarowanie terenu przy Szkole Podstawowej w Koziegłowach	201 449,48 zł
Realizacja zadań wymagających stosowania specjalnej organizacji nauki i metod pracy dla dzieci i młodzieży w szkołach podstawowych	200 840,00 zł

Rewitalizacja obszaru pałacowego w Owińskach	193 792,43 zł
Budowa kanalizacji teletechnicznej do monitoringu wizyjnego	172 179,73 zł
Przebudowa ul. Żurawiej w Czerwonaku	166 788,00 zł
Budżet Obywatelski - Zakup łodzi ratowniczej dla OSP Czerwonak - poprawa bezpieczeństwa nad wodą	149 568,00 zł
Budżet Obywatelski - Kierowco zwolnij! Montaż radarowych wyświetlaczy prędkości na terenie Gminy (Czerwonak, Kicin, Mielno, Dębogóra, Bolechówko, Potasze, Bolechowo-Osiedle)	146 124,00 zł
Modernizacja toalet SP Bolechowo	139 721,15 zł
Doświetlenie przejść dla pieszych na terenie Gminy Czerwonak	133 756,07 zł
Budowa peronów na nowych przystankach na terenie Gminy Czerwonak	127 002,99 zł
Budżet Obywatelski - Budowa wiaty integracyjnej przy Szkole Podstawowej w Czerwonaku, ul. Rolna 8 wraz z rewitalizacją części boiska szkolnego	125 790,00 zł
Dofinansowanie do zmiany systemu ogrzewania dla osób fizycznych z terenu Gminy Czerwonak	122 463,14 zł
Poprawa efektywności i jakości oświetlenia drogowego poprzez modernizację oświetlenia drogowego, stanowiącego majątek Gminy Czerwonak	115 591,03 zł
Kanalizacja - Gmina Czerwonak	105 000,00 zł
Budowa drogi pieszo-rowerowej między ul. Północną a ul. Leśną w Promnicach	103 744,25 zł
GP nr 2 Koziegłowy - Zakup klimatyzatorów wraz z montażem	100 000,00 zł

INFRASTRUKTURA I GOSPODARKA KOMUNALNA

WODA I ŚCIEKI



2,52 KM

nowej sieci
wodociągowej



162 SZT.

nowych przyłączy wodociągowych



100,0%

budynków mieszkalnych
podłączonych do sieci
wodociągowej



99 SZT.

nowych przyłączy kanalizacyjnych



1 375 106,40

m³ odebranych ścieków łącznie, w tym:
gospodarstwa domowe: 803 332,40 m³
pozostali 571 774,00 m³



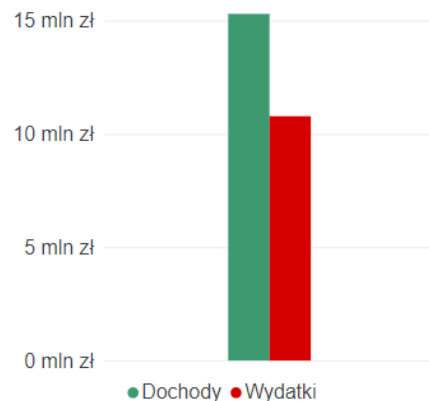
58,6%

budynków mieszkalnych
podłączonych do sieci
kanalizacyjnej

INFRASTRUKTURA I GOSPODARKA KOMUNALNA

ODPADY KOMUNALNE

Bilansowanie systemu w 2023 r.



8 079,9615

Łączna masa odebranych i zebranych odpadów segregowanych (tony)



13 875,9615

Łączna masa odebranych i zebranych odpadów komunalnych (tony)



0,52

Masa odebranych i zebranych odpadów komunalnych na mieszkańca (w tonach)



5 796

Łączna masa odebranych odpadów niesegregowanych (tony)



6 350,04

Łączna masa odebranych odpadów segregowanych z nieruchomości (tony)



628,85

Łączna masa odpadów segregowanych dostarczonych do PSZOK



1 101,0715

Łączna masa odpadów segregowanych dostarczonych do podmiotów zbierających odpady komunalne (tony)

INFRASTRUKTURA I GOSPODARKA KOMUNALNA

WYDATKI NA TRANSPORT I ŁĄCZNOŚĆ W 2023 R.

50 505 751 zł

+4,60%

do roku 2022



15

Liczba linii
autobusowych (13 + 2 nocne)



175

Długość linii
autobusowych (w km)



0,25

Długość wyremontowanych
drog gminnych (w km)



0,09

Długość ścieżek rowerowych
nowowytwarzanych



210

Liczba nowych
lamp ulicznych



0,2

Długość wyremontowanych
chodników (w km)

INFRASTRUKTURA I GOSPODARKA KOMUNALNA



146

Liczba wynajmowanych lokali
mieszkalnych w 2023 r.



10

Liczba zawartych umów najmu gminnych
lokalii komunalnych w 2023 r.



10

Liczba rozwiązanych umów najmu
gminnych lokalii komunalnych w 2023 r.

WYDATKI NA GOSPODARKĘ MIESZKANIOWĄ W 2023 R.

3 612 368 zł

-15,79%

do roku 2022



45

Liczba wynajmowanych
lokalii socjalnych w 2023 r.



6

Liczba zawartych umów najmu lokalii
socjalnych w 2023 r.



6

Liczba rozwiązanych umów najmu lokalii
socjalnych w 2023 r.



0,5

Grunty przekazane/sprzedane inwestorom
pod budownictwo mieszkaniowe (w ha)




16,4

Zasób gruntów gminnych przeznaczonych
pod budownictwo mieszkaniowe
w 2023 r. (ha)



16,4

Zasób uzbrojonych gruntów gminnych
przeznaczonych pod budownictwo
mieszkaniowe w 2023 r. (ha)



EDUKACJA

ŁĄCZNE WYDATKI PONIESIONE NA OŚWIATĘ
I WYCHOWANIE W 2023 R.

57 055 011 zł

+12,61%

do roku 2022



24 976 zł

Bieżące wydatki oświatowe
na ucznia

POKRYCIE BIEŻĄCYCH WYDATKÓW OŚWIATOWYCH
SUBWENCJĄ OŚWIATOWĄ:

54,76%

-0,24 PP.

do roku 2022



13 678 zł

Subwencja oświatowa
na ucznia



11 298 zł

Dopłata za środków własnych
na 1 ucznia

SUKCESY UCZNIÓW

Egzamin ósmoklasisty w 2023 r.

Wyszczególnienie	język polski	matematyka	język angielski
SP w Bolechowie-Osiedlu	65%	51%	77%
SP w Zespole Szkolno-Przedszkolnym w Owińskach	67%	52%	74%
SP w Czerwonaku	65%	48%	63%
SP w Kicinie	68%	61%	73%
SP w Koziegłowy	58%	52%	67%
Gmina Czerwonak	65%	53%	71%
Województwo wielkopolskie	63%	51%	63%
Powiat poznański	66%	59%	71%
Kraj	66%	53%	66%

Osiągnięcia uczniów



39

Liczba konkursów przedmiotowych, w których uczniowie SP odnieśli sukcesy w roku szkolnym 2022/2023



89

Liczba konkursów sportowych, w których uczniowie SP odnieśli sukcesy w roku szkolnym 2022/2023



17

Liczba konkursów artystycznych, w których uczniowie SP odnieśli sukcesy w roku szkolnym 2022/2023



71

Liczba laureatów konkursów, w których wzięli udział uczniowie SP w roku szkolnym 2022/2023



92

Liczba finalistów konkursów, w których wzięli udział uczniowie SP w roku szkolnym 2022/2023



71

Liczba zdobytych wyróżnień w konkursach, w których wzięli udział uczniowie SP w roku szkolnym 2022/2023

SPRAWY SPOŁECZNE I ZDROWIE

WYSOKOŚĆ ZREALIZOWANYCH
WYDATKÓW W RAMACH
POMOCY SPOŁECZNEJ I
WSPARCIA RODZINY:

17 730 067 zł

-51,86%

do roku 2021



9 022 149 zł

Wysokość wypłaconych świadczeń
społecznych



4 719 921 zł

Wydatki na bieżące utrzymanie GOPS



43 837 zł

Wartość zadań związanych z usługami
opiekuńczymi

Powód	Liczba rodzin
Długotrwała lub ciężka choroba	237
Ubóstwo	132
Niepełnosprawność	103
Przemoc w rodzinie	81
Bezradność w sprawach opiekuńczo-wychowawczych i prowadzenia gospodarstwa domowego	42
Bezrobocie	35
Bezdomność	31
Potrzeba ochrony macierzyństwa	27
Alkoholizm	15
Trudności w integracji osób, które otrzymały status uchodźcy	5
Sytuacja kryzysowa	2
Narkomania	2

WSPARCIE DLA UKRAINY

- Obywatelom Ukrainy w sumie nadano **209 numerów PESEL**.
- Obywatelowi Ukrainy przebywającemu na terytorium Rzeczypospolitej Polskiej, którego pobyt jest uznawany za legalny przysługuje **prawo do świadczeń rodzinnych**, o których mowa w ustawie z dnia 28 listopada 2003 r. odpowiednio na zasadach i w trybach określonych w tych przepisach, z wyłączeniem warunku posiadania karty pobytu z adnotacją „dostęp do rynku pracy”. Z tej formy wsparcia skorzystało **12 rodzin obywateli Ukrainy**:
 - zasiłek rodzinny z dodatkami - 5 rodzin,
 - zasiłek pielęgnacyjny - 6 rodzin,
 - świadczenie rodzicielskie - 2 rodziny.
- W 2023 r. Gminny Ośrodek Pomocy Społecznej udzielił **wsparcia finansowego i rzeczowego** obywatelom Ukrainy przebywającym na terenie gminy Czerwonak.



Rodzaj świadczenia	Obywatele Ukrainy	Wydatki
Posiłki w szkole i przedszkolu	103	6 164,64 zł
Świadczenie „300”	132	39 600,00 zł
Zasiłki celowe	1	1 200,00 zł
Żywność i środki czystości	106	ok.0,75 tony



ZDROWIE

WYSOKOŚĆ ZREALIZOWANYCH WYDATKÓW W RAMACH OCHRONY ZDROWIA:

1 346 927 zł

+21,96%

do roku 2022



DYŻURY SPECJALISTÓW

1

DYŻURY KONSULTACYJNE
dotyczące problemów psychicznych

PONIEDZIAŁEK
godz. 16:00 do 17:00
tel. 60-94-942-191,
61 65-94-293 lub 294

2

GRUPA WSPARCIA
dla osób z problemem alkoholowym

PONIEDZIAŁEK
godz. 18:00 do 20:00
tel. 60-94-942-191,
61 65-94-293 lub 294

3

PSYCHOLOG
Ewa Korn Chęćkiewicz

WTOREK
godz. 15:00 do 17:00
CZWARTEK
godz. 15:30 - 16:30
tel. 72-93-983-780,
61 65-94-293 lub 294

4

PRAWNIK

WTOREK
godz. 16:00 do 17:00
tel. 61 65-94-293
lub 294
(przebieg umiarkowany
ciężkość)

5

PSYCHOLOG
dla osób z problemem
zależności od alkoholu

PIĄTEK
godz. 17:00 - 20:00
Przebieg o umiarkowanym
umiarze; w godz. 8:00-16:00,
po umiarkowanym: telefonami 60-94-942-191, 292, 293

6

GRUPA WSPARCIA
dla osób z problemem
zależności od alkoholu

PIĄTEK
godz. 17:00 - 20:00
Przebieg o umiarkowanym
umiarze; w godz. 8:00-16:00,
po umiarkowanym: telefonami 60-94-942-191, 292, 293

Spotkanie odbywają się
w Kocięzłowach
ul. Pisaninów 154/82

C.
CERNIKOW

GRUPA 2923 293

Jak wspierać swoje dziecko w cyfrowym świecie?

Czy chcesz poznać proste i praktyczne wskazówki dotyczące wprowadzania zasad domowej higieny cyfrowej i ochrony rodzicielskiej?

Czy potrafisz towarzyszyć dziecku w odkrywaniu cyfrowego świata?

12
grudnia
2023

18⁰⁰

Centrum Kultury i Rekreacji w Koziegłowach

współorganizator

na praktyczną poradę od rodziców, młodych specjalistów i pedagogów

zakresowo





BADANIA MAMMOGRAFIczne

ROZSZERZONE BADANIA W CYFROWEJ FOTOGRAFII PROFILAKTYKI PIERSI PAKIEM REZERWOWANEGO PRZEDSIĘWZIĘCIA


DIAGNOSTYK.pl
Centrum Diagnostyki i Konsultacji
www.diagnostyk.pl



Ważne!!! Przeczytaj!!!

Badania i badania USG piersi u kobiet od 50 lat, 1 raz w roku, 100 zł w cenie pakietu (zawierającego: rozszerzone badanie mammograficzne w cyfrowej fotografii profilaktyki piersi 100 zł)

Czekamy na Ciebie:

CZERWONAK

24.05.2023 r.

OSP ul. Leśna 8

Rejestracja telefoniczna od poniedziałku do piątku
w godz. 8:00 - 16:00 pod numerem telefonu:

603 41 41 41 lub online: diagnostyk.pl

**ZAPRASZAMY PANIE URODZONE W LATACH
1973-1954**

Terminy w Czerwonaku 12.05. - 14.05.

OPEN

**BEZPŁATNA
CYTOLOGIA**

Nie ma co zwlekać
Rezerwuj swój termin

**KOZIEGŁOWY
18 lutego 2023r.**

Bezpłatne badania dla pań z roczników 1964-1998



**Rzeczpospolita
Polska**


**AMBIENTUM WIELKOPOLSKIE
WIELKOPOLSKOŚĆ**

Unia Europejska
 Europejski Fundusz Rozwojowy
 

STAROSTA POZNAŃSKI ZAPRASZA NA BEZPŁATNE BADANIA W KIERUNKU OSTEOPOROZY

**PROGRAM SKIEROWANY JEST DO OSÓB ZAREGISTROWANYCH NA TERENIE
POWIATU POZNAŃSKIEGO:**

- KOBIECI OD 45 ROKU ŻYCIA,
- KOBIECI W WIEKU 45-64 LAT Z CO NAJMNIEJ JEDNYM CZYNNIKIEM RYZYKA ZŁAMANIA OSTEOPOROZY CZYNIENIEM RYZYKA ZŁAMANIA OSTEOPOROZY CZYNIENIEM RYZYKA ZŁAMANIA OSTEOPOROZY,
- MĘSCZYZN OD 70 ROKU ŻYCIA.

**"MĘSCZYZNI BEZNA MOGĄ SKOŹYLIĆ Z BADAŃ PO ODCIEGU OBLAMOWANIA (KRAJ
POPUŁACZ KOBIECI ZAINTERESOWANYCH UDZIAŁEM W PROGRAMIE)**

ZAREJESTRUJ SIĘ JUŻ DZIŚ!

+48 800 808 006

**OSTEOPOROZA TO CHOROBA METABOLICZNA KOŚCI, KTÓRA POLEGA NA
STOPIENIOWYM ZANIŻU MASY KOŚCISY, NA SŁABIEJ SZYBKOŚCI
MINERALIZACJI KOŚCI, DOCHODZĄ DO OSŁABIENIA JEJ STRUKTURY,
CO SPĘDZA SIĘ ZWIĘKSZONA POJAWIAŁOŚĆ NA ZŁAMANIU.**



POWIAT
POZNAŃSKI



**COGITO
MED**

**"PROGRAM POLITYKI ZDROWIA I ZABEZPIECENIA PRACOWNI" WYKONANO W RAMACH PARTNERSTWA
WŁASNOŚCI WZROSTAJĄCEGO POWIATU POZNAŃSKIEGO" FINANSOWANY JEST ZE ŚRODKÓW WŁASNYCH POWIATU POZNAŃSKIEGO.**



- PROGRAM PROFILAKTYKI I ROZWIĄZYWANIA PROBLEMÓW ALKOHOLOWYCH ORAZ PRZECIWDZIAŁANIA NARKOMANII W GMINIE CZERWONAK
- PROGRAM WSPARCIA DOROSŁYCH OSÓB Z NIEPEŁNOSPRAWNOŚCIĄ ORAZ ICH RODZIN
- GMINNY PROGRAM PROMOCJI ZDROWIA "ZDROWA GMINA CZERWONAK"
- BADANIA MAMMOGRAFICZNE
- BADANIA CYTOLOGICZNE
- BADANIA DENSYTOMETRYCZNE KOŚCI
- PROFILAKTYKA OSTEOPOROZY
- BADANIA SŁUCHU
- SZCZEPHENIA PRZECIWKO WIRUSOWI BRODAWCZAKA LUDZKIEGO HPV
- PROJEKT „ZDROWY SENIOR”
- AKCJE PROZDROWOTNE
- BEZPŁATNE SZCZEPHENIA

GOSPODARKA I ŁĄD PRZESTRZENNY

WPŁYWY Z PIT I CIT NA
MIESZKAŃCA W 2023 R.:

1 559 zł

-9,87%

do roku 2022



Standardy
obsługi inwestora
w samorządzie



ZWOLNIENIE Z PODATKU PIT LUB CIT

Gmina Czerwonak oferuje potencjalnym inwestorom **zwolnienia z podatku od nieruchomości z tytułu realizacji nowych inwestycji i tworzenia nowych miejsc pracy** w ramach pomocy de minimis.

Zwolnienia z podatku od nieruchomości z tytułu realizacji nowych inwestycji obejmują roczny podatek od tej inwestycji w pierwszym roku płatności tego podatku.



3237

Liczba osób prowadzących działalność
gospodarczą



296

Liczba wniosków o wpis do rejestru
REGON



188

Liczba wniosków o wypis z rejestru
REGON

ZARZĄDZANIE PRZESTRZENIĄ

W 2023 r. liczba wydawanych decyzji o warunkach zabudowy - **104** oraz inwestycji celu pożytku publicznego - **26**.

Nowe plany miejscowe wpływają korzystnie na zagospodarowanie niezabudowanych jeszcze terenów. W Gminie Czerwonak wskutek podjęcia nowych uchwał **wzrosła powierzchnia pokryta MPZP**. Dokonano zmiany jednego MPZP. Taki stan wpływa pozytywnie na wizerunek gminy oraz zadowolenie mieszkańców.

W 2023 r. uchwalono **6** nowych miejscowych planów zagospodarowania przestrzennego.



85

Liczba MPZP
obowiązujących



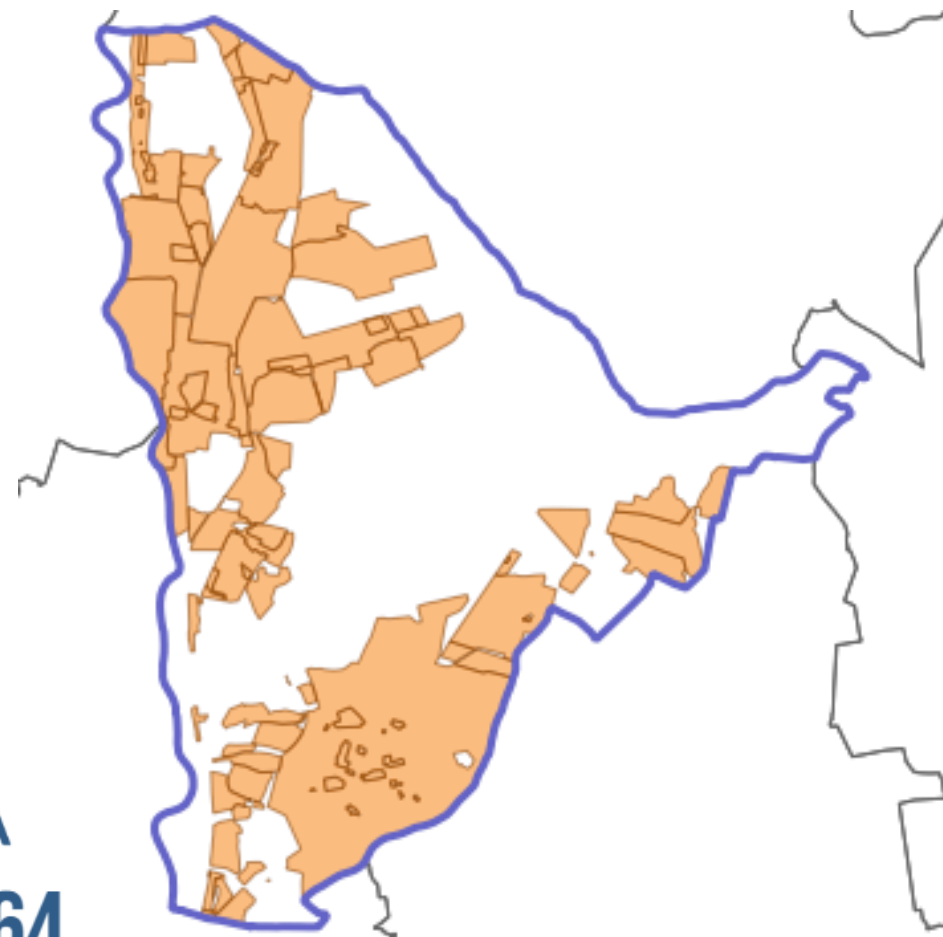
6

Liczba planów
uchwalonych



3741,8964

Powierzchnia objęta
MPZP (ha)





GMINA DLA MIESZKAŃCA



Działalność kulturalna



Czytelnictwo gminne



Działalność sportowa



Realizacja zadań w ramach
pożytku publicznego



Bezpieczeństwo publiczne



Budżet obywatelski
i finansowanie sołectw



Komunikacja z Urzędem

DZIAŁALNOŚĆ KULTURALNA

WYDATKI NA KULTURĘ W 2023 R.

5 884 230 zł

+14,59%

do roku 2022

DOTACJA PODMIOTOWA DLA DOMÓW I
OŚRODKÓW KULTURY, ŚWIETLIC I KLUBÓW
W 2023 R.:

3 214 490 zł

+12,61%

do roku 2022



CZYTELNICTWO GMINNE

GMINNA BIBLIOTEKA PUBLICZNA W CZERWONAKU WRAZ Z FILIAM



3 603

Nowe tytuły książek papierowych



75 555

Liczba wypożyczeń książek i audiobooków na zewnątrz



75 271

Liczba tytułów książkowych w 2023 r.



57 495

Łączna liczba odwiedzin (w tym imprezy kulturalne, zajęcia edukacyjne)



DOTACJA PODMIOTOWA DLA BIBLIOTEK PUBLICZNYCH W 2023 R.:

1 151 000 zł

+10,61%
do roku 2022

Gminna Biblioteka Publiczna w Czerwonaku

Czytelnicy aktywnie wypożyczający:

1 188

Filia Owińska

Czytelnicy aktywnie wypożyczający:

1 152

Filia Koziegłowy

Czytelnicy aktywnie wypożyczający:

3 181

Filia Bolechowo

Czytelnicy aktywnie wypożyczający:

258

DZIAŁALNOŚĆ SPORTOWA

WYDATKI ZREALIZOWANE W RAMACH
KULTURY FIZYCZNEJ I SPORTU W 2023 R.

14 997 648 zł

-0,56%

do roku 2022

DOTACJA CELOWA PRZEKAZANA
KLUBOM SPORTOWYM W 2023 R.:

323 935 zł

9 umów z 8 z klubami

+14,2%

do roku 2022

KWOTA WYPŁACONA NA STYPENDIA
SPORTOWE W 2023 R.

54 000 zł

-16,7%

do roku 2022



REALIZACJA ZADAŃ W RAMACH POŻYTKU PUBLICZNEGO

WARTOŚĆ PRYZNANYCH ŚRODKÓW
NA REALIZACJĘ ZADAŃ
PUBLICZNYCH
W RAMACH POŻYTKU PUBLICZNEGO
2023 R.:

157 669 zł

+22,68%
do roku 2022

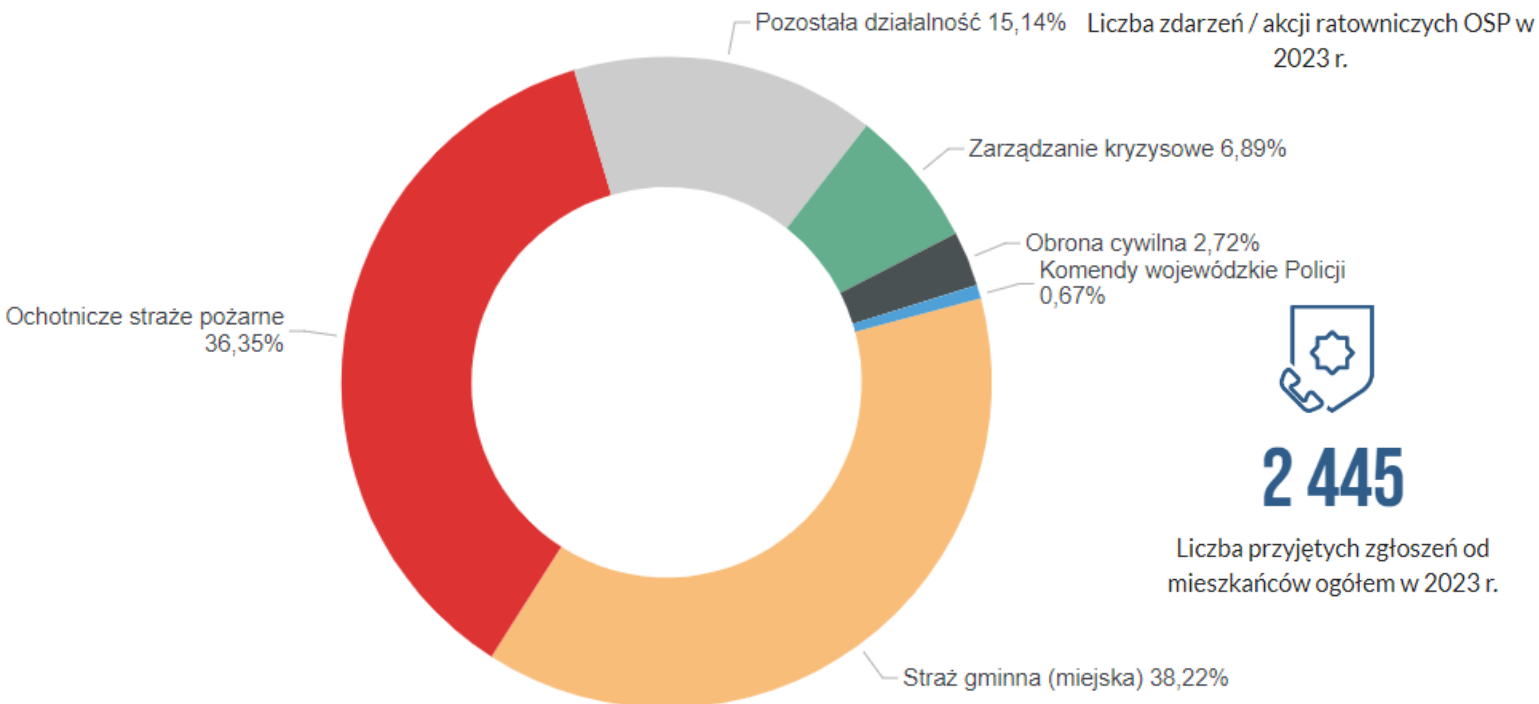


Program współpracy z NGO jest co roku konsultowany z organizacjami pozarządowymi oraz wydziałami merytorycznymi. W ramach konsultacji zostały wybrane zadania, w których potrzeby są najpilniejsze i których realizacją są zainteresowane organizacje pozarządowe działające na rzecz mieszkańców gminy.

BEZPIECZEŃSTWO PUBLICZNE

WYDATKI ZREALIZOWANE W RAMACH BEZPIECZEŃSTWA PUBLICZNEGO W 2023 R.:

2 976 560 zł



DZIAŁALNOŚĆ OCHOTNICZYCH STRAŻY POŻARNYCH W CZERWONAKU



276

Liczba zdarzeń / akcji ratowniczych OSP w 2023 r.



76

Liczba zdarzeń / akcji pożarniczych OSP w 2023 r.



182

Liczba zdarzeń / akcji związanych z miejscowymi zagrożeniami w 2023 r.

DZIAŁALNOŚĆ STRAŻY GMINNEJ W CZERWONAKU



2 445

Liczba przyjętych zgłoszeń od mieszkańców ogółem w 2023 r.



60

Liczba mandatów karnych nałożonych w 2023 r.



175

Liczba wykroczeń przeciwko bezpieczeństwu i porządkowi w komunikacji w 2023 r.

Wydatki na monitoring w 2023 roku:
443 276,26 zł

W tym m.in.:

- dokumentacja
- wykonanie zasilania do rozbudowy monitoringu
- nowe punkty, w tym zasilane panelami fotowoltaicznymi
 - budowa kanałów teletechnicznych
- zakup kamer i pozostałych urządzeń technicznych
 - usługi montażu.

BUDŻET OBYWATELSKI I FINANSOWANIE SOŁECTW

Sołectwo	Wartość
Bolechowo	21.000,00
Bolechowo-Osiedle	23.000,00
Bolechówko	23.000,00
Czerwonak I	25.000,00
Czerwonak II	25.000,00
Kicin	24.000,00
Kliny	22.000,00
Koziegłowy	23.000,00
Miękowo	22.000,00
Owińska	25.000,00
Promnice	23.000,00
RAZEM	256.000,00
Os. Leśne	45.000,00
Os. Przylesie	22.000,00
Os. Karolin	24.000,00
ŁĄCZNIE SOŁECTWA I OSIEDLA	347.000,00

ŚRODKI PRYZNANE SOŁECTWOM W 2022 R.:

347 000 zł

Duża część środków została przeznaczona na organizację imprez takich jak: festyny, spotkania mieszkańców Sołectw i Osiedli z okazji Dnia Dziecka, Dnia Seniora, rozpoczęcia i zakończenia lata, Mikołajek. Zorganizowano także akcje mające na celu integrację mieszkańców: sprzątanie świata, grzybobranie i rodzinny rajd rowerowy. Ponadto przekazano środki finansowe na zakup pomocy dydaktycznych w placówkach oświatowych na terenie Sołectw.



KOMUNIKACJA Z URZĘDEM

W roku 2023 uruchomiono nową aplikację mobilną **"TransparentneJST"**.

Nowa Aplikacja w Czerwonaku!

- Harmonogram wywozu odpadów
- Ogłoszenia lokalne
- Zgłaszanie usterek
- Konsultacje społeczne
- Budżet obywatelski

Zeskanuj i pobierz aplikację **TransparentneJST**

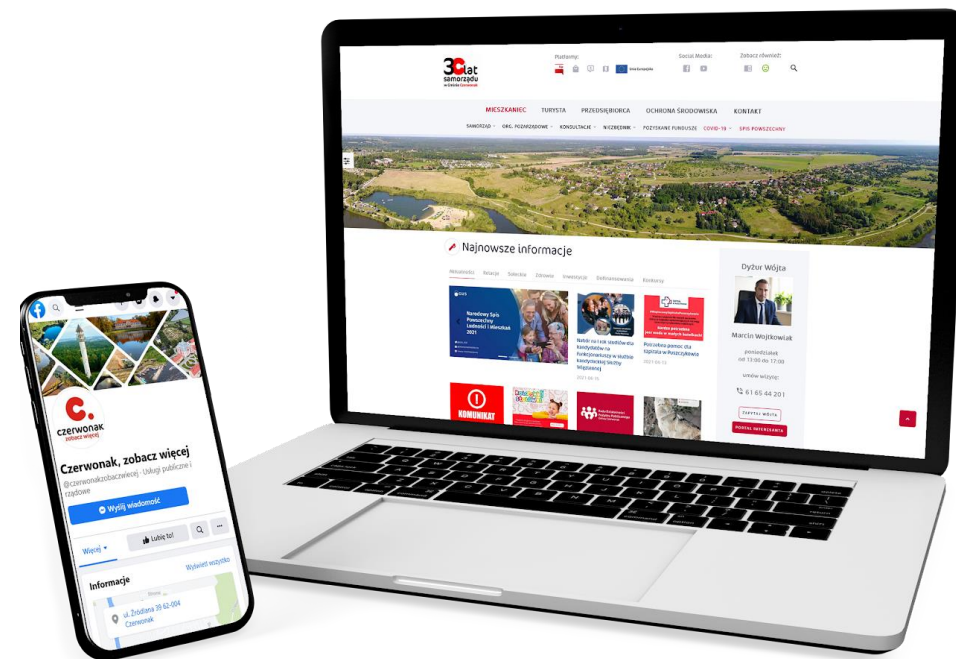
App Store Google Play



W 2023 r. wydano i rozdysponowano 12 numerów **Biuletynu Informacyjnego Gminy Czerwonak "I wiesz więcej"**.



Stronę internetową Gminy Czerwonak odwiedziło **101.214** użytkowników, którzy dokonali **523.281** odsłon.



W 2023 r. na gminnym profilu FB zamieszczono **486** postów, a profil miał łączny zasięg **144.800** użytkowników.

KOMUNIKACJA Z URZĘDEM

E-ODPADY - SYSTEM GOSPODARKI ODPADAMI KOMUNALNYMI W GMINIE CZERWONAK

Od 1 stycznia 2022 roku uruchomiony został system „**C.Deklaracje**”, umożliwiający samodzielne zarządzanie wszystkimi aspektami związanymi z kompleksową obsługą gospodarki odpadami komunalnymi przez Urząd Gminy.

C.Deklaracje

Jeżeli wypełniali już Państwo deklarację na zagospodarowanie odpadami komunalnymi na danej nieruchomości, prosimy korzystać z poniższego Panelu Klienta, który umożliwia poprawianie oraz wypełnianie kolejnych deklaracji na daną nieruchomość.

Panel Klienta (dla posiadaczy już wprowadzonych i zakończonych deklaracji)


ID deklaracji (12 cyfr)


PESEL lub NIP składającego deklarację


Wejść do panelu


Jeżeli nie złożyli Państwo deklaracji na zagospodarowanie odpadami komunalnymi konieczne jest skorzystanie z poniższego kreatora deklaracji, w którym wybieramy rodzaj nieruchomości i wypełniamy kolejne pola w następnych krokach.

Wybierz rodzaj nieruchomości, na którą chcesz złożyć PIERWSZĄ deklarację na gospodarowanie odpadami komunalnymi


nieruchomość zamieszкана


nieruchomość z częścią mieszkalną i z częścią usługową


firmy, budynki działalności usługowej, działki niezamieszканe


działki na cele rekreacyjne

Aplikacja "**TransparentneJST**" zawiera moduł „**Zgłoszenia**” dedykowany zgłaszaniu rzeczy wymagających naprawy/interwencji na terenie gminy Czerwonak oraz moduł „**Ogłoszenia**”.

Dzięki niej mieszkańcy otrzymają informacje o najważniejszych wydarzeniach w gminie, a także gminne alerty.

Aplikacja mobilna „**TransparentneJST**” zastąpiła dotychczasowy portal "**NaprawmyTo**", służący zgłaszaniu alertów, m.in. drogowych czy porządkowych w gminie Czerwonak.

Można ją pobrać bezpłatnie ze sklepów Google Play oraz App Store.

Za pośrednictwem platformy mMieszkaniec skierowano 261 komunikatów do mieszkańców.

OCENA OGÓLNA

CZERWONAK W GRUPIE **141** GMIN WIEJSKICH,
LEŻĄCYCH WOKÓŁ MIAST WOJEWÓDZKICH

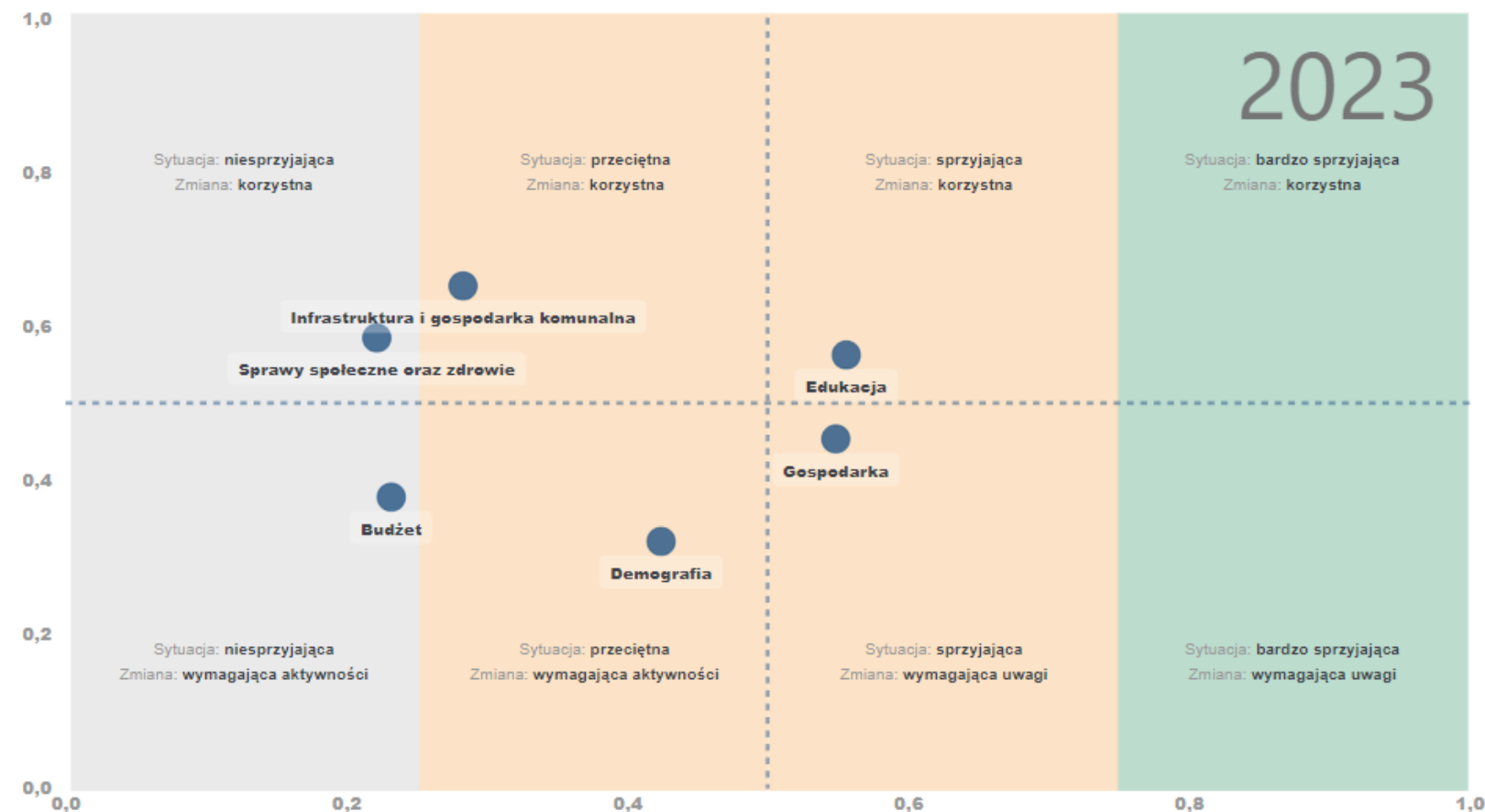


Jest to grupa jednostek samorządu terytorialnego o podobnych uwarunkowaniach rozwojowych wydzielona na podstawie metodologii Polskiej Akademii Nauk.

KRÓTKA OCENA GMINY

Gmina Czerwonak porównywana jest do 140 gmin wiejskich, będących strefami zewnętrznymi obszarów funkcjonalnych ośrodków wojewódzkich. Do grupy porównawczej Gminy Czerwonak (z obszaru województwa wielkopolskiego) należą m.in. Gmina Dopiewo, Kleszczewo, Komorniki, Rokietnica, Suchy Las, Tarnowo Podgórne, Kaźmierz. **Ocena stanu gminy na tle jednostek o podobnej charakterystyce może zostać określona jako średnią, bowiem w większości analizowanych obszarów gmina osiągnęła pozycję przeciętną lub sprzyjającą w porównaniu do gmin o podobnych uwarunkowaniach rozwoju.** W aspektach gospodarczych oraz edukacyjnych sytuacja gminy została określona mianem sprzyjającej (Gmina kolejny rok z rzędu utrzymuje dobrą pozycję w ww. obszarach).

Sytuacja Gminy Czerwonak na tle grupy porównawczej



- Z punktu widzenia oceny **demograficznej** gminy należy wskazać, że pomimo iż część wskaźników demograficznych została oceniona jako przeciętna, to w porównaniu do gmin należących do grupy porównawczej nastąpiły korzystne zmiany na przestrzeni ostatnich lat.
- Biorąc pod uwagę statyczną analizę wskaźników **finansowych** Gminy można stwierdzić, iż sytuacja Gminy Czerwonak nie jest sprzyjająca.
- W obszarze **infrastruktury i gospodarki** komunalnej określona została jako przeciętna.
- Zdecydowanie obszar **edukacji** jest tym, w którym Gmina Czerwonak wypada najlepiej w porównaniu do gmin w grupie porównawczej.
- Gmina Czerwonak w zakresie **zdrowia, pomocy społecznej i wsparcia dla rodzin** realizowała zadania o charakterze własnym i zleconym. Na tle gmin o podobnych parametrach Gminę Czerwonak wyróżnia sprzyjająca sytuacja dotycząca odsetka osób korzystających ze środowiskowej pomocy społecznej;
- Pod względem aktywności **gospodarczej** sytuację Gminy Czerwonak należy ocenić jako dobrą i stabilną. Jak wynika z analizy, w przypadku takich wskaźników jak struktura własnościowa przedsiębiorstw, aktywność gospodarcza mieszkańców, poziom bezrobocia czy bezrobocie długotrwałe Gminy jest sprzyjająca i lepsza niż w przypadku większości JST należących do grupy porównawczej.

Analiza porównawcza między gminami wskazuje,
że najkorzystniej wypadamy w obszarach:

- infrastruktura i gospodarka komunalna,
 - sprawy społeczne oraz zdrowie,
 - edukacja.

SKUTECZNA REALIZACJA HASŁA
„ROZWÓJ-ZDROWIE-EDUKACJA”
nie tylko 2023 roku, ale w całej kadencji.

Obiektywnie trudna sytuacja budżetowa wszystkich JST z uwagi na politykę poprzedniego rządu, ale mimo przeciwności osiągnęliśmy bardzo dużo.

Szansą na utrzymanie dotychczasowego tempa rozwoju jest perspektywa zmiany systemu finansowania samorządów - aktualnie przygotowywane są zmiany legislacyjne.

Wskaźniki w obszarze BUDŻET

Wskaźnik	Nazwa	Średnia dla lat 2019-2021	Średnia dla lat 2020-2022	Średnia dla lat 2021-2023
B01	Dochody ogółem na mieszkańca	6 307,82 zł	6 800,30 zł	7 005,25 zł
B02	Dochody podatkowe na mieszkańca	2 845,11 zł	2 939,99 zł	2 999,29 zł
B03	Dotacje ze środków unijnych na mieszkańca	229,52 zł	177,97 zł	146,26 zł
B04	Wydatki bieżące na mieszkańca	5 110,68 zł	5 601,78 zł	5 883,79 zł
B05	Wydatki majątkowe na mieszkańca	1 133,02 zł	1 396,83 zł	1 656,34 zł
B06	Udział wydatków na wynagrodzenia i pochodne w wydatkach bieżących	33,11%	32,83%	34,20%
B07	Udział wydatków na administrację w wydatkach bieżących	8,97%	10,69%	11,54%
B08	Udział nadwyżki bieżącej w dochodach ogółem	10,64%	8,41%	7,02%
B09	Wskaźnik samofinansowania	107,59%	97,32%	77,18%
B10	Zadłużenie długoterminowe na mieszkańca	2 134,87 zł	2 350,61 zł	2 948,63 zł
B11	Zdolność kredytowa JST	17,82%	18,51%	20,12%
B12	Wskaźnik obsługi zadłużenia JST	8,81%	7,14%	6,18%
B13	Koszty obsługi zadłużenia	18 044,76 zł	23 373,56 zł	35 313,04 zł

Wskaźniki w obszarze DEMOGRAFIA

Wskaźnik	Nazwa	Średnia dla lat 2019-2021	Średnia dla lat 2020-2022	Średnia dla lat 2021-2023
D01	Mieszkańcy w wieku kreatywnym	12,45%	11,90%	11,43%
D02	Zastępowalność pokoleń na rynku pracy	84,05%	88,01%	91,56%
D03	Dochody z PIT per capita	1 576,54 zł	1 617,54 zł	1 576,28 zł
D04	Dochody z podatku od nieruchomości i podatku od środków transportowych od osób fizycznych per capita	156,80 zł	169,32 zł	185,86 zł
D05	Mieszkańcy w wieku poprodukcyjnym	19,02%	19,75%	20,48%
D06	Liczba ludności w wieku szkolnym (7-15 lat)	11,86%	11,81%	11,69%
D07	Saldo migracji	16,7	16,3	16,9
D08	Przyrost naturalny	0,7	-0,7	-1,9
D09	Frekwencja wyborcza (wskaźnik jednoroczny)	72,36%	72,36%	82,89%

INFRASTRUKTURA I GOSPODARKA KOMUNALNA

Wskaźnik	Nazwa	Średnia dla lat 2019-2021	Średnia dla lat 2020-2022	Średnia dla lat 2021-2023
IG01	Dotacje pozyskane na inwestycje w drogi publiczne	55,07 zł	34,44 zł	102,83 zł
IG02	Wydatki majątkowe na drogi publiczne	529,59 zł	570,52 zł	646,45 zł
IG03	Dopłaty do publicznego transportu zbiorowego	278,59 zł	320,65 zł	347,36 zł
IG04	Awaryjność sieci wodociągowej	14,5	9	4,9
IG05	Awaryjność sieci kanalizacyjnej	5,6	5,2	3,9
IG06	Koszt systemu gospodarki odpadami	25,30 zł	1 094,16 zł	2 081,87 zł
IG07	Rentowność systemu gospodarki odpadami	0,48%	33,58%	81,23%
IG08	Koszt zagospodarowania odpadów	3,57 zł	151,11 zł	287,00 zł
IG09	Udział lasów i terenów zielonych w powierzchni gminy (wskaźnik jednowymiarowy)	1,44%	1,41%	1,37%
IG10	Ochrona powietrza atmosferycznego i klimatu (wskaźnik jednowymiarowy)	6,03 zł	5,57 zł	5,25 zł
IG11	Inwestycje w obiekty sportowe (wskaźnik jednowymiarowy)	48,83 zł	89,07 zł	102,10 zł
IG12	Inwestycje w obiekty kultury (wskaźnik jednowymiarowy)	15,70 zł	16,38 zł	19,29 zł

Wskaźniki w obszarze EDUKACJA

Wskaźnik	Nazwa	Średnia dla lat 2019-2021	Średnia dla lat 2020-2022	Średnia dla lat 2021-2023
E01	Udział subwencji oświatowej w subwencyjnych wydatkach oświatowych	89,31%	85,85%	82,86%
E02	Wydatki bieżące na ucznia	17 514,82 zł	19 013,01 zł	21 327,02 zł
E03	Subwencja oświatowa na ucznia	9 880,28 zł	10 565,00 zł	11 783,54 zł
E04	Współczynnik skolaryzacji brutto	81,16%	81,02%	81,73%
E05	Współczynnik skolaryzacji przedszkolnej	96,09%	97,54%	100,79%
E06	Liczba uczniów na etat nauczycielski	9,8	9,4	9,5
E07	Liczebność oddziałów w szkołach podstawowych	20,7	21,3	21,7
E08	Liczba oddziałów na etat nauczycielski	0,5	0,4	0,4
E09	Wskaźnik efektywności zatrudnienia nauczycieli	8,2	7,8	7,6

Wskaźniki w obszarze GOSPODARKA

Wskaźnik	Nazwa	Średnia dla lat 2019-2021	Średnia dla lat 2020-2022	Średnia dla lat 2021-2023
G01	Aktywność gospodarcza mieszkańców	19%	20%	20%
G02	Wpisy do REGON	144	149,3	153,8
G03	Wypisy z REGON	5,4	5,4	6,3
G04	Struktura własnościowa przedsiębiorstw	97,09%	96,80%	97,29%
G05	Powierzchnia objęta MPZP (wskaźnik jednowymiarowy)	40,60%	42,60%	44,16%
G06	Polityka podatkowa	8,28%	8,55%	8,87%
G07	Wpływy z podatków PIT i CIT	1 683,61 zł	1 741,23 zł	1 730,63 zł
G08	Poziom bezrobocia	0,78%	0,78%	0,65%
G09	Bezrobocie długotrwałe	0,24%	0,24%	0,21%

A wide-angle landscape photograph taken at sunset. The sky is filled with dramatic, orange and pink clouds, with the sun visible as a bright orb on the horizon. Below the horizon, a vast, dense forest of green trees covers a rolling landscape. In the foreground, on the right side, stands a tall, white lighthouse with a dark, conical roof and a small balcony near the top. The lighthouse is partially obscured by the forest. In the far distance, a small town or city is visible on the horizon. A semi-transparent dark horizontal band runs across the middle of the image, serving as a background for the text.

DZIĘKUJĘ ZA UWAGĘ