

**INFORMACJA O STANIE REALIZACJI  
ZADAŃ OŚWIATOWYCH**

**Samorządowa Administracja Placówek Oświatowych  
w Czerwonaku rok szkolny 2022/2023**

# I. ORGANIZACJA PRACY SZKÓŁ I PRZEDSZKOLI W GMINIE

## 1. ŻŁOBKI, PUBLICZNE I NIEPUBLICZNE PLACÓWKI OŚWIATOWE – wg. stanu 30.09.2022 r.

NAZWA PLACÓWKI	LICZBA MIEJSC			LICZBA DZIECI			LICZBA ODDZIAŁÓW		
	Ż	P	S	Ż	P	S	Ż	P	S
Żłobek „Pod Zielonym Jamniczkiem”	33			25					
Żłobek GUGULANDIA	31			27					
„Wesołe Smyki”	18			18					
Żłobek Biały Domek	20			18					
Żłobek Akademia Maluchów	26			17					
Żłobek Skarbuś	10			10					
Żłobek „Wesołe Smyki” Oddział Czerwonak A	23			12					
Żłobek „Wesołe Smyki” Oddział Czerwonak B	20			14					
Gminne Przedszkole im. Dzieci z Leszczynowej Górki w Czerwonaku		100			96			4	
Gminne Przedszkole Nr 1 "Bajkowe Ludki" w Koziegłowach		150			141			6	
Gminne Przedszkole Nr 2 im. Krasnała Hałabały w Koziegłowach		145			144			6	
Przedszkole Niepubliczne "Skrzat" w Koziegłowach		133			92			6	
Przedszkole Niepubliczne Czarodziejski Zamek w Owińskach		75			51			3	
Niepubliczne Przedszkole Artystyczne im. św. Cecylii w Kicinie		60			51			4	
Niepubliczne Przedszkole „Wesołe Smyki" w Miękwowie		32			29			2	
Publiczne Przedszkole Bańka Mydlana w Czerwonaku		150			125			5	
Przedszkole Publiczne Akademia Odkrywców w Bolechowie		85			85			4	
Przedszkole Niepubliczne EDUCANDI w Miękwowie		45			41			3	

Przedszkole RUBI w Czerwonaku		200			197			8	
Przedszkole Prywatne Akademia Maluchów w Koziegłowych		23			14			1	
Szkoła Podstawowa w Bolechowie-Osiedlu			0		0	203		0	10
Szkoła Podstawowa w Czerwonaku			0		0	497		0	23
Zespół Szkolno-Przedszkolny w Owińskach		95	0		85	311		4	16
Szkoła Podstawowa w Koziegłowych			0		0	982		0	41
Szkoła Podstawowa w Kicinie			0		0	414		0	18
<b>RAZEM:</b>	<b>181</b>	<b>1286</b>	<b>0</b>	<b>141</b>	<b>1151</b>	<b>2407</b>		<b>56</b>	<b>112</b>
<b>RAZEM DZIECI/UCZNIÓW:</b>	<b>(Ż/141; P/1151; SP/2407)</b>								

Porównując dane demograficzne przedstawione powyżej z rokiem 2021, można zauważyć, że liczba dzieci w żłobkach w stosunku do września 2020r. zmniejszyła się o 2 dzieci, w przedszkolach – zmniejszyła się o 7, a w szkołach pozostała na tym samym poziomie. Zmiany demograficzne w poszczególnych szkołach wskazują, że sytuacja jest stabilna. Jeśli chodzi o przedszkola, to należy podkreślić, że prezentowane w tabeli dane dotyczą 30 września 2022r., natomiast stan ten się zmienia, gdyż w trakcie roku przychodzą dzieci, zwłaszcza obcokrajowców zamieszkujących na terenie naszej gminy.

## 2. GMINNE PLACÓWKI OŚWIATOWE – informacje ogólne

NAZWA PLACÓWKI	DYREKTOR	GODZINY PRACY placówka/sekretariat
Gminne Przedszkole Nr 1 „Bajkowe Ludki” w Koziegłowych	Jolanta Gabryelczyk	6:00 – 17:00
Gminne Przedszkole Nr 2 im. Krasnała Hałabały w Koziegłowych	Beata Kodabska	6:00 – 17:00
Gminne Przedszkole im. „Dzieci z Leszczynowej Górki” w Czerwonaku	Ilona Illmer	6:00 – 17:00
Szkoła Podstawowa im. Hansa Christiana Andersena w Bolechowie-Osiedlu	Marzena Zmyśna	szkoła 7:00 – 16:45 sekret. 7:00 – 15:00
Szkoła Podstawowa im. Augusta Cieszkowskiego w Kicinie	Dariusz Freudenreich	szkoła 6:30 – 17:00 sekret. 7:00 – 15:00

Szkoła Podstawowa im. Józefa Wybickiego w Czerwonaku	Magdalena Zielenkiewicz	szkoła 6:30 – 16:30 sekret. 7:00 – 15:00
Zespół Szkolno-Przedszkolny w Owińskach	Justyna Kurzawa	szkoła 6:30 – 17:00 sekret. 7:00 – 15:00
Szkoła Podstawowa im. gen. Stefana Roweckiego „Grota” w Koziegłowach	Jarosław Kłosiński	szkoła 6:00 – 17:00 sekret. 7:30 – 17:00 x 1 7:30 – 15:15 x 4

### 3. KADRA W GMINNYCH JEDNOSTKACH – ADMINISTRACJA I OBSŁUGA wg. stanu na 30.09.2022 r.

PLACÓWKA	OBSŁUGA	ADMINISTRACJA	Średnia liczba uczniów przypadająca na 1 etat O i A
	Etaty	Etaty	Ucz/Eta
Przedszkole nr 1 w Koziegłowach	11,0	1,0	11,8
Przedszkole nr 2 w Koziegłowach	10,0	1,0	13,1
Przedszkole w Czerwonaku	6,5	1,0	12,8
Szkoła Podstawowa w Bolechowie-Osiedlu	6,5	1,0	27,1
Zespół Szkolno-Przedszkolny w Owińskach	12,0	2,0	28,3
Szkoła Podstawowa w Czerwonaku	13,0	2,0	33,1
Szkoła Podstawowa w Koziegłowach	19,0	2,2	46,3
Szkoła Podstawowa w Kicinie	7,5	2,0	43,6
	<b>85,5</b>	<b>12,2</b>	<b>Śr.: 27,0</b>

Wskaźnik, dotyczący liczby pracowników administracji i obsługi w placówkach oświatowych, dla których organem prowadzącym jest gmina Czerwonak, przypadających na liczbę uczniów jest porównywalny do roku ubiegłego – wzrósł nieznacznie z 26,7 na 27,00. Nie są to jednak zmiany znaczące.

#### 4. LICZBA OSÓB URODZONYCH W LATACH 2005-2022 WG. EWIDENCJI LUDNOŚCI W POSZCZEGÓLNYCH

OBWODACH SZKOLNYCH (aktualizacja-stan na 31.12.2022r.)

Wiek		18	17	16	15	14	13	12	11	10	9	8	7	6	5	4	3	2	1	Σ
Rok urodzenia		2005	2006	2007	2008	2009	2010	2011	2012	2013	2014	2015	2016	2017	2018	2019	2020	2021	2022	
SZKOŁY	SP BOLECHOWO-O	39	29	47	34	39	40	29	34	28	35	29	29	27	24	21	30	17	24	555
	SP CZERWONAK	59	73	77	80	66	77	72	75	73	52	57	69	60	69	39	43	50	32	1123
	SP OWIŃSKA	39	53	56	44	60	66	52	78	32	55	46	54	47	43	38	50	38	33	884
	SP KOZIEGŁOWY	110	114	96	157	139	151	135	134	121	142	141	119	117	115	108	93	83	76	2151
	SP KICIN	49	46	40	51	51	45	41	37	42	34	42	29	32	27	26	30	28	17	667
Suma		296	315	316	366	355	379	329	358	296	318	315	300	283	278	232	246	216	182	5380

Analiza danych demograficznych wieku od pierwszego roku życia do osiemnastego wskazuje, że populacja zmniejszyła się w stosunku do roku ubiegłego o 34 osoby, podobna różnica w roku ubiegłym. Największy spadek można zauważyć w obwodzie szkół: SP Czerwonak i SP Kicin. Materiał został zaktualizowany wg. stanu na dzień 31.12.2022r. i uwzględnia również migracje.

#### 5. Liczba uczniów w publicznych placówkach oświatowych prowadzonych przez Gminę Czerwonak

w latach 2014-2022 wg. stanu na 30.09.

	2014	2015	2016	2017	2018	2019	2020	2021	2022	Średnia
Przedszkole w Czerwonaku	93	93	91	93	93	92	92	91	96	93
Przedszkole w Owińskach	95	95	95	86	72	65	88	- (72)	- (85)	85 (84)

Przedszkole nr 1 w Koziegłowach	149	150	149	165	147	147	148	143	141	149
Przedszkole nr 2 w Koziegłowach	133	115	157	160	145	144	120	141	144	140
Gimnazjum w Bolechowie	77	66	57	-	-	-	-	-	-	67
Gimnazjum w Czerwonaku	189	220	238	-	-	-	-	-	-	216
Gimnazjum w Koziegłowach	343	323	350	-	-	-	-	-	-	339
SP w Bolechowie	174	189	180	239	245	220	202	209	203	207
SP w Czerwonaku	367	376	388	589	573	490	509	510	497	478
SP w Kicinie	363	402	412	408	425	416	414	393	414	405
SP w Koziegłowach	715	772	714	1 038	1049	951	989	981	982	910
SP w Owińskach	250	242	233	260	299	325	306	- (314)	- (311)	274 (282)
ZSP w Owińskach	-	-	-	-	-	-	-	386	396	391
<b>Suma</b>	<b>2948</b>	<b>3043</b>	<b>3064</b>	<b>3038</b>	<b>3048</b>	<b>2 850</b>	<b>2 868</b>	<b>2854</b>	<b>2873</b>	<b>3754 (3761)</b>

Źródło: opracowanie własne.

Liczba dzieci i uczniów w placówkach oświatowych, prowadzonych przez gminę Czerwonak w 2022r. zwiększyła się o 19 uczniów w stosunku do roku 2021.

Dane potwierdzają wniosek wysunięty wcześniej, że sytuacja demograficzna w gminie jest stabilna.

#### 6. Średnia liczebność oddziałów w placówkach oświatowych w Gminie Czerwonak w latach 2014-2022 wg. stanu na 30.09.2022r.

	2014	2015	2016	2017	2018	2019	2020	2021	2022	Średnia
Przedszkole w Czerwonaku	23,3	23,3	22,8	23,3	23,3	23,0	23,0	23,0	24,0	<b>23,2</b>
Przedszkole w Owińskach	23,8	23,8	23,8	21,5	24,0	21,7	22,0	- (24)	- (21,3)	<b>22,9 (22,6)</b>

	2014	2015	2016	2017	2018	2019	2020	2021	2022	Średnia
Przedszkole nr 1 w Koziegłowach	24,8	25,0	24,8	23,6	24,5	24,5	24,7	23,8	23,5	24,4
Przedszkole nr 2 w Koziegłowach	22,2	23,0	22,4	22,9	24,2	24,0	24,0	23,5	24,0	23,4
Gimnazjum w Bolechowie	15,4	16,5	19,0	-	-	-	-	-	-	17,0
Gimnazjum w Czerwonaku	21,0	22,0	23,8	-	-	-	-	-	-	22,3
Gimnazjum w Koziegłowach	21,4	23,0	25,0	-	-	-	-	-	-	23,1
SP w Bolechowie	21,8	21,0	20,0	19,9	20,4	18,3	18,4	19,0	20,3	19,9
SP w Czerwonaku	19,3	19,8	20,4	21,8	21,2	20,4	20,4	21,3	21,6	20,7
SP w Kicinie	19,1	20,1	21,7	19,4	19,3	19,8	20,7	21,8	23,0	20,5
SP w Koziegłowach	21,7	22,7	22,3	22,6	22,8	22,1	22,5	22,8	23,9	22,6
SP w Owińskach	19,2	18,6	19,4	18,6	18,7	19,1	19,1	- (19,6)	- (19,4)	19,0 (19,1)
ZSP w Owińskach	-	-	-	-	-	-	-	20,3	19,8	20,1
<b>Średnia</b>	<b>21,1</b>	<b>21,6</b>	<b>22,1</b>	<b>21,5</b>	<b>22,0</b>	<b>21,4</b>	<b>21,6</b>	21,9	22,5	<b>x</b>

Źródło: opracowanie własne.

Liczebność oddziałów to jeden z podstawowych wskaźników, determinujących koszty kształcenia. Liczba uczniów w klasie jest ograniczona podstawą prawną – oddział przedszkolny oraz klasa pierwsza szkoły podstawowej nie może liczyć więcej niż 25 uczniów (zasada ta nie dotyczy oddziałów od klasy czwartej szkoły podstawowej). Analizując ten wskaźnik w układzie historycznym, tzn. od roku 2014, zauważa się pewną stabilność – średnio nasze oddziały liczą 21-22 uczniów. Wzrósł on nieznacznie w odniesieniu do roku ubiegłego, ale tylko o 0,6, co jest spowodowane przyjęciem do szkół i przedszkoli dzieci i uczniów z Ukrainy. Należy podkreślić, że jest to wskaźnik średni, natomiast, w poszczególnych placówkach kształtuje się on nieco inaczej. Najmniej liczne są oddziały SP w Owińskach.

**7. Średnia liczba uczniów przypadająca na 1 etat nauczycielski w Gminie Czerwonak w latach 2014-2022 wg. stanu na 30.09.2022r.**

	2014	2015	2016	2017	2018	2019	2020	2021	2022	Średnia
Przedszkole w Czerwonaku	9,2	9,2	10,1	10,3	8,5	8,4	9,2	7,6	10,5	<b>9,2</b>
Przedszkole w Owińskach	9,9	9,9	9,9	8,8	8,3	8,6	10,4	- (10,3)	-	<b>9,4</b>
Przedszkole nr 1 w Koziegłowach	11,9	12,0	11,0	10,8	11,1	10,3	10,6	12,8	12,6	<b>11,5</b>
Przedszkole nr 2 w Koziegłowach	9,3	9,3	10,3	11,0	11,5	10,9	10,0	9,9	9,6	<b>10,2</b>
Gimnazjum w Bolechowie	5,8	5,8	-	-	-	-	-	-	-	<b>5,8</b>
Gimnazjum w Czerwonaku	7,3	8,3	8,7	-	-	-	-	-	-	<b>8,1</b>
Gimnazjum w Koziegłowach	9,8	9,1	10,0	-	-	-	-	-	-	<b>9,6</b>
SP w Bolechowie	9,7	9,6	3,4	8,5	9,4	8,2	8,8	8,8	8,8	<b>8,4</b>
SP w Czerwonaku	10,9	10,5	10,9	9,9	9,1	8,5	9,2	8,8	8,5	<b>9,6</b>
SP w Kicinie	11,9	11,7	11,6	10,3	10,3	9,9	9,5	9,3	10,0	<b>10,5</b>
SP w Koziegłowach	12,3	12,7	11,7	10,9	11,3	10,5	11,4	11,2	11,5	<b>11,5</b>
SP w Owińskach	11,1	10,8	10,8	8,8	9,4	8,8	9,0	- (10,1)	-	<b>9,8</b>
ZSP w Owińskach	-	-	-	-	-	-	-	10,1	10,3	<b>10,2</b>
<b>Średnia</b>	<b>9,9</b>	<b>9,9</b>	<b>9,9</b>	<b>9,9</b>	<b>9,9</b>	<b>9,3</b>	<b>9,8</b>	<b>9,8</b>	<b>10,2</b>	<b>x</b>

Źródło: opracowanie własne.

Wskaźnik, dotyczący liczby uczniów przypadających na jeden przeliczeniowy etat nauczycielski jest bardzo ważny, gdyż określa dostępność nauczyciela dla ucznia. Powinien on być porównywalny w placówkach prowadzonych przez daną jednostkę samorządu terytorialnego. Wskaźnik ten wzrósł nieznacznie w stosunku do roku 2021 o 0,4. Biorąc pod uwagę ten aspekt, należy zauważyć, że wskaźnik ten jest najwyższy w Szkole Podstawowej w Koziegłowach i wynosi 11,5, natomiast najniższy w SP w Bolechowie i SP w Czerwonaku. Należy jednak dodać, że na ten stan wpływ ma także liczba godzin z zakresu pomocy psychologiczno-pedagogicznej oraz zajęć wynikających z orzeczeń o potrzebie kształcenia specjalnego.

Zauważyć można także rozbieżność w zakresie tego wskaźnika, jeśli chodzi o przedszkola publiczne, prowadzone przez gminę Czerwonak.

#### 8. Średnia liczba etatów nauczycielskich przypadająca na oddział w Gminie Czerwonak w latach 2014-2022 wg. stanu na 30.09.2022 r.

	2014	2015	2016	2017	2018	2019	2020	2021	2022	Średnia
Przedszkole w Czerwonaku	2,5	2,5	2,3	2,3	2,8	2,8	2,5	3,0	2,3	2,6
Przedszkole w Owińskach	2,4	2,4	2,4	2,4	2,9	2,5	2,1	- (2,3)	-	2,5
Przedszkole nr 1 w Koziegłowach	2,1	2,1	2,3	2,2	2,2	2,4	2,3	1,9	1,9	2,2
Przedszkole nr 2 w Koziegłowach	2,4	2,5	2,2	2,1	2,1	2,2	2,4	2,4	2,5	2,3
Gimnazjum w Bolechowie	2,7	2,8	-	-	-	-	-	-	-	2,7
Gimnazjum w Czerwonaku	2,9	2,6	2,8	-	-	-	-	-	-	2,8
Gimnazjum w Koziegłowach	2,2	2,5	2,5	-	-	-	-	-	-	2,4
SP w Bolechowie	2,2	2,2	3,1	2,3	2,2	2,2	2,1	2,2	2,3	2,3
SP w Czerwonaku	1,8	1,9	1,9	2,2	2,3	2,4	2,2	2,4	2,5	2,2
SP w Kicinie	1,6	1,7	1,9	1,9	1,9	2,0	2,2	2,2	2,3	2,0
SP w Koziegłowach	1,8	1,8	1,9	2,1	2,0	2,1	2,0	2,0	2,1	2,0

	2014	2015	2016	2017	2018	2019	2020	2021	2022	Średnia
SP w Owińskach	1,7	1,7	1,8	2,1	2,0	2,2	2,1	- (2,0)	-	1,9
ZSP w Owińskach	-	-	-	-	-	-	-	2,0	2,4	2,2
<b>Średnia</b>	<b>2,2</b>	<b>2,2</b>	<b>2,3</b>	<b>2,2</b>	<b>2,3</b>	<b>2,3</b>	<b>2,2</b>	<b>2,3</b>	<b>2,3</b>	<b>x</b>

Źródło: opracowanie własne.

Jeśli chodzi o średnią liczbę etatów, przypadającą na oddział, to wskaźnik ten pozostaje na takim samym poziomie, jak w roku 2021. Najwyższy wskaźnik ma SP w Czerwonaku, a najniższy – SP w Koziegłowach. Należy zwrócić także uwagę na rozbieżność w zakresie tego wskaźnika, jeśli chodzi o przedszkola.

## II. POZYSKANE ŚRODKI ZEWNĘTRZNE w roku szkolnym 2022/23

ŚRODKI UNIJNE		
Placówka	Nazwa	Kwota
ZSP Owińska	ASPE Asystent Ucznia ze Specjalnymi Potrzebami Edukacyjnymi	21 164,50 zł
PROJEKTY, PROGRAMY		
Placówka	Nazwa	Kwota
SP Koziegłowy	ENIGMA – „Wsparcie nauczania matematyki i informatyki w szkołach podstawowych i ponadpodstawowych”	10 000,00 zł
SP Czerwonak	Programu grantowy <b>Razem możemy więcej</b> organizowany przez Operatora Gazociągów Przesyłowych GAZ SYSTEM S.A.	3 700,00 zł
	Program grantowy <b>Młodzi w akcji</b> – Centrum Edukacji Obywatelskiej	4 000,00 zł
ZSP Owińska	Aktywna Tablica	35 000,00 zł
	Enigma	6 580,50 zł
	Cyfrowa Gmina	8 560,00 zł
	SKS – poniesiony koszt przez szkołę 1.380 zł	

<b>SP Kicin</b>	<p>Ogólnopolski Projekt Edukacyjny: „W teksturowym świecie dobrze bawić się będziecie” – realizowany w świetlicy szkolnej</p> <p>Program InstaLing dla Szkół (XXI edycja) – klasy VIII – program mający na celu ułatwienie uczniom uczenia się języków obcych.</p> <p>Projekt: Aktywna szkoła z klimatem i zdrową atmosferą. Projekt mający na celu szerzenie świadomości uczniów na temat ochrony środowiska.</p> <p>Program profilaktyki czerniaka. Akademia Czerniaka: „Znamię! Znam je?” program mający na celu uświadomienie uczniów o niebezpieczeństwie promieniowania słonecznego i zwrócenie ich uwagi na swoje znamiona.</p> <p>Szkolny projekt: „Aktywna szkoła - Aktywna przerwa”.</p> <p>Szkolny Budżet Obywatelski: „Działamy! Dla klimatu” (Stowarzyszenie CREO i Stowarzyszenie Metropolia Poznań).</p> <p>Projekt Międzyszkolny "Poznaj siebie i świat". Projekt realizowany w ramach „Zwolnieni z Teorii”</p>	<p>projekt nie wymagający wkładu własnego</p> <p>projekt nie wymagający wkładu własnego</p> <p>projekt nie wymagający wkładu własnego</p> <p>projekt nie wymagający wkładu własnego</p> <p>projekt nie wymagający wkładu własnego</p> <p>projekt nie wymagający wkładu własnego</p>
<b>SP Bolechowo-Osiedle</b>	<p>ENIGMA- wsparcie nauczania matematyki i informatyki w szkołach podstawowych i ponadpodstawowych metropolii Poznań</p> <p>Cyfrowa Gmina</p>	<b>7 527, 00 zł</b>
<b>P-2 Koziegłowy</b>	Narodowy Program Rozwoju Czytelnictwa 2.0 na lata 2021-2025 priorytet 3	<b>3 600,00 zł</b>
<b>BUDŻET OBYWATELSKI</b>		
<b>Placówka</b>	<b>Nazwa</b>	<b>Kwota</b>
<b>SP Kicin</b>	Szkolny Budżet Obywatelski w naszej szkole – szkoła przystąpiła po raz kolejny do projektu „Działamy – program rozwoju edukacji obywatelskiej w Wielkopolsce” realizowanego przez Stowarzyszenie CREO i Stowarzyszenie Metropolia Poznań. W ramach projektu uczniowie uczestniczyli w cyklu warsztatów obywatelskich, a następnie dzięki zdobytej wiedzy będą odpowiedzialni za realizację akcji wolontariackich o charakterze społecznym i obywatelskim.	<b>projekt nie wymagający wkładu własnego</b>
<b>RADA RODZICÓW</b>		

Placówka	Nazwa	Kwota
SP Kicin	Piknik z Okazji Dnia Dziecka dla uczniów, rodziców i mieszkańców wsi.	-
Przedszkole w Czerwonaku	Koncerty teatrzyki Animacje na festyn rodzinny Wycieczka na Dzień Dziecka Doposażenie przedszkola w zabawki	1 500,00 zł 700,00 zł 1 500,00 zł 3 940,00 zł 1 336,00 zł
ZSP Owińska	Dofinansowania imprez szkolnych	3 000,00zł
SP Czerwonak	Pozyskanie środków z budżetu RR na zakup nagród dla uczniów na zakończenie roku szkolnego, organizację szkolnych Andrzejek oraz doposażenie stref relaksu.	4 060,00 zł
SP Koziegłowy	Dofinansowanie do nagród dla uczniów.  Dofinansowanie do balu VIII klas	4 000,00 zł  2 000,00 zł
SP Bolechowo-Osiedle	Zakup nagród na zakończenie roku szkolnego	1 600,00 zł
P-1 Koziegłowy	Animacje na Dzień Dziecka (dmuchańce)  Pojemnik wielofunkcyjny PPN 150 l.  Dofinansowanie zakupu gier podwórkowych, zamieszczonych na terenie placu zabaw	400,00 zł  664,00 zł  2 433,50 zł
<b>INNE – w całości finansowane przez podmioty zewnętrzne</b>		
Placówka	Nazwa	Kwota
SP Kicin	ENEA – „Odkryj i poznaj swoje mocne strony” w oparciu o talenty Gallupa. Projekt skierowany dla uczniów klas 7 i 8 mający na celu odkrycie przez nich swoich mocnych stron oraz talentów.  Szkolna Liga Wolontariacka w Poznańskim Zoo – opieka i zapewnienia wyżywienia Lemurom z Poznańskiego ZOO. Lekcje edukacyjne dla uczniów	projekty nie wymagające wkładu własnego  projekty nie wymagające wkładu własnego

<b>SP Koziegłowy</b>	Dofinansowanie do festynu szkolnego – Enea, Zakłady Drobiarskie Koziegłowy	<b>4 800,00 zł</b>
	Wyjazd uczniów na Mistrzostwa Szkół w biegach przełajowych - Enea	<b>5 400,00 zł</b>
<b>P-1 Koziegłowy</b>	Warsztaty dla rady pedagogicznej Sensolyke wraz z pomocami pedagogicznymi do zajęć sensorycznych (finansowanie ze środków Gminnego Programu Profilaktycznego)	<b>5 530,00 zł</b>
<b>P Czerwonak</b>	Darowizna od Stena Recycling sp. z o.o. na zakup defibrylatora AED wraz z 1 parą elektrod pediatrycznych AED Lifeline	<b>6 450,62 zł</b>
	Warsztaty dla rady pedagogicznej Sensolyke wraz z pomocami pedagogicznymi do zajęć sensorycznych (finansowanie ze środków Gminnego Programu Profilaktycznego)	<b>5 530,00 zł</b>

Powyższy materiał przedstawia realizowane programy i przedsięwzięcia, które były możliwe do realizacji dzięki pozyskaniu środków z różnych źródeł. Należy dodać, że obsługa finansowa tych projektów i programów wymaga dodatkowej pracy ze strony pracowników SAPO, za które nie są przewidziane w projektach dodatkowe środki. Beneficjentami tych programów i projektów są uczniowie i nauczyciele naszych placówek.

### III. PRZEPROWADZANE KONTROLE ZEWNĘTRZNE w roku szkolnym 2022/23

Nazwa placówki	Kontrola planowana		Kontrola doraźna	
	temat kontroli	zalecenia	temat kontroli	zalecenia
<b>SP w Koziegłowach</b>	Badanie kompetencji kluczowych	brak	Skarga rodzica dotycząca zapewnienia uczennicy bezpieczeństwa, w tym ochrony przed przemocą rówieśniczą, prawidłowości udzielania ppp i podejmowania działań wychowawczych  Uwagi rodziców dotyczące systemu oceniania	W przypadku rozpoznania potrzeb rozwojowych i edukacyjnych organizować ppp i poinformować o tym rodziców  W systemie oceniania wzięliśmy pod uwagę sugestie rodziców

<b>SP w Bolechowie-Osiedlu</b>	1) Kuratorium Oświaty w Poznaniu- Zgodność z przepisami prawa zwiększenia dostępności i jakości wsparcia udzielanego uczniom przez nauczycieli specjalistów, w tym pedagogów specjalnych	bez zaleceń	Powiatowa Stacja Sanitarno-Epidemiologiczna w Poznaniu	bez zaleceń
	2) Powiatowa Stacja Sanitarno-Epidemiologiczna w Poznaniu- Ocena realizacji programu antytytoniowej edukacji zdrowotnej dla IV klas szkół podstawowych „Bieg po zdrowie”	bez zaleceń		
	3) Zakład Ubezpieczeń Społecznych II Oddział w Poznaniu	zalecenia zgodne z protokołem		
<b>SP w Kicinie</b>	SANEPID  ZUS	wszystkie zalecenia wykonano	-	-
<b>SP w Czerwonaku</b>	Zgodność z przepisami prawa przyjmowania do szkół i wspomagania osób niebędących obywatelami polskimi.	brak	-	-
<b>ZSP w Owińskach</b>	PSSE – kontrola sprawdzenie wykonywanie zarządzenia decyzji	brak	PSSE – sprawdzenie szkoły przed nowym rokiem szkolnym	brak

#### IV. EWIDENCJA WYPADKÓW w roku szkolnym 2022/23

NAZWA PLACÓWKI	DATA WYPADKU	MIEJSCE WYPADKU (korytarz, sala lekcyjna, Hala Sportowa, boisko szkolne itp.)	RODZAJ WYPADKU	UWAGI
SP Kicin	25.10.2022	boisko	upadek	b/u
	21.11.2022	sala gimnastyczna	uderzenie piłką	b/u
	17.01.2023	boisko	upadek na kolano	b/u
	15.02.2023	świetlica	silna reakcja alergiczna	wezwano pogotowie
	08.05.2023	boisko	rozcięcie łuku brwiowego	interwencja pielęgniarki szkolnej
	12.05.2023	sala gimnastyczna	skręcenie stawu skokowego lewego	b/u
SP Koziegłowy	8.09.2022 r.	s. plastyczna	lekki – złamanie kości śródręcza prawego	b/u
	29.09.2022	siłownia zewnętrzna	lekki – złamanie palca prawej ręki	b/u
	06.10.2022	boisko szkolne	lekki – złamanie obojczyka	b/u
	10.10.2022	park trampolin	lekki – złamanie kości lewej stopy	b/u
	19.10.2022	szatnia	lekki – zaczerwienienie twarzy od czoła po skroń po uderzeniu piłką	b/u
	27.10.2022	boisko szkolne	lekki – złamanie kości promieniowo, łokciowej lewej ręki	b/u
	08.11.2022	sala gimnastyczna	lekki – złamanie kości promieniowej	b/u
	05.01.2023	boisko szkolne	lekki – złamanie kości promieniowej lewej ręki	b/u
	07.02.2023	sala lekcyjna	lekki – wyłamanie zęba	b/u
	17.02.2023	sala gimnastyczna	lekki – krwiak wargi górnej	b/u
SP Czerwonak	23.09.2022	sala gimnastyczna	inne	b/u

	11.10.2022	boisko	inne	b/u
	05.12.2022	sala gimnastyczna	inne	b/u
	06.12.2022	boisko	inne	b/u
	11.01.2023	korytarz	inne	b/u
	22.02.2023	sala gimnastyczna	inne	b/u
	13.03.2023	sala gimnastyczna	inne	b/u
	28.03.2023	sala gimnastyczna	inne	b/u
	17.05.2023	plac zabaw	indywidualny	b/u
<b>ZSP Owińska</b>	03.10.2022	boisko	lekki, uraz powłok skórnych	b/u
	18.10.2022	hala sportowa	lekki, uraz stawu skokowego nogi lewej	b/u
	18.10.2022	hala sportowa	uraz palca wskazującego ręki prawej	b/u
	18.10.2022	hala sportowa	uraz okolicy stawu skokowego nogi prawej	b/u
	02.11.2022	plac zabaw	ułamanie fragmentu zęba stałego I	b/u
	16.11.2022	boisko	ból w lewej ręce, zdarty naskórek	b/u
	09.12.2022	hala sportowa	uraz nosa	b/u
	04.01.2023	hala sportowa	konwulsje o podłożu padaczkowym	b/u
	19.01.2023	hala sportowa	złamanie palca prawej dłoni	b/u
	20.02.2023	szatnia	złamanie awulsyjne kostki bocznej	b/u
	21.03.2023	sala Motylki	złamanie prawej kończyny górnej	b/u
	19.04.2023	sala gimnastyczna	złamanie ręki prawej	b/u

	27.04.2023	sala gimnastyczna	uraz piątego palca dłoni lewej	b/u
	11.05.2023	sala gimnastyczna	uraz stawu skokowego lewego	b/u
<b>SP Bolechowo-Osiedle</b>	12.05.2023	bisko wielofunkcyjne	lekki	podczas lekcji wychowania fizycznego
<b>P-1 Koziegłowy</b>	09.08.2023	sala zabaw	lekki – wystawienie stawu nadgarstka	b/u
	09.08.2023	plac zabaw	lekki n- złamanie prawej nogi w kostce	b/u

We wszystkich wymienionych wypadkach została natychmiast udzielona poszkodowanym pomoc.

## V. POMOC PSYCHOLOGICZNO-PEDAGOGICZNA

NAZWA PLACÓWKI	LICZBA UCZNIÓW			
	orzeczenia o kształceniu specjalnym	orzeczenia o nauczaniu indywidualnym	opinie o wczesnym wspomaganiu	Inne opinie
SP Kicin	9	2	0	89
SP w Koziegłowach	16	6	0	129
SP Czerwonak	15	6	0	0
Przedszkole w Czerwonaku	2	0	1	4
P-2 Koziegłowy	2	0	0	0
ZSP Owińska	8	2	1	48
SP Bolechowo-Osiedle	0	0	0	32
P-1 w Koziegłowach	0	0	0	2
<b>razem</b>	<b>52</b>	<b>16</b>	<b>2</b>	<b>304</b>

Liczba orzeczeń o potrzebie kształcenia specjalnego wzrosła w stosunku do roku ubiegłego o 4, natomiast liczba opinii (nie dotyczących wczesnego wspomaganie rozwoju) jest o 42 mniejsza. Decyzję o zwróceniu się do poradni psychologiczno-pedagogicznej w celu diagnozowania ucznia podejmują rodzice. Liczba orzeczeń o potrzebie nauczania indywidualnego jest na tym samym poziomie co w roku ubiegłym.

## **VI. BUDŻET 2022r.**

Wskaźniki organizacyjne w „informacji o stanie realizacji zadań oświatowych” podawane są w odniesieniu do roku szkolnego 2022/23, natomiast wskaźniki finansowe dotyczą roku budżetowego 2022.

### **1. WYKONANIE**

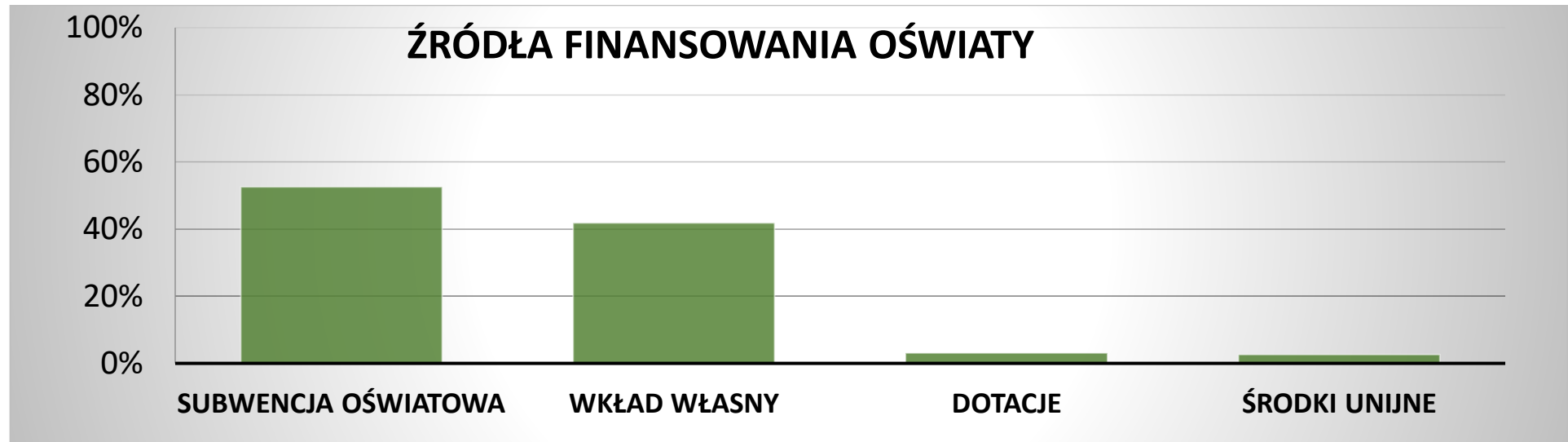
<b>WYKONANIE 31.12.2022</b>	
<b>WYDATKI</b>	<b>51 392 350,28 zł</b>
<b>DOCHODY</b>	<b>1 616 135,50 zł</b>

Wykonanie za 2022r. jest wyższe w stosunku do roku 2021 o 4 307 544,87 zł. Dochody natomiast wzrosły o 148 242,02zł. Ogólne szacowanie kosztów realizacji zadań oświatowych wskazuje na niewspółmierny wzrost wydatków w stosunku do dochodów.

## 2. ŹRÓDŁA FINANSOWANIA OŚWIATY

WYDATKI 31.12.2022	w tym:				
	subwencja oświatowa	wkład własny	dotacje		środki unijne i projekty zewnętrzne
			przedszkolna	podręczniki, wyprawka szkolna	
51 392 350,28	27 045 091,00	21 345 408,49	1 280 000,00	279 431,09	1 442 419,70
%	52,63%	41,53%	3,03%		2,81%

W roku 2021 subwencja oświatowa wystarczała na realizację 53% zadań oświatowych, w roku 2022 – 52,63%. Zaangażowanie środków własnych w 2021r. było na poziomie 42%, w 2022r. wskaźnik ten kształtuje się na zbliżonym poziomie. Wzrósł udział środków unijnych z 1,5% w 2021 na 2,81%, co jest uzależnione od możliwości pozyskiwania dodatkowych środków ze źródeł zewnętrznych.



### 3. SZKOŁY PODSTAWOWE I PRZEDSZKOLA GMINNE

NAZWA PLACÓWKI	SUBWENCJA+ DOTACJA	WYKONANIE WYDATKÓW			
			W tym wynagrodzenia	% subwencji w wynagrodzeniach	% subwencji w planie finansowym
SP Czerwonak	5 124 965,88	7 181 621,71	5 586 535,07	87,62	68,16
ZSP Owińska	3 328 009,19	5 428 047,28	3 959 231,65	77,75	56,71
SP Bolechowo	2 047 934,85	3 104 357,62	2 374 486,13	82,33	62,97
SP Kicin	3 891 999,31	5 044 822,73	3 794 562,84	97,95	73,68
SP Koziegłowy	10 125 869,49	11 573 862,58	9 218 583,74	100	83,71
Czerwonak	370 187,42	1 598 979,38	1 205 587,02	26,39	20,01
Koziegłowy nr 1	527 413,39	2 169 435,21	1 588 926,84	30,53	22,36
Koziegłowy nr 2	488 203,11	2 072 746,54	1 466 863,13	30,40	21,51
SAPO	2 420 608,36	13 227 477,23	1 024 041,57	100	21,35
<b>RAZEM:</b>	<b>28 325 191,00</b>	<b>51 392 350,28</b>	<b>30 218 817,99</b>	<b>90,69</b>	<b>53,33</b>

Subwencja i dotacja pokrywa wydatki na wynagrodzenia wraz z pochodnymi w 90,69% (w 2021r. 83,40%) . W tym w szkołach podstawowych - 98% (93% w 2021r.). Wskaźniki przedstawione w powyższej tabeli w odniesieniu do krajowych są na dobrym poziomie, co jest wynikiem stosunkowo korzystnej sieci szkół na terenie gminy Czerwonak.

W SAPO subwencja i dotacja wydatkowana jest na dzieci uczęszczające do prywatnych przedszkoli oraz publicznych, dla których gmina Czerwonak nie jest organem prowadzącym.

#### 4. PRZEDSZKOLA NIEPUBLICZNE I PUBLICZNE

NAZWA PLACÓWKI	WYPŁACONA DOTACJA
Czarodziejski Zamek	770 703,32
Artystyczne św. Cecylii	665 037,16
Skrzat	1 087 317,36
Edukandi	499 865,08
Wesołe Smyki	334 559,16
RUBI	3 190 189,96
Bańka Mydlana	2 026 453,28
Akademia Maluchów	191 826,05
Akademia Odkrywców	1 236 423,60
<b>RAZEM</b>	<b>10 002 374,97</b>

W roku 2022 wypłacono dotacji o 1 015 982,99zł więcej niż w roku 2021. Koszt dotacji na jedno dziecko w publicznym przedszkolu prowadzonym przez inny organ niż jst wynosi 14 549,19zł. ( jest wyższy w odniesieniu do roku 2021 o 693,27zł).

Koszt dotacji na jedno dziecko w niepublicznym przedszkolu – 10 911,89 zł (w porównaniu z rokiem 2021 wysokość dotacji wzrosła o 519,95 zł.)

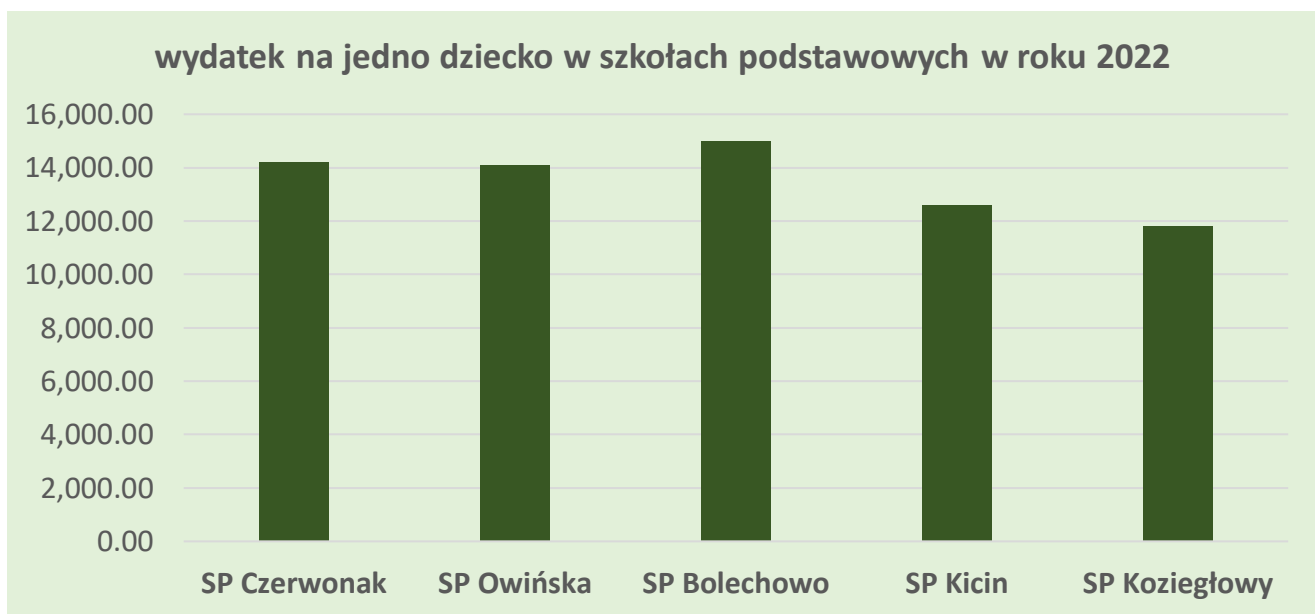
#### 5. WYDATKI JST NA JEDNO DZIECKO I ODDZIAŁ w roku 2022

##### a) Szkoły podstawowe

NAZWA PLACÓWKI	WYDATKI JST NA 1 DZIECKO	WYDATKI JST NA 1 ODDZIAŁ
SP Czerwonak	14 192,93	304 306,00
SP Owińska	14 104,60	275 921,20

SP Bolechowo	14 996,90	292 863,93
SP Kicin	12 612,06	280 267,93
SP Kozięłowy	11 798,03	273 613,77
Koszt na jedno dziecko w szkołach podstawowych	13 011,80	283 433,52

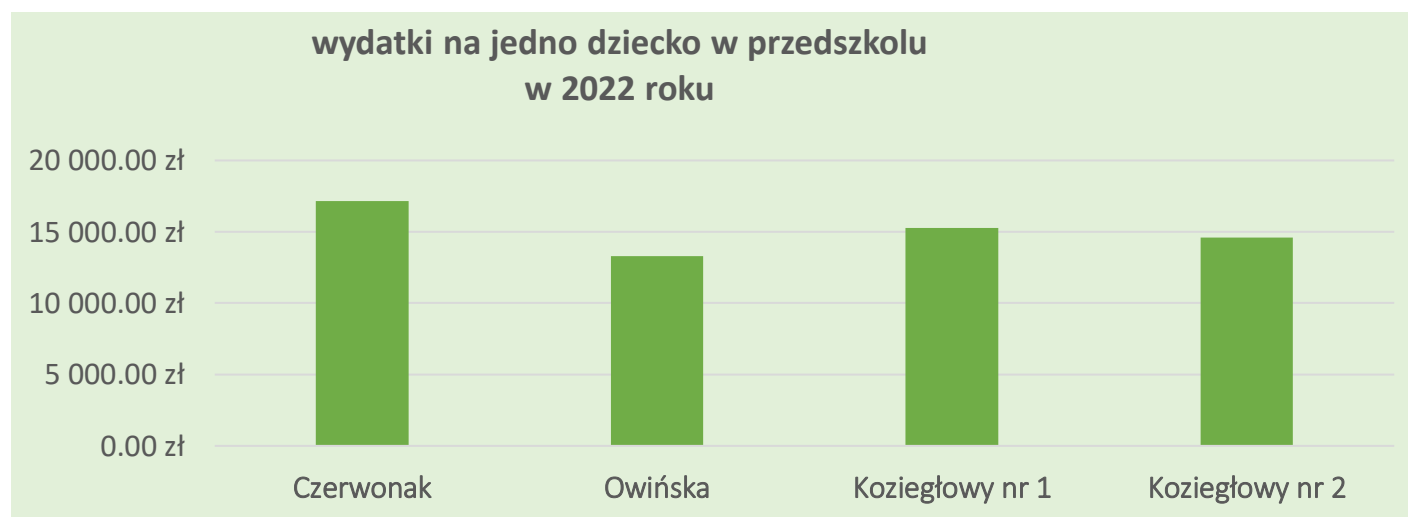
W porównaniu z rokiem ubiegłym średni koszt na jedno dziecko w szkołach podstawowych wzrósł o 1165,63 (648 zł. w 2021r.) Podobnie wzrost dotyczy kosztu jednego oddziału – o 35 848,57zł (15 268zł w roku 2021r.) Jest to podyktowane, min. podwyżkami wynagrodzeń zarówno nauczycieli jak i kadry administracji i obsługi. Najwyższy koszt kształcenia ucznia w 2022/23r. wystąpił w SP w Czerwonaku i SP w Bolechowie, podobnie jak w roku ubiegłym.



**b) Przedszkola gminne**

NAZWA PLACÓWKI	WYDATKI JST NA 1 DZIECKO	WYDATKI JST NA 1 ODDZIAŁ
Czerwonak	17 158,05	397 494,85
Owińska	13 274,78	298 961,85
Koziegłowy nr 1	15 277,71	361 572,54
Koziegłowy nr 2	14 596,81	345 457,76
<b>średnia</b>	15 111,41	354 137,05

Koszt dziecka w przedszkolach prowadzonych przez gminę jest bardzo ważny, gdyż od tej kwoty uzależniona jest wysokość dotacji przekazywanej przedszkolom prowadzonym przez inne podmioty zarówno publiczne jak i niepubliczne. W tym zakresie w porównaniu do roku 2021 również nastąpił wzrost kosztów – o 221,35zł i aż o 67 790,49zł na oddział. Najwyższy koszt utrzymania dziecka wystąpił w roku 2022/23 w dalszym ciągu w Przedszkolu w Czerwonaku.

**6. DOKSZTAŁCANIE NAUCZYCIELI**

PLACÓWKA	kwota na doszkalaćanie
SP CZERWONAK	17 677,00
ZSP OWIŃSKA	12 166,00
SP BOLECHOWO	8 040,00
SP KICIN	9 718,00
SP KOZIEGŁOWY	27 508,40
P.CZERWONAK	3 736,00
P.KOZIEGŁOWY NR 1	3 999,00
P.KOZIEGŁOWY NR 2	3 420,00
<b>RAZEM:</b>	<b>86 264,40</b>

Kwoty na doskonalenie nauczycieli stanowią 0,8% odpisu od wynagrodzeń. W gminie Czerwonak w 2022r. były one proporcjonalnie do liczby etatów włączane do budżetów placówek, stąd, choć kwoty te są zróżnicowane, to wysokość środków jest porównywalna w każdej placówce. Zdecydowanie trudniej jest zarządzać budżetem na doskonalenie w małych placówkach, stąd ich budżety są, w miarę potrzeb, zwiększane.

#### 7. PROPORCJE PONOSZONYCH WYDATKÓW % w 2022 r.

Placówki oświatowe	WYDATKI	W TYM:		
		wynagrodzenia	wydatki bieżące	inwestycje
<b>SZKOŁY</b>	<b>100%</b>	<b>77,04%</b>	<b>22,05%</b>	<b>0,91%</b>
<b>PRZEDSZKOLA GMINNE</b>	<b>100%</b>	<b>74%</b>	<b>24,10%</b>	<b>1,90%</b>

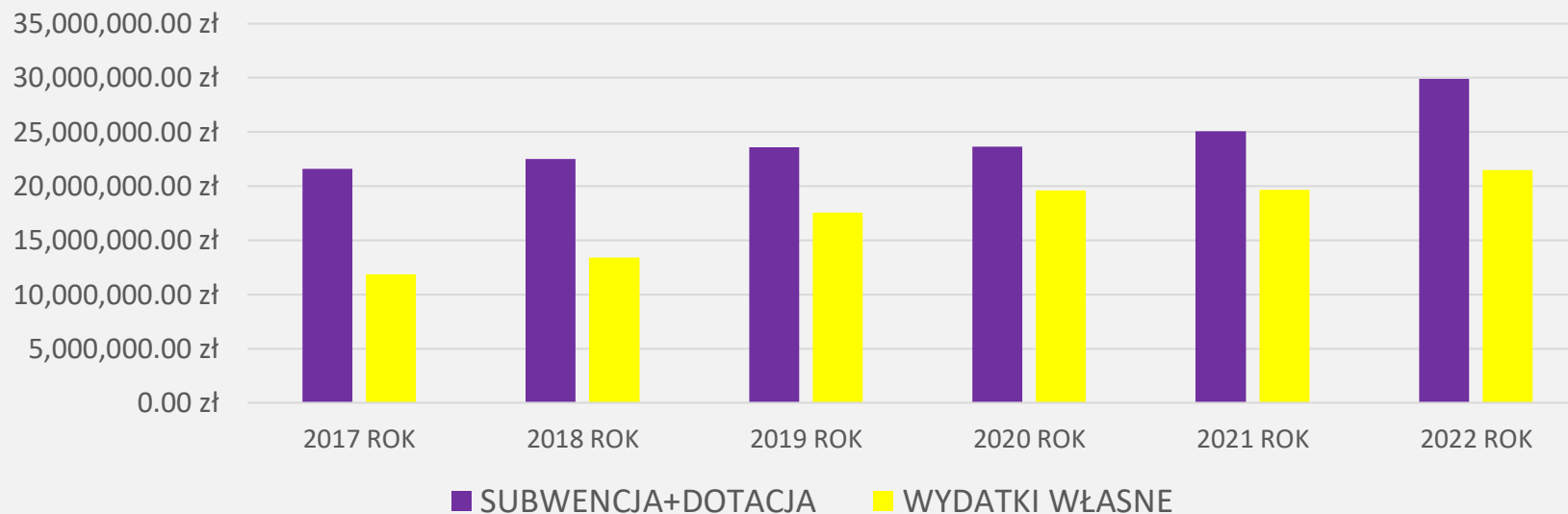
W 2022r. zmieniły się nieznacznie proporcje ponoszonych wydatków w odniesieniu do roku 2021 – więcej środków przeznaczonych zostało na wydatki bieżące – o 11,45% w szkołach i o 9,17% w przedszkolach. Koszty bieżące zdecydowanie wzrosły w stosunku do lat poprzednich. Kwoty na inwestycje zmniejszyły się w

odniesieniu do roku ubiegłego w szkołach o 1,45% a w przedszkolach utrzymały się na tym samym poziomie. Należy jednak dodać, że środki na część inwestycji realizowanych w szkołach znajduje się w budżecie Urzędu.

## 8. BUDŻET – analiza 6 - letnia

ROK	BUDŻET OŚWIATY	w tym:		
		wydatki własne	subwencja + dotacja	Środki na dzieci z Ukrainy
2017	34 190 909,00	11 870 319,00	21 609 942,00	
2018	36 471 495,37	13 424 577,10 (37%)	22 518 368,00	
2019	41 255 276,01	17 548 945,06 (43%)	23 579 275,89	
2020	45 065 244,35	19 624 600,63 (44%)	23 648 458,00	
2021	47 084 805,41	19 684 154,85 (42%)	25 046 154,00	
2022	51 392 350,28	21 345 408,49	28 604 522,09	1 436 896,25 zł

## BUDŻET OŚWIATY - ANALIZA 6-LETNIA



### 9. WYDATKI WŁASNE W ROZBICIU NA ZADANIA W LATACH 2015-2022

ROK	w tym:					
		szkoły podstawowe	przedszkola	żłobki	dowóz	SAPO + pozostałe
2015	11 826 941,00	2 279 203,49	7 983 187,42 (68%)	233 550,00	738 359,96	636 052,10
2016	12 079 884,00	1 780 907,00	8 670 595,36	344 700,00	551 202,43	732 479,16
2017	11 870 319,00	1 991 026,00	8 051 117,81	482 100,00	457 547,31	888 527,98
2018	13 424 577,10	2 222 868,26	9 321 525,29	488 700,00	503 768,00	887 715,55
2019	17 548 945,06	4 188 925,62	11 240 943,40	527 400,00	690 720,33	900 955,71
2020	19 624 600,63	3 451 555,81	13 951 698,38	577 800,00	420 575,13	1 222 971,31

2021	19 864 154,85	3 276 597,15	14 143 641,26	558 300,00	633 932,05	1 251 684,39
2021	21 475 772,81	4 144 749,21	14 508 876,06	577 500,00	855 616,57	1 389 030,98

Powyższa analiza wskazuje na fakt, że w odniesieniu do roku ubiegłego znacząco wzrosły koszty prowadzenia szkół. Nieznaczny wzrost kosztów przedszkoli przełożył się na wzrost o ponad milion zł na dotacje dla przedszkoli nie prowadzonych przez gminę Czerwonak.



Powyższy materiał przedstawia udział poszczególnych zadań oświatowych w wydatkach własnych. Wynika z niego, że znaczna część wydatków przeznaczona jest na przedszkola, które stanowią zadanie własne samorządu. Poziom dofinansowania tego zadania z budżetu państwa jest bardzo niski, stąd dużym wyzwaniem dla jest jest realizacja tego zadania. W roku 2022 zauważa się wzrost środków z budżetu gminy na realizację zadań w zakresie przedszkoli.

**10. DOTACJE DO PRZEDSZKOLI PUBLICZNYCH PROWADZONYCH PRZEZ INNY PODMIOT NIŻ JST, PRZEDSZKOLI NIEPUBLICZNYCH I ŻŁOBKÓW W LATACH 2015-2022**

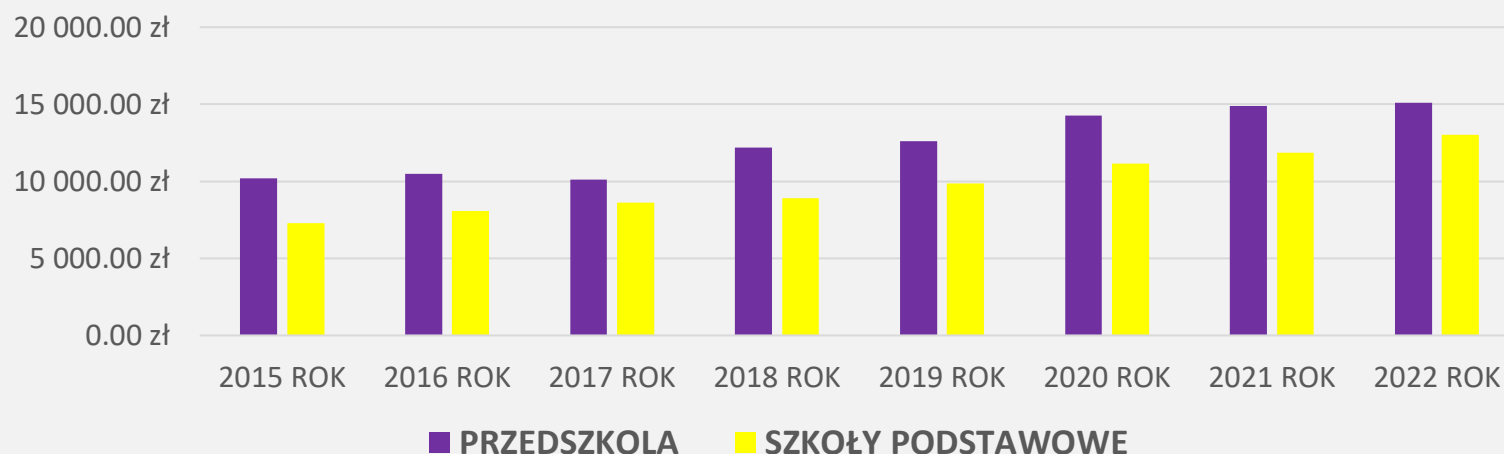
ROK	PRZEDSZKOLA	%	ŻŁOBKI	%
2015	3 679 390,29	-----	233 550,00	----
2016	4 226 581,05	14,87	348 580,92	49,25
2017	4 331 939,08	10,25	482 100,00	38,30
2018	5 667 378,06	30,83	488 700,00	1,37
2019	7 843 690,75	38,38	527 400,00	7,93
2020	8 817 958,85	12,42	577 800,00	9,55
2021	8 986 391,98	1,91	558 300,00	-3,38
2022	10 002 374,97	11,31	577 500,00	3,44

Analiza w układzie historycznym wskazuje na wzrost udziału środków przeznaczonych na prowadzenie przedszkoli niepublicznych i publicznych, dla których gmina Czerwonak nie jest organem prowadzącym. Wzrastające kwoty wskazują na ważny udział tego zadania w budżecie oświatowym.

**11. WYSOKOŚĆ ŚRODKÓW PRZYPADAJĄCYCH NA 1 UCZNIA PRZELICZENIOWEGO w 2022r.**

TYP JEDNOSTKI	KWOTA NA 1 UCZNIA PRZELICZENIOWEGO								% wzrost 2020/2021
	2015 r	2016 r	2017 r	2018 r	2019 r.	2020 r.	2021 r	2022 r.	
PRZEDSZKOLA	10 210,39	10 481,44	10 110,84	12 179,44	12 615,15	14 255,75	14 890,06	15 111,41	1,48
SZKOŁY PODSTAWOWE	7 299,93	8 089,84	8 618,91	8 890,82	9 853,57	11 151,19	11 846,17	13 011,80	9,84

## WYSOKOŚĆ ŚRODKÓW PRZYPADAJĄCYCH NA 1 UCZNIA PRZELICZENIOWEGO w 2022r.



### 12. Dowozy uczniów niepełnosprawnych do szkół i placówek oświatowych

#### Wyniki przetargu na rok szkolny 2022/2023

Wykonawca:	od 1.09.do 22 grudnia 2022 r. (79 dni)	od 03.01.do 24 czerwca 2023 r. (107 dni)	całość		stawki
F.U.H. Bartosz Marciniak cz. 1	201 355,20 zł	272 721,60 zł	474 076,80 zł	354 km	7,20 zł
F.U.H. Bartosz Marciniak cz. 2	207 375,00 zł	280 875,00 zł	488 250,00 zł	350 km	7,50 zł
<b>Razem:</b>	<b>408 730,20 zł</b>	<b>553 596,60 zł</b>	<b>962 326,80 zł</b>	<b>całość 704 km</b>	<b>7,35 zł</b>
				186 dni	stawka ogólna z przetargu

2022/2023 r. - 78 dzieci i 20 placówek

**Dowozy indywidualne:**

2022 r. - 26 umowy

**Wydatki za 2021 r. –48 630,97 zł****13. WYNIKI EGZAMINÓW ZEWNĘTRZNYCH – EGZAMIN ÓSMOKLASISTY W ROKU SZKOLNYM 2022/2023**

W tym roku kolejny raz uczniowie klas ósmych zdawali egzamin zewnętrzny z języka polskiego, matematyki i języków obcych. W naszej gminie był to język angielski. Z języka niemieckiego egzamin zdawał tylko jeden uczeń, stąd nie podajemy wyników egzaminu z tego przedmiotu. Z pewnością to był szczególny egzamin z uwagi na fakt, iż uczniowie prawie cały rok uczyli się zdalnie. Tym bardziej ciekawią uzyskane przez nich wyniki.

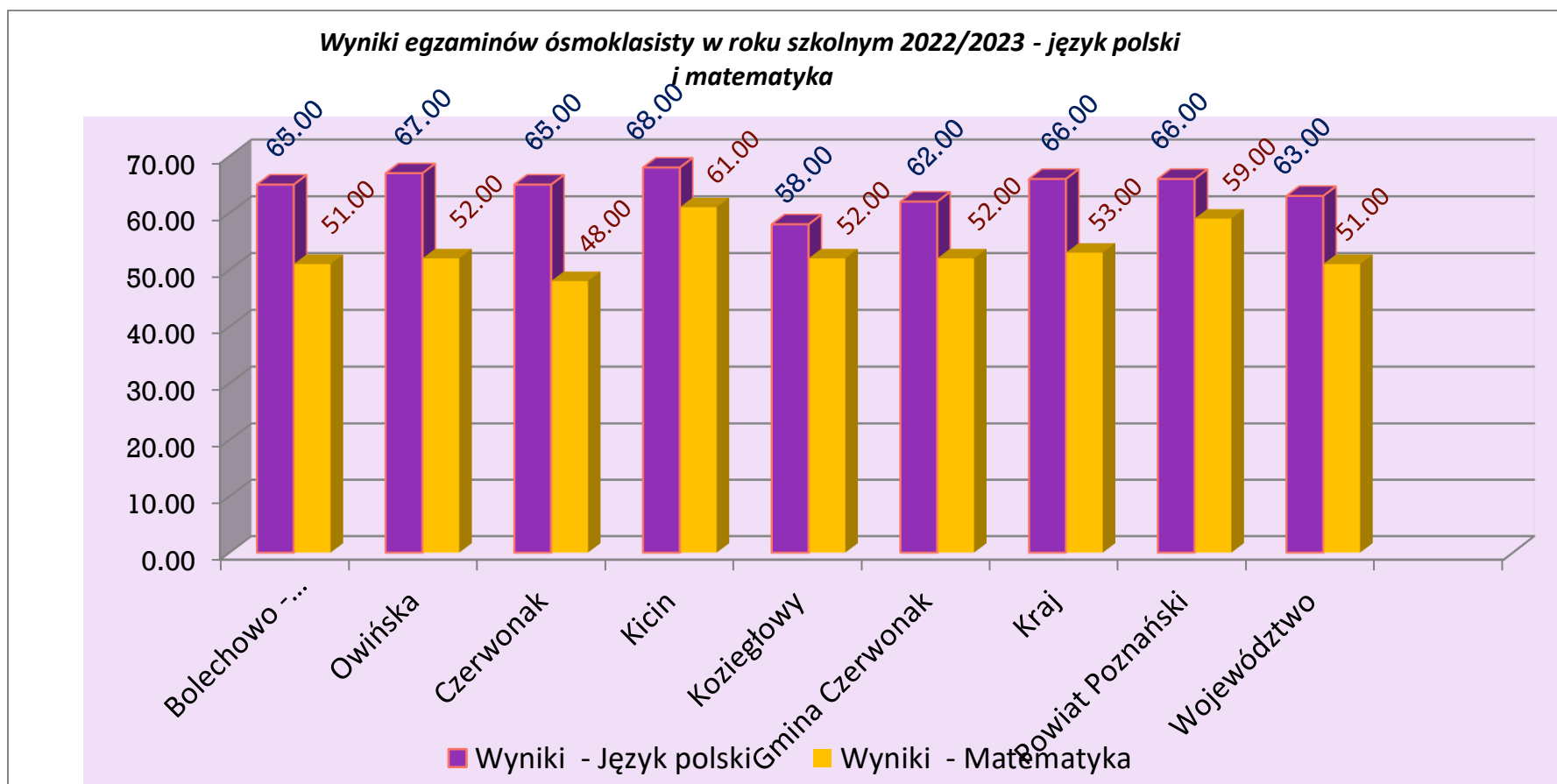
Niżej przedstawiamy średnie wyniki procentowe dla poszczególnych przedmiotów w danej szkole. Wyniki te zostały zestawione ze średnimi gminy Czerwonak, powiatu poznańskiego, województwa wielkopolskiego i kraju.

**WYNIKI EGZAMINÓW ÓSMOKLASISTY (%)****ROK SZKOLNY 2022/2023****1. Wyniki procentowe**

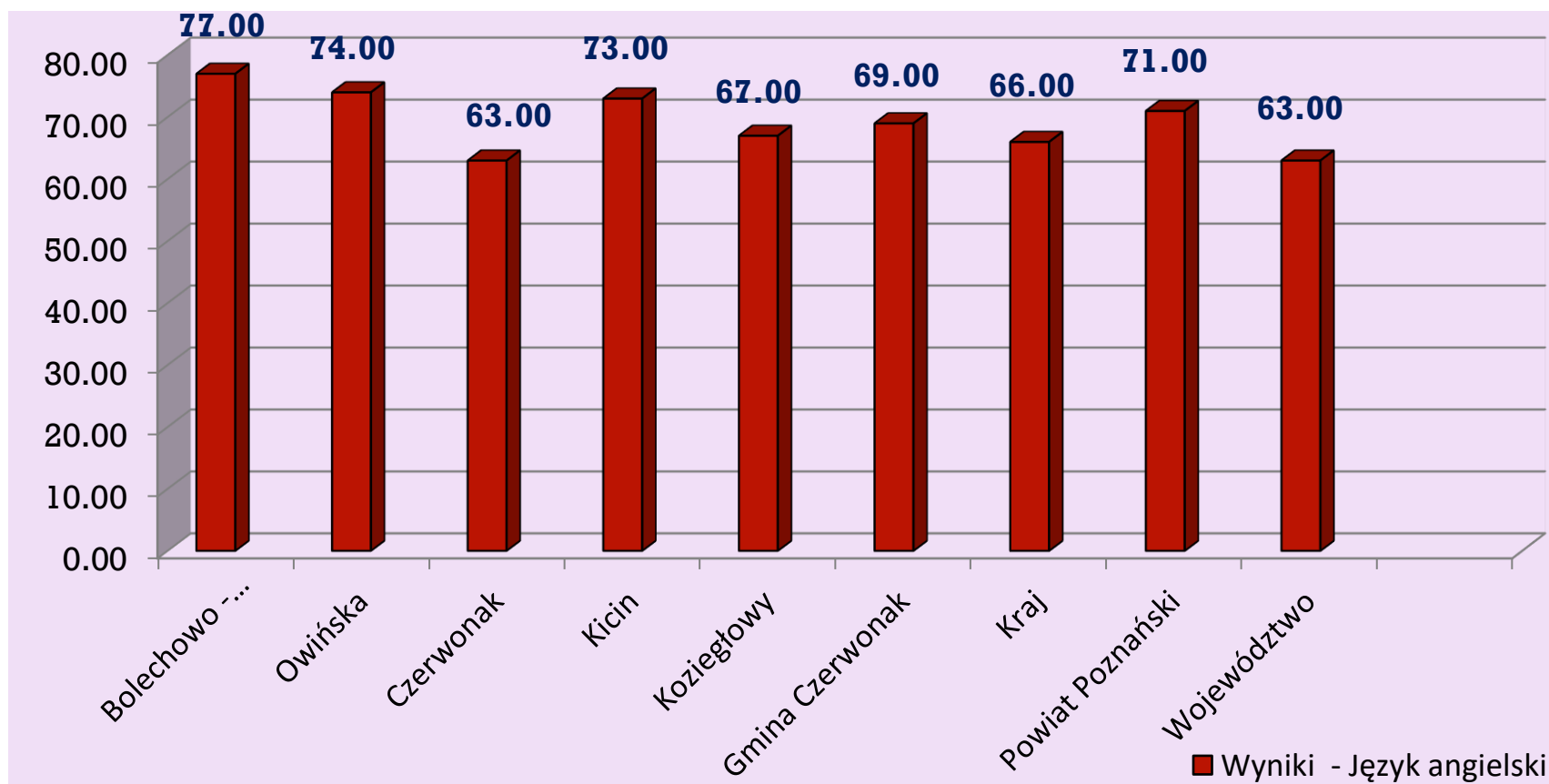
SZKOŁA	JĘZYK POLSKI	MATEMATYKA	JĘZYK ANGIELSKI
SP CZERWONAK	65	48	63
SP KICIN	68	61	73
ZSP OWIŃSKA	67	52	74
SP BOLECHOWO - OSIEDLE	65	51	77
SP KOZIEGŁOWY	58	52	67
<b>GMINA CZERWONAK</b>	<b>62</b>	<b>52</b>	<b>69</b>

POWIAT POZNAŃSKI	66	59	71
WOJEWÓDZTWO	63	51	63
KRAJ	66	53	66

Wyniki naszej gminy w zakresie języka polskiego są niższe w odniesieniu do wyniku krajowego i powiatu poznańskiego natomiast nieco wyższe w odniesieniu do województwa. Z kolei matematyka wypadła wyżej w skali kraju i województwa, natomiast niżej w skali powiatu. Najwyższe wyniki uzyskali nasi uczniowie w zakresie kompetencji z języka angielskiego. Są one wyższe w odniesieniu do kraju i województwa i równe wynikowi powiatowemu.



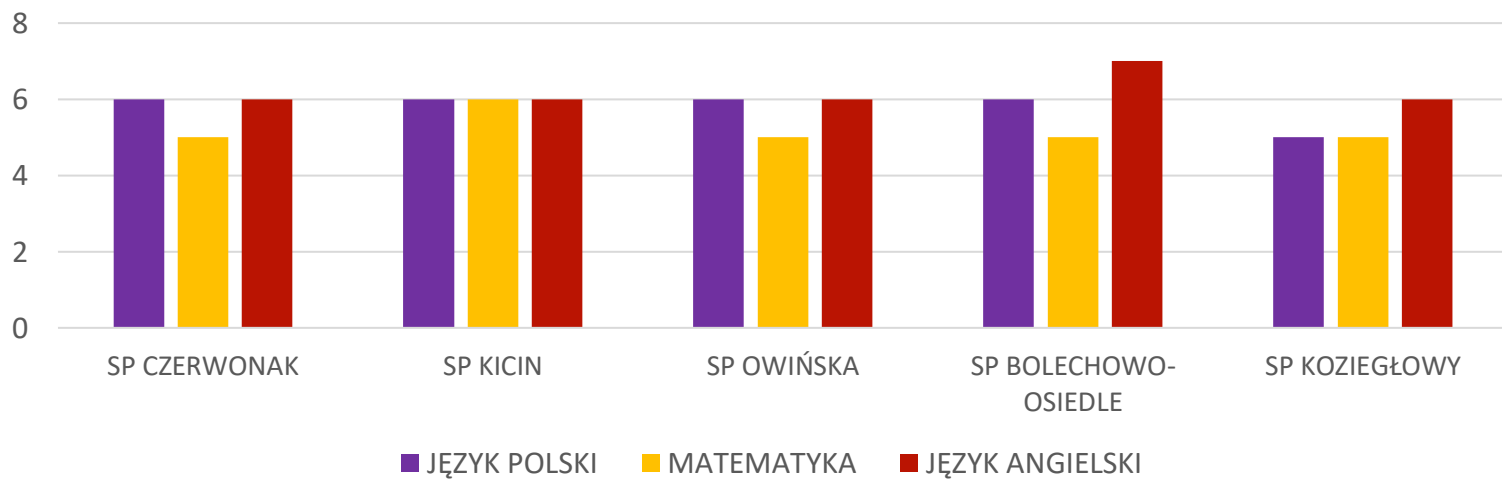
*Wyniki egzaminów ósmoklasisty w roku szkolnym 2022/2023 - język angielski*



## Wyniki staninowe

SZKOŁA	JĘZYK POLSKI	MATEMATYKA	JĘZYK ANGIELSKI	LICZBA ZDAJĄCYCH
SP CZERWONAK	6	5	6	91
SP KICIN	6	6	6	80
ZSP OWIŃSKA	6	5	6	53
SP BOLECHOWO-OSIEDLE	6	5	7	34
SP KOZIEGŁOWY	5	5	6	202

**Wyniki staninowe egzaminów ósmoklasisty  
w roku szkolnym 2022/2023**



Wysokie wyniki osiągnęła, podobnie jak w roku ubiegłym, Szkoła Podstawowa w Kicinie. Są to wyniki wyższe nawet w odniesieniu do roku ubiegłego. Uczniowie tej szkoły są w grupie 23% uczniów, którzy osiągnęli tak wysokie wyniki. Będą mieli ułatwiony dostęp do szkół ponadpodstawowych – szczególnie w tym roku przy podwójnym roczniku zdających. Średni wynik z języka polskiego i matematyki osiągnęła Szkoła Podstawowa w Owińskach, natomiast wysoki wynik dotyczy języka angielskiego. Szkoła Podstawowa w Czerwonaku osiągnęła wyżej niż średni wynik z języka angielskiego, średni - z matematyki i niżej niż średni wynik z języka polskiego – podobnie jak w roku ubiegłym. Największa nasza Szkoła Podstawowa w Koziegłowach osiągnęła wynik wysoki z języka angielskiego, natomiast poniżej średniego w języka polskiego i z matematyki. Takie same wyniki z języka polskiego i z matematyki osiągnęła Szkoła Podstawowa w Bolechowie-Osiedlu, natomiast z języka angielskiego szkoła osiągnęła dobry wynik – powyżej średniego. Na poziomie gminy najlepiej wypadły wyniki egzaminu z języka angielskiego, co jest zasługą nauczycieli anglistów uczących w naszych szkołach, ale także rodziców, którzy finansują swoim dzieciom dodatkowe lekcje języka angielskiego.

Osiągnięte wyniki świadczą o dużym zaangażowaniu uczniów, nauczycieli, rodziców ale także wskazują obszary do doskonalenia i pracy. Dotyczą one w odniesieniu do trzech szkół naszej gminy przede wszystkim kompetencji z języka polskiego oraz w odniesieniu do dwóch szkół – kompetencji matematycznych. Wyniki egzaminów będą analizowane na wrześniowych radach pedagogicznych szkół.

## **PODSUMOWANIE**

Analiza wskaźników organizacyjnych i finansowych za rok szkolny 2022/23 i budżetowych za 2022 wskazuje na wzrost kosztów realizacji zadań oświatowych przy nieznacznym zwiększeniu się liczby uczniów. Wzrost subwencji jest niewspółmierny do wzrostu wydatków, stąd następuje wzrost luki pomiędzy wydatkami a dochodami.

Analiza wyników egzaminów zewnętrznych wskazuje na bardzo dobry i dobry poziom oświaty w gminie Czerwonak.