

INFORMACJA O STANIE REALIZACJI ZADAŃ OŚWIATOWYCH

Samorządowa Administracja Placówek Oświatowych

w Czerwonaku

rok szkolny 2022/2023

4. LICZBA OSÓB URODZONYCH W LATACH 2005-2022 WG. EWIDENCJI LUDNOŚCI W POSZCZEGÓLNYCH OBWODACH SZKOLNYCH (aktualizacja-stan na 31.12.2022r.)

Wiek		18	17	16	15	14	13	12	11	10	9	8	7	6	5	4	3	2	1	Σ
Rok urodzenia		2005	2006	2007	2008	2009	2010	2011	2012	2013	2014	2015	2016	2017	2018	2019	2020	2021	2022	
SZKOŁY	SP BOLECHOWO-O	39	29	47	34	39	40	29	34	28	35	29	29	27	24	21	30	17	24	555
	SP CZERWONAK	59	73	77	80	66	77	72	75	73	52	57	69	60	69	39	43	50	32	1123
	SP OWIŃSKA	39	53	56	44	60	66	52	78	32	55	46	54	47	43	38	50	38	33	884
	SP KOZIEGŁOWY	110	114	96	157	139	151	135	134	121	142	141	119	117	115	108	93	83	76	2151
	SP KICIN	49	46	40	51	51	45	41	37	42	34	42	29	32	27	26	30	28	17	667
Suma		296	315	316	366	355	379	329	358	296	318	315	300	283	278	232	246	216	182	5380

5. Liczba uczniów w publicznych placówkach oświatowych prowadzonych przez Gminę Czerwonak w latach 2014-2022 wg. stanu na 30.09.

	2014	2015	2016	2017	2018	2019	2020	2021	2022	Średnia
Przedszkole w Czerwonaku	93	93	91	93	93	92	92	91	96	93
Przedszkole w Owińskach	95	95	95	86	72	65	88	- (72)	- (85)	85 (84)
Przedszkole nr 1 w Koziegłowach	149	150	149	165	147	147	148	143	141	149
Przedszkole nr 2 w Koziegłowach	133	115	157	160	145	144	120	141	144	140
Gimnazjum w Bolechowie	77	66	57	-	-	-	-	-	-	67
Gimnazjum w Czerwonaku	189	220	238	-	-	-	-	-	-	216
Gimnazjum w Koziegłowach	343	323	350	-	-	-	-	-	-	339
SP w Bolechowie	174	189	180	239	245	220	202	209	203	207
SP w Czerwonaku	367	376	388	589	573	490	509	510	497	478
SP w Kicinie	363	402	412	408	425	416	414	393	414	405
SP w Koziegłowach	715	772	714	1 038	1049	951	989	981	982	910
SP w Owińskach	250	242	233	260	299	325	306	- (314)	- (311)	274 (282)
ZSP w Owińskach	-	-	-	-	-	-	-	386	396	391
Suma	2948	3043	3064	3038	3048	2 850	2 868	2854	2873	3754 (3761)

6. Średnia liczebność oddziałów w placówkach oświatowych w Gminie Czerwonak w latach 2014-2022 wg. stanu na 30.09.22r.

	2014	2015	2016	2017	2018	2019	2020	2021	2022	Średnia
Przedszkole w Czerwonaku	23,3	23,3	22,8	23,3	23,3	23,0	23,0	23,0	24,0	23,2
Przedszkole w Owińskach	23,8	23,8	23,8	21,5	24,0	21,7	22,0	- (24)	- (21,3)	22,9 (22,8)
Przedszkole nr 1 w Kozięglówach	24,8	25,0	24,8	23,6	24,5	24,5	24,7	23,8	23,5	24,4
Przedszkole nr 2 w Kozięglówach	22,2	23,0	22,4	22,9	24,2	24,0	24,0	23,5	24,0	23,4
Gimnazjum w Bolechowie	15,4	16,5	19,0	-	-	-	-	-	-	17,0
Gimnazjum w Czerwonaku	21,0	22,0	23,8	-	-	-	-	-	-	22,3
Gimnazjum w Kozięglówach	21,4	23,0	25,0	-	-	-	-	-	-	23,1
SP w Bolechowie	21,8	21,0	20,0	19,9	20,4	18,3	18,4	19,0	20,3	19,9
SP w Czerwonaku	19,3	19,8	20,4	21,8	21,2	20,4	20,4	21,3	21,6	20,7
SP w Kicinie	19,1	20,1	21,7	19,4	19,3	19,8	20,7	21,8	23,0	20,5
SP w Kozięglówach	21,7	22,7	22,3	22,6	22,8	22,1	22,5	22,8	23,9	22,6
SP w Owińskach	19,2	18,6	19,4	18,6	18,7	19,1	19,1	- (19,6)	- (19,4)	19,0 (19,1)
ZSP w Owińskach	-	-	-	-	-	-	-	20,3	19,8	20,1
Średnia	21,1	21,6	22,1	21,5	22,0	21,4	21,6	21,9	22,5	x

7. Średnia liczba uczniów przypadająca na 1 etat nauczycielski w Gminie Czerwonak w latach 2014-2022 wg. stanu na 30.09.22r.

	2014	2015	2016	2017	2018	2019	2020	2021	2022	Średni a
Przedszkole w Czerwonaku	9,2	9,2	10,1	10,3	8,5	8,4	9,2	7,6	10,5	9,2
Przedszkole w Owińskach	9,9	9,9	9,9	8,8	8,3	8,6	10,4	-	-	9,4
Przedszkole nr 1 w Kozięglówach	11,9	12,0	11,0	10,8	11,1	10,3	10,6	12,8	12,6	11,5
Przedszkole nr 2 w Kozięglówach	9,3	9,3	10,3	11,0	11,5	10,9	10,0	9,9	9,6	10,2
Gimnazjum w Bolechowie	5,8	5,8	-	-	-	-	-	-	-	5,8
Gimnazjum w Czerwonaku	7,3	8,3	8,7	-	-	-	-	-	-	8,1
Gimnazjum w Kozięglówach	9,8	9,1	10,0	-	-	-	-	-	-	9,6
SP w Bolechowie	9,7	9,6	3,4	8,5	9,4	8,2	8,8	8,8	8,8	8,4
SP w Czerwonaku	10,9	10,5	10,9	9,9	9,1	8,5	9,2	8,8	8,5	9,6
SP w Kicinie	11,9	11,7	11,6	10,3	10,3	9,9	9,5	9,3	10,0	10,5
SP w Kozięglówach	12,3	12,7	11,7	10,9	11,3	10,5	11,4	11,2	11,5	11,5
SP w Owińskach	11,1	10,8	10,8	8,8	9,4	8,8	9,0	-	-	9,8
ZSP w Owińskach	-	-	-	-	-	-	-	10,1	10,3	10,2
Średnia	9,9	9,9	9,9	9,9	9,9	9,3	9,8	9,8	10,2	x

8. Średnia liczba etatów nauczycielskich przypadająca na oddział w Gminie Czerwonak w latach 2014-2022 wg. stanu na 30.09.22r.

	2014	2015	2016	2017	2018	2019	2020	2021	2022	Średnia
Przedszkole w Czerwonaku	2,5	2,5	2,3	2,3	2,8	2,8	2,5	3,0	2,3	2,6
Przedszkole w Owińskach	2,4	2,4	2,4	2,4	2,9	2,5	2,1	-	-	2,5
Przedszkole nr 1 w Kozięglówach	2,1	2,1	2,3	2,2	2,2	2,4	2,3	1,9	1,9	2,2
Przedszkole nr 2 w Kozięglówach	2,4	2,5	2,2	2,1	2,1	2,2	2,4	2,4	2,5	2,3
Gimnazjum w Bolechowie	2,7	2,8	-	-	-	-	-	-	-	2,7
Gimnazjum w Czerwonaku	2,9	2,6	2,8	-	-	-	-	-	-	2,8
Gimnazjum w Kozięglówach	2,2	2,5	2,5	-	-	-	-	-	-	2,4
SP w Bolechowie	2,2	2,2	3,1	2,3	2,2	2,2	2,1	2,2	2,3	2,3
SP w Czerwonaku	1,8	1,9	1,9	2,2	2,3	2,4	2,2	2,4	2,5	2,2
SP w Kicinie	1,6	1,7	1,9	1,9	1,9	2,0	2,2	2,2	2,3	2,0
SP w Kozięglówach	1,8	1,8	1,9	2,1	2,0	2,1	2,0	2,0	2,1	2,0
SP w Owińskach	1,7	1,7	1,8	2,1	2,0	2,2	2,1	-	-	1,9
ZSP w Owińskach	-	-	-	-	-	-	-	2,0	2,4	2,2
Średnia	2,2	2,2	2,3	2,2	2,3	2,3	2,2	2,3	2,3	x

II. POZYSKANE ŚRODKI ZEWNĘTRZNE w roku szkolnym 2022/23

ŚRODKI UNIJNE

Placówka	Nazwa	Kwota
ZSP Owińska	Asystent Ucznia ze Specjalnymi Potrzebami Edukacyjnymi	21 164,50 zł

III. PRZEPROWADZANE KONTROLE ZEWNĘTRZNE w roku szkolnym 2022/23

Nazwa placówki	Kontrola planowana		Kontrola doraźna	
	temat kontroli	zalecenia	temat kontroli	zalecenia
P-2 w Koziegłowach			Kontrola sanitarna	brak
SP w Koziegłowach	Badanie kompetencji kluczowych	-----	Skarga rodzica dotycząca zapewnienia uczennicy bezpieczeństwa, w tym ochrony przed przemocą rówieśniczą, prawidłowości udzielania ppp i podejmowania działań wychowawczych	W przypadku rozpoznania potrzeb rozwojowych i edukacyjnych organizować ppp i poinformować o tym rodziców
			Uwagi rodziców dotyczące systemu oceniania	Brak. W systemie oceniania wzięliśmy pod uwagę sugestie rodziców

IV. EWIDENCJA WYPADKÓW w roku szkolnym 2022/23

NAZWA PLACÓWKI	DATA WYPADKU	MIEJSCE WYPADKU (korytarz, sala lekcyjna, Hala Sportowa, boisko szkolne itp.)	RODZAJ WYPADKU	UWAGI
SP Koziegłowy	8.09.2022	S. plastyczna	Lekki – złamanie kości śródręcza prawego	b/u
	29.09.2022	Siłownia zewnętrzna	Lekki – złamanie palca prawej ręki	b/u
	6.10.2022	Boisko szkolne	Lekki – złamanie obojczyka	b/u
	10.10.2022	Park trampolin	Lekki – złamanie kości lewej stopy	b/u
	19.10.2022	Szatnia	Lekki – zaczerwienienie twarzy od czoła po skroń po uderzeniu piłką	b/u
	27.10.2022	Boisko szkolne	Lekki – złamanie kości promieniowo, łokciowej lewej ręki	b/u
	8.11.2022	S. gimnastyczna	Lekki – złamanie kości promieniowej	b/u
	5.01.2023	Boisko szkolne	Lekki – złamanie kości promieniowej lewej ręki	b/u
	7.02.2023	S. lekcyjna	Lekki – wyłamanie zęba	b/u
	17.02.2023	S. gimnastyczna	Lekki – krwiak wargi górnej	b/u

V. POMOC PSYCHOLOGICZNO- PEDAGOGICZNA

NAZWA PLACÓWKI	LICZBA UCZNIÓW			
	orzeczenia o kształceniu specjalnym	orzeczenia o nauczaniu indywidualnym	opinie o wczesnym wspomaganie	Inne opinie
SP Kicin	9	2	0	89
SP w Kozięglowach	16	6	0	129
SP Czerwonak	15	6	0	0
Przedszkole w Czerwonaku	2	0	1	4
P-2 Kozięglowy	2	0	0	0
ZSP Owińska	8	2	1	48
SP Bolechowo-Osiedle	0	0	0	32
P-1 w Kozięglowach	0	0	0	2
razem	52	16	2	304

VI. BUDŻET 2022r.

1. Wykonanie.

WYKONANIE 31.12.2022

WYDATKI

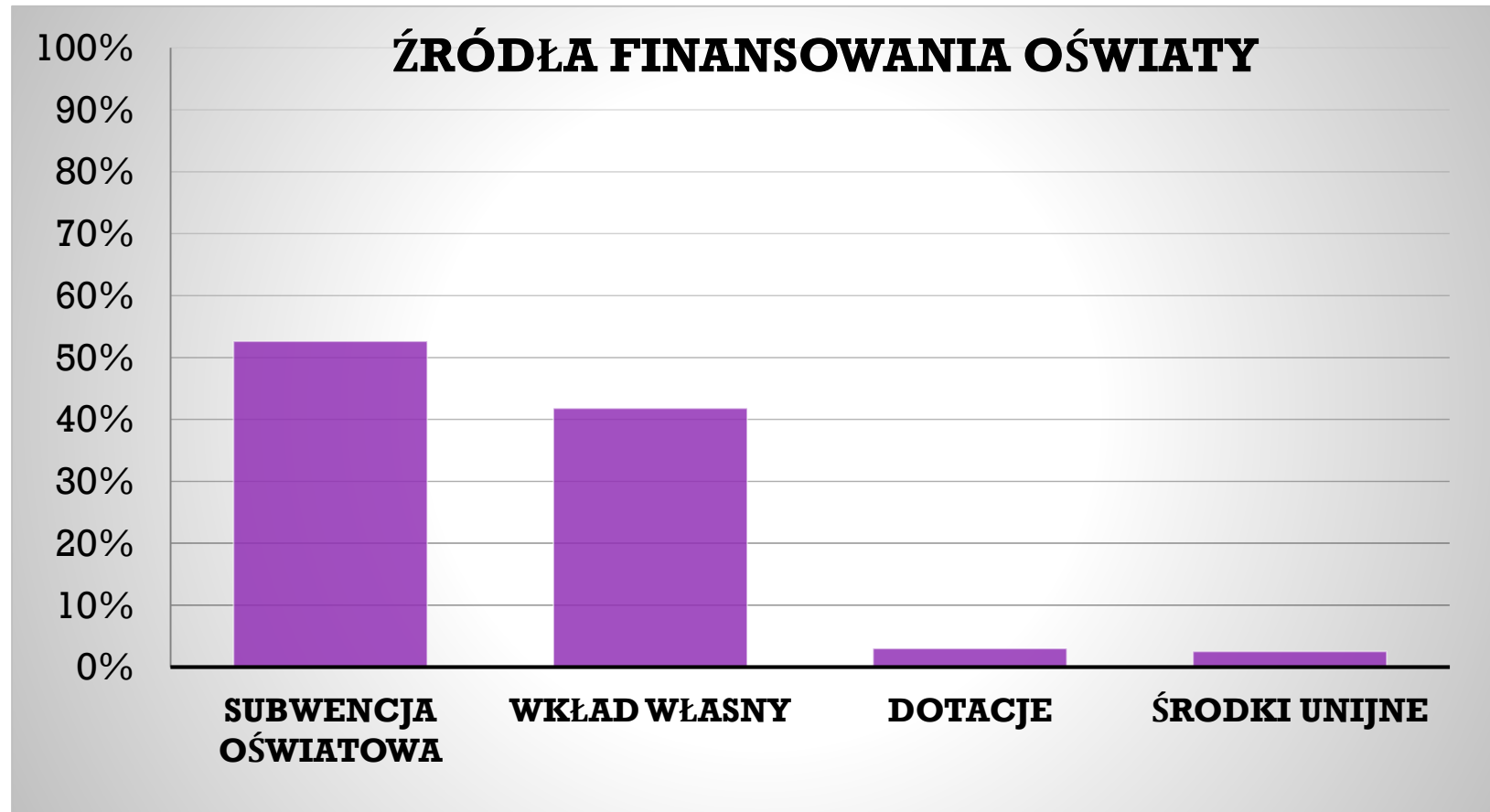
51 392 350,28 zł

DOCHODY

1 616 135,50 zł

2. ŹRÓDŁA FINANSOWANIA OŚWIATY

WYDATKI 31.12.2022	w tym:				
	subwencja oświatowa	wkład własny	dotacje		środki unijne i projekty zewnętrzne
			przedszkolna	podręczniki, wyprawka szkolna	
51 392 350,28	27 045 091,00	21 345 408,40	1 280 000,00	279 431,09	1 442 419,70
%	52,63%	41,53%	3,03%		2,81%



3. SZKOŁY PODSTAWOWE I PRZEDSZKOLA GMINNE

NAZWA PLACÓWKI	SUBWENCJA+ DOTACJA	WYKONANIE WYDATKÓW			
			W tym wynagrodzenia	% subwencji w wynagrodzeniach	% subwencji w planie finansowym
SP Czerwonak	5 124 965,88	7 181 621,71	5 586 535,07	87,62%	68,16
ZSP Owińska	3 328 009,19	5 428 047,28	3 959 231,65	77,75%	56,71
SP Bolechowo	2 047 934,85	3 104 357,62	2 374 486,13	82,33%	62,97
SP Kicin	3 891 999,31	5 044 822,73	3 794 562,84	97,95%	73,68
SP Kozięglowy	10 125 869,49	11 573 862,58	9 218 583,74	100 %	83,71
Czerwonak	370 187,42	1 5989 979,38	1 205 587,02	26,39%	20,01
Kozięglowy nr 1	527 413,39	2 169 435,21	1 588 926,84	30,53%	22,36
Kozięglowy nr 2	488 203,11	2 072 746,54	1 466 863,13	30,40%	21,51
SAPO	2 420 608,36	13 227 477,23	1 024 041,57	100%	21,35
RAZEM:	28 325 191,00	51 392 350,28	30 218 817,99	90,69	53,33

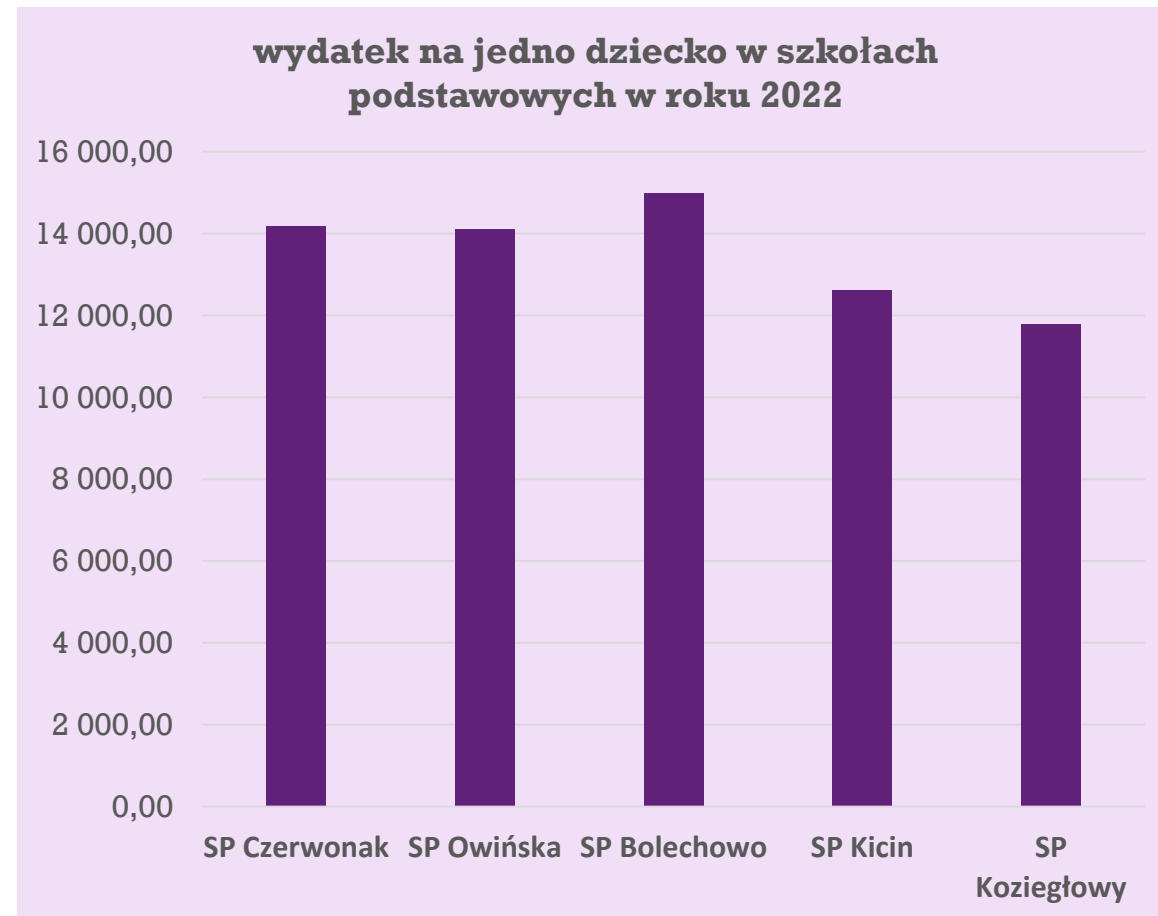
4. PRZEDSZKOLA NIEPUBLICZNE I PUBLICZNE

NAZWA PLACÓWKI	WYPŁACONA DOTACJA
Czarodziejski Zamek	770 703,32
Artystyczne św. Cecylii	665 037,16
Skrzat	1 087 317,36
Edukandi	499 865,08
Wesołe Smyki	334 559,16
RUBI	3 190 189,96
Bańka Mydlana	2 026 453,28
Akademia Maluchów	191 826,05
Akademia Odkrywców	1 236 423,60
RAZEM	10 002 374,97

5. WYDATKI JST NA JEDNO DZIECKO w roku 2022

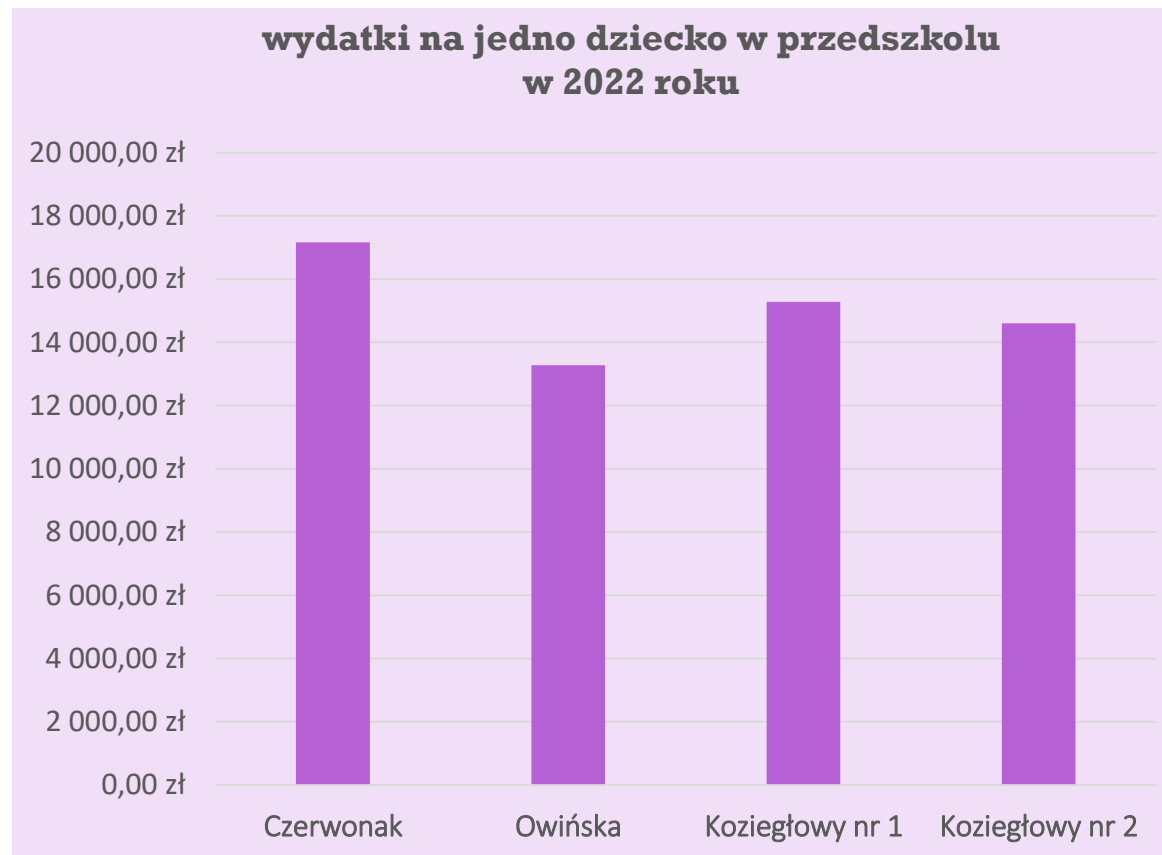
a) Szkoły podstawowe

NAZWA PLACÓWKI	WYDATKI JST NA 1 DZIECKO	WYDATKI JST NA 1 ODDZIAŁ
SP Czerwonak	14 192,93	304 306,00
SP Owińska	14 104,60	275 921,20
SP Bolechowo	14 996,90	292 863,93
SP Kicin	12 612,06	280 267,93
SP Koziegłowy	11 798,03	273 613,77
Koszt na jedno dziecko w szkołach podstawowych	13 011,80	283 433,52



b) Przedszkola gminne

NAZWA PLACÓWKI	WYDATKI JST NA 1 DZIECKO	WYDATKI JST NA 1 ODDZIAŁ
Czerwonak	17 158,05	397 494,85
Owińska	13 274,78	298 961,85
Koziegłowy nr 1	15 277,71	361 572,54
Koziegłowy nr 2	14 596,81	345 457,76
Koszt na 1 dziecko w przedszkolu gminnym	15 111,41	354 137,05



6. DOKSZTAŁCANIE NAUCZYCIELI

PLACÓWKA	kwota na doksztalcanie
SP CZERWONAK	17 677,00
ZSP OWIŃSKA	12 166,00
SP BOLECHOWO	8 040,00
SP KICIN	9 718,00
SP KOZIEGŁOWY	27 508,40
P.CZERWONAK	3 736,00
P.KOZIEGŁOWY NR 1	3 999,00
P.KOZIEGŁOWY NR 2	3 420,00
RAZEM:	86 264,40

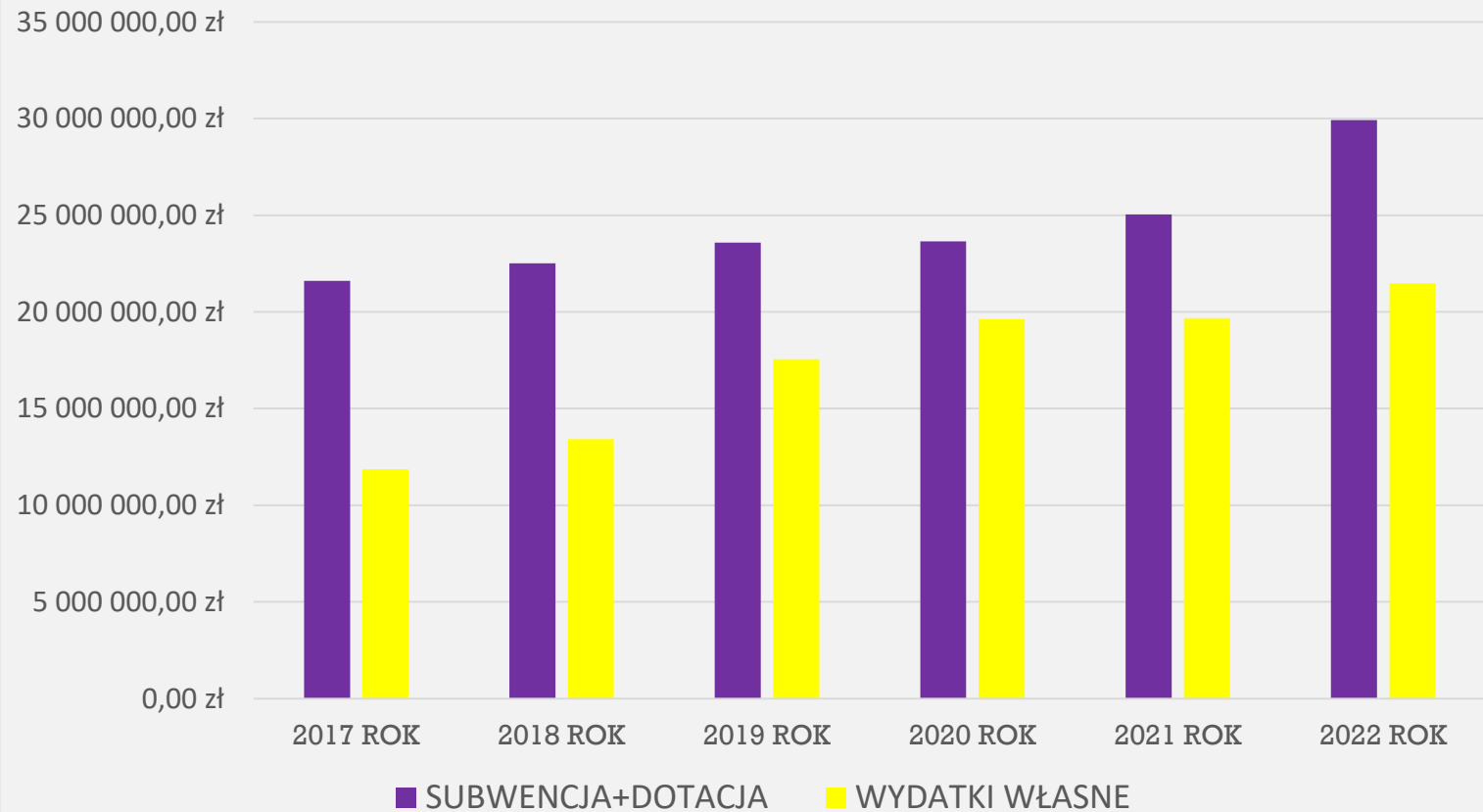
7. PROPORCJE PONOSZONYCH WYDATKÓW % w 2022 r.

Placówki oświatowe	WYDATKI	W TYM:		
		wynagrodzenia	wydatki bieżące	inwestycje
SZKOŁY	100%	77,04%	22,05%	0,91%
PRZEDSZKOŁA GMINNE	100%	74%	24,10%	1,90%

8. BUDŻET – analiza 6 - letnia

ROK	BUDŻET OŚWIATY	w tym:		
		wydatki własne	subwencja + dotacja	Środki na dzieci z Ukrainy
2017	34 190 909,00	11 870 319,00	21 609 942,00	
2018	36 471 495,37	13 424 577,10 (37%)	22 518 368,00	
2019	41 255 276,01	17 548 945,06 (43%)	23 579 275,89	
2020	45 065 244,35	19 624 600,63 (44%)	23 648 458,00	
2021	47 084 805,41	19 684 154,85 (42%)	25 046 154,00	
2022	51 392 350,28	21 345 408,49	28 604 522,09	1 436 896,25

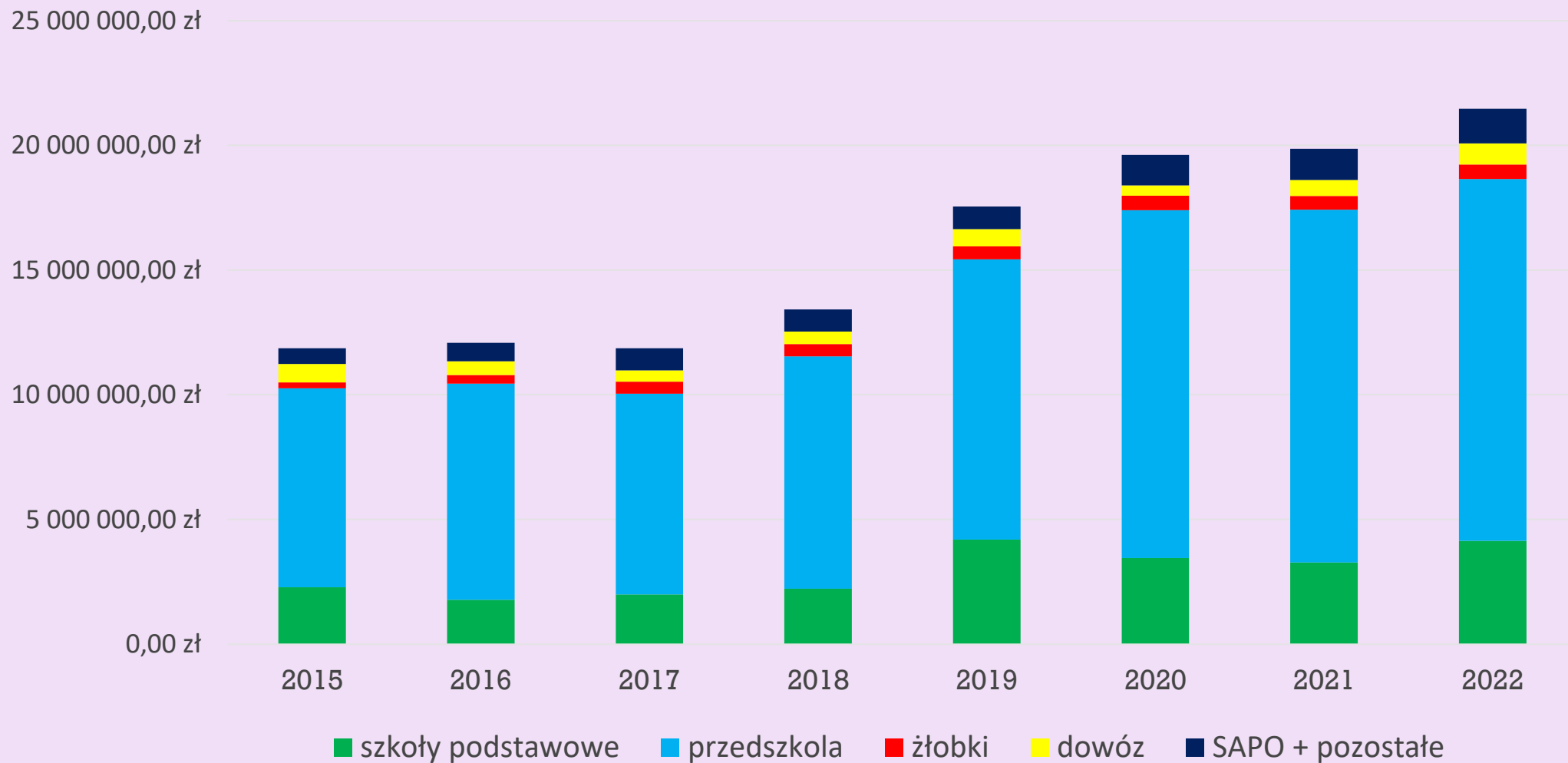
BUDŻET OŚWIATY - ANALIZA 6-LETNIA



9. WYDATKI WŁASNE W ROZBICIU NA ZADANIA W LATACH 2015-2022

ROK	w tym:					
		szkoły podstawowe	przedszkola	żłobki	dowóz	SAPO + pozostałe
2015	11 826 941,00	2 279 203,49	7 983 187,42 (68%)	233 550,00	738 359,96	636 052,10
2016	12 079 884,00	1 780 907,00	8 670 595,36	344 700,00	551 202,43	732 479,16
2017	11 870 319,00	1 991 026,00	8 051 117,81	482 100,00	457 547,31	888 527,98
2018	13 424 577,10	2 222 868,26	9 321 525,29	488 700,00	503 768,00	887 715,55
2019	17 548 945,06	4 188 925,62	11 240 943,40 (64%)	527 400,00	690 720,33	900 955,71
2020	19 624 600,63	3 451 555,81	13 951 698,38	577 800,00	420 575,13	1 222 971,31
2021	19 864 154,85	3 276 597,15	14 143 641,26	558 300,00	633 932,05	1 251 684,39
2022	21 475 772,81	4 144 749,21	14 508 876,05	577 500,00	855 616,57	1 389 030,98

wydatki własne w rozbiciu na zadania w latach 2015-2022



10. DOTACJE DO PRZEDSZKOLI PUBLICZNYCH PROWADZONYCH PRZEZ INNY PODMIOT NIŻ JST, PRZEDSZKOLI NIEPUBLICZNYCH I ŻŁOBKÓW W LATACH 2015-2022

ROK	PRZEDSZKOLA	%	ŻŁOBKI	%
2015	3 679 390,29	-----	233 550,00	----
2016	4 226 581,05	14,87	348 580,92	49,25
2017	4 331 939,08	10,25	482 100,00	38,30
2018	5 667 378,06	30,83	488 700,00	1,37
2019	7 843 690,75	38,38	527 400,00	7,93
2020	8 817 958,85	12,42	577 800,00	9,55
2021	8 986 391,98	1,91	558 300,00	-3,38
2022	10 002 374,97	11,31	577 500,00	3,44

12. Dowozy uczniów niepełnosprawnych do szkół i placówek oświatowych

Wyniki przetargu na rok szkolny 2022/2023					
Wykonawca:	od 1.09.do 22 grudnia 2022 r. (79 dni)	od 03.01.do 24 czerwca 2023 r. (107 dni)	całość	Ilość km	stawki
F.U.H. Bartosz Marciniak cz. 1	201 355,20 zł	272 721,60 zł	474 076,80 zł	354 km	7,20 zł
F.U.H. Bartosz Marciniak cz. 2	207 375,00 zł	280 875,00 zł	488 250,00 zł	350 km	7,50 zł
Razem:	408 730,20 zł	553 596,60 zł	962 326,80 zł	całość 704 km	7,35 zł
				186 dni	stawka ogólna z przetargu

2022/2023 r. - 78 dzieci i 20 placówek

Dowozy indywidualne:

2022 r. - 26 umów

Wydatki za 2022 r. – **48 630,97 zł**

**WYNIKI EGZAMINÓW
ÓSMOKLASISTY (%)
ROK SZKOLNY
2022/2023**

SZKOŁA	JĘZYK POLSKI	MATEMATYKA	JĘZYK ANGIELSKI
SP CZERWONAK	65	48	63
SP KICIN	68	61	73
ZSP OWIŃSKA	67	52	74
SP BOLECHOWO - OSIEDLE	65	51	77
SP KOZIEGŁOWY	58	52	67
GMINA CZERWONAK	62	52	69
POWIAT POZNAŃSKI	66	59	71
WOJEWODZTWO	63	51	63
KRAJ	66	53	66

Wyniki staninowe

SZKOŁA	JĘZYK POLSKI	MATEMATYKA	JĘZYK ANGIELSKI	Liczba zdających
SP CZERWONAK	6	5	6	91
SP KICIN	6	6	6	80
SP OWIŃSKA	6	5	6	53
SP BOLECHOWO- OSIEDLE	6	5	7	34
SP KOZIEGŁOWY	5	5	6	202

STANIN	NAZWA STANINA	PRZEDZIAŁ WYNIKÓW
1	najniższy	do 4%
2	bardzo niski	4% - 10%
3	niski	11% - 22%
4	niżej średni	23% - 39%
5	średni	40% - 59%
6	wyżej średni	60% - 76%
7	wysoki	77% - 88%
8	bardzo wysoki	89% - 95%
9	najwyższy	powyżej 95%