



czerwonak
zobacz więcej

ANALIZA STANU GOSPODARKI ODPADAMI W GMINIE CZERWONAK 2022 rok

Wydatki i dochody

	WYDATKI		DOCHODY		RÓŻNICA (dochody - wydatki)
BUDŻETOWO	13 750 224,49	plan budżetu	13 750 224,49	plan budżetu	-
KASOWO	11 649 944,59	faktycznie zapłacone faktury + wynagrodzenie Zespołu ds.. Gospodarki Odpadami w 2022	11 481 814,75	wartość wpłat mieszkańców do końca 2022 r., odsetki, kary, wpływy z tytułów wykonawczych i upomnień, dotacja od Gminy Murowana Goślina	-168 129,84
MEMORIAŁOWO	12 323 632,92	faktury zapłacone + wynagrodzenie Zespołu ds. Gospodarki Odpadami w 2022 faktury zapłacone w 2023 dotyczące 2022	12 413 423,37	wartość wpłat mieszkańców do końca 2022 r., odsetki, kary, wpływy z tytułów wykonawczych i upomnień, dotacja od Gminy Murowana Goślina+ zwrot dotacji za ITPOK za 2022	89 790,45

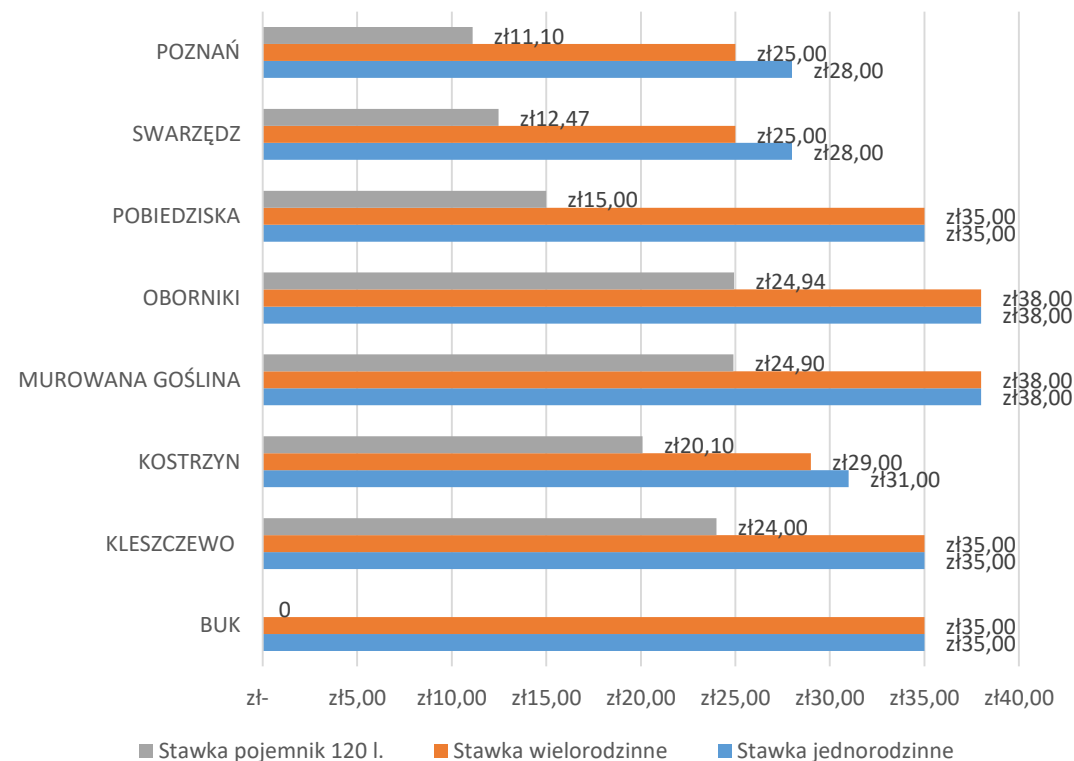
Wynik końcowy: **89 790,45 zł**

Wynik końcowy osiągnięto dzięki korzystnej stawce sprzedaży energii wytworzonej w ITPOK, co dało zwrot dotacji w wysokości 925 018,62 zł i zmniejszeniu dynamiki wzrostu mas odpadów komunalnych.



Stawki za odbiór odpadów komunalnych obowiązujące na dzień 31.12.2022 r. (dawny GOAP)

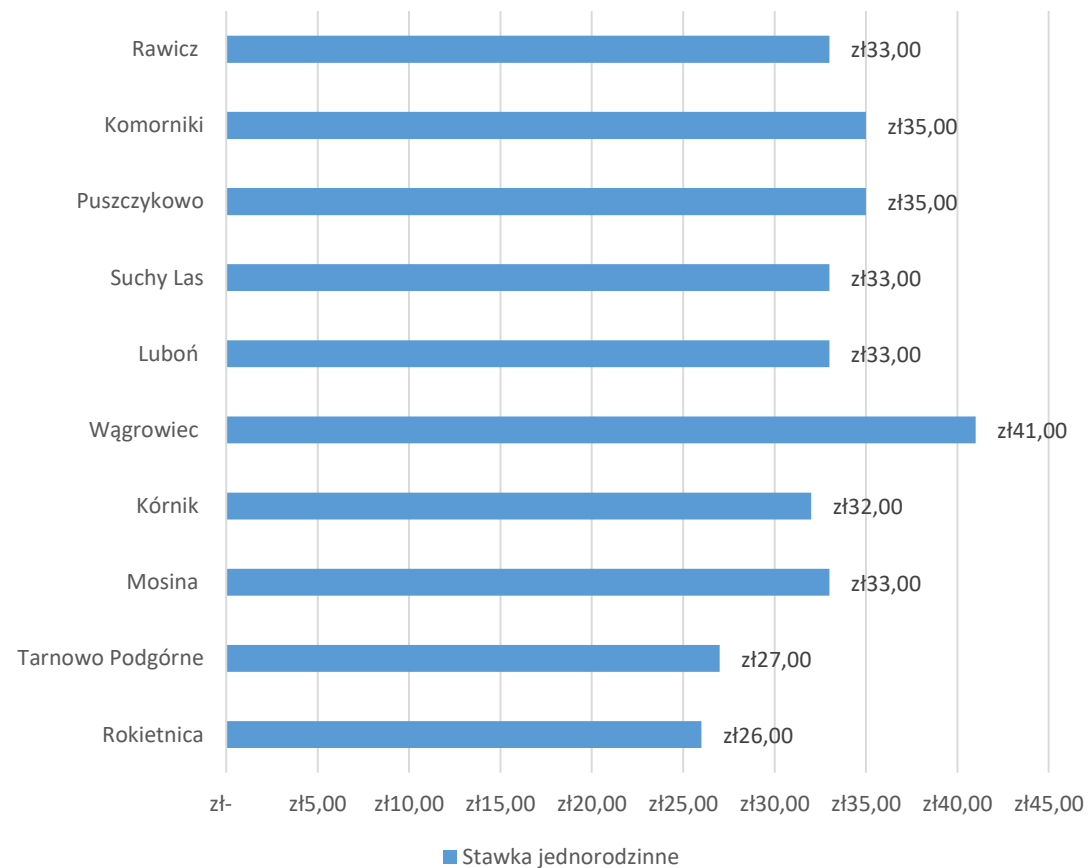
Gmina	Stawka jednorodzinne	Stawka wielorodzinne	Stawka pojemnik 120 l.
BUK	35,00 zł	35,00 zł	nieruchomości niezamieszkane i część niezamieszкана nieruchomości mieszanych poza systemem
KLESZCZEWO	35,00 zł	35,00 zł	24,00 zł
KOSTRZYN	31,00 zł	29,00 zł	20,10 zł
MUROWANA GOŚLINA	38,00 zł	38,00 zł	24,90 zł
OBORNIKI	38,00 zł	38,00 zł	24,94 zł
POBIEDZISKA	35,00 zł	35,00 zł	15,00 zł
SWARZĘDZ*	28,00 zł	25,00 zł	12,47 zł
POZNAŃ	28,00 zł	25,00 zł	11,10 zł
CZERWONAK	38,00 zł	38,00 zł	12,70 zł



* Stawka ulegnie zmianie od 1 kwietnia 2023 roku i wynosić będzie 34,00 zł

Stawki za odbiór odpadów komunalnych obowiązujące na dzień 31.12.2022 r. (powiat poznański)

Gmina	Stawka jednorodzinne
Rokietnica	26,00 zł
Tarnowo Podgórne	27,00 zł
Mosina	33,00 zł
Kórnik	32,00 zł
Wągrowiec	41,00 zł
Luboń	33,00 zł
Suchy Las	33,00 zł
Puszczykowo	35,00 zł
Komorniki	35,00 zł
Rawicz	33,00 zł

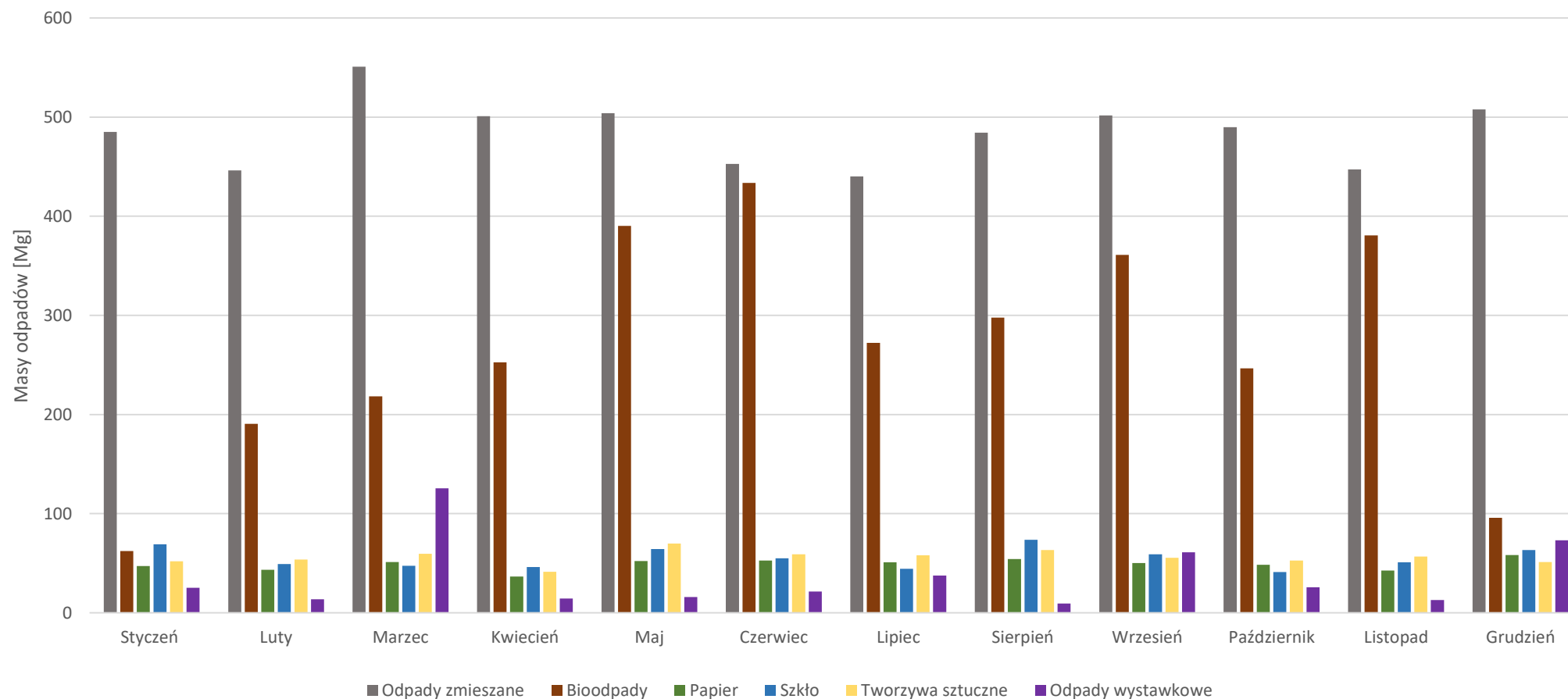


Stawki za odbiór i transport niesegregowanych odpadów komunalnych oraz odbiór, transport i zagospodarowanie bioodpadów i pozostałych odpadów zebranych w sposób selektywny (bez PSZOK)

GMINA CZERWONAK	stawka za Mg (cesja umowy GOAP – od 01.01.2022 do 31.03.2022)	Podsumowanie (cesja umowy GOAP – od 01.01.2022 do 31.03.2022)		stawka za Mg (nowa umowa – od 01.04.2022 do 31.03.2024)	Podsumowanie (nowa umowa – od 01.04.2022 do 31.03.2024)		Podsumowanie 2022 roku	
	zł brutto (+8% VAT)	masa [Mg]	wartość [zł brutto]	zł brutto (+8% VAT)	masa [Mg]	wartość [zł brutto]	masa [Mg]	wartość [zł brutto]
Odpady komunalne zmieszane odebrane z nieruchomości i przekazane do zagospodarowania na ITPOK	283,61 zł	1482,24	420 375,11 zł	280,80 zł	4328,50	1 215 442,80 zł	5810,74	1 635 817,91 zł
Bioodpady odebrane z nieruchomości i przekazane do zagospodarowania	1 090,80 zł	471,03	513 799,53 zł	1 069,20 zł	2730,38	2 919 322,29 zł	3201,41	3 433 121,81 zł
Odpady zbieranie selektywnie odebrane z nieruchomości i zagospodarowane	1 199,88 zł	471,71	565 997,79 zł	1 188,00 zł	1449,59	1 722 112,92 zł	1921,30	2 288 110,71 zł
Odpady wystawkowe odebrane z nieruchomości i zagospodarowane	1 581,66 zł	164,11	259 566,21 zł	1 560,60 zł	270,81	422 626,08 zł	434,92	682 192,30 zł
SUMA	-	2 589,09	1 759 738,64 zł	-	8 779,28	6 279 504,09 zł	11 368,37	8 039 242,73 zł



Masy odpadów – umowa na odbiór i transport niesegregowanych odpadów komunalnych oraz odbiór, transport i zagospodarowanie bioodpadów i pozostałych odpadów zebranych w sposób selektywny

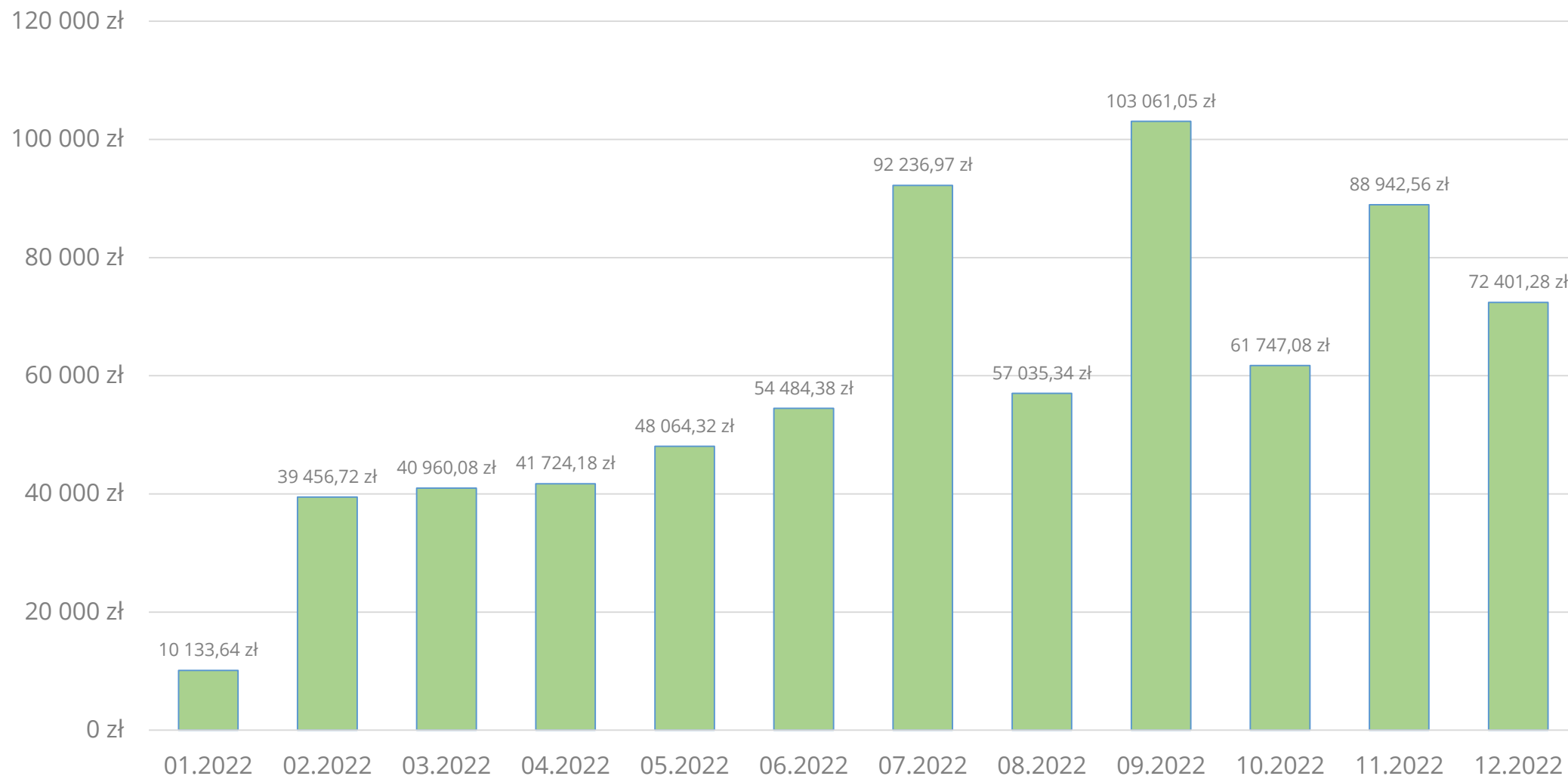


Masy odpadów – umowa na utworzenie i prowadzenie PSZOK na terenie Miasta i Gmina Murowana Goślina oraz Gminy Czerwonak

GMINA CZERWONAK	Suma zagospodarowane [Mg]	Suma wynagrodzenia [zł brutto]
Masy i koszty zagospodarowania odpadów komunalnych na PSZOK	65,07	42 165,36
Masy i koszty zagospodarowania odpadów problemowych na PSZOK	9,79	48 767,40
Masy i koszty zagospodarowania odpadów wielkogabarytowych na PSZOK	157,08	203 575,68
Masy i koszty zagospodarowania odpadów budowlanych na PSZOK	156,96	33 903,36
Masy i koszty zagospodarowania bioodpadów na PSZOK	405,34	284 548,68
Zryczałtowana stawka miesięczna za prowadzenie PSZOK	0,00	93 183,12
Suma	794,24	710 247,60



Wartości faktur dot. PSZOK w 2022 r. (Gmina Czerwonak)



Masy odpadów – umowa na zorganizowanie punktów odbioru przeterminowanych leków z terenu gminy Czerwonak

Limit mas odpadów [Mg]	Stawka za Mg [zł netto]	Stawka za Mg [zł brutto]	Wartość [zł brutto]	Suma zagospodarowane	Pozostały limit [Mg]	Suma wynagrodzenia [zł brutto]	Wykorzystano z limitu [%]	Pozostały limit [zł brutto]
2,10	20 624,02	22 273,94	46 775,28	0,91	1,19	20 269,29 zł	43,33	26 505,99



Działania windykacyjne

- Zaległości za rok 2022 r. na dzień 31.12.2022 r. wynosiły **407 934,81 zł**, co stanowi **3,00%** należności wymagalnych.
- Na dzień 31.12.2022 r. **46 630,05 zł** stanowiły nadpłaty wniesione przez mieszkańców, które w większości dotyczyły roku 2023.
- Wygenerowano i dostarczono blisko **4 800** zawiadomień o zmianie wysokości opłaty za gospodarowanie odpadami komunalnymi od miesiąca września 2022 r. w związku ze zmianą stawki.
- Wysłano **265** postanowień o zaksięgowaniu wpłaty w roku 2022.
- Wysłano **247** upomnień w roku 2022 na łączną kwotę **197 654,21 zł**, w tym **192 023,21 zł** należność główna oraz **5 631,00 zł** odsetki.
- W roku 2022 przekazano do realizacji Naczelnikowi Urzędu Skarbowego **42** tytuły wykonawcze. Łączna kwota wyegzekwowanych zaległości przez Naczelnika Pierwszego Urzędu Skarbowego do dnia 06.02.2023 za zaległości w 2022 roku wyniosła **26 651,60 zł**.
- W maju oraz w listopadzie przeprowadzono akcję wysyłania wiadomości smsów informujących o zaległościach w opłatach za odpady komunalne.



Zestawienie liczby wizji terenowych i kontroli w roku 2022 oraz przypisu będącego skutkiem wykonanych działań kontrolnych

Miesiąc	Wizje	Przypis za rok 2022 uzyskany z tytułu utworzenia nowych deklaracji	Kontrole Działalności Gospodarczych	Kontrole Wykonawcy	Kontrole działalności gospodarczych wpisanych do Rejestru Działalności Regulowanej	Przypis za rok 2022 uzyskany z tytułu utworzenia nowych deklaracji w wyniku kontroli	Przypis łącznie
Lipiec	46	5784	0	0	0	0	5784
Sierpień	0	0	7	0	0	8534	8534
Wrzesień	62	624	3	0	0	3172	3796
Październik	68	22903	3	0	1	3495	26398
Listopad	63	5511	1	4	3	0	5511
Grudzień	34	5201	0	0	8	0	5201
SUMA	273	40023	14	4	12	15201	55224



Rejestr Działalności Regulowanej - RDR

Rejestr Działalności Regulowanej (RDR) w zakresie odbierania odpadów komunalnych od właścicieli nieruchomości jest to baza danych zawierająca podmioty realizujących lub mogących realizować odbiór odpadów komunalnych na terenie gminy, miasta lub innej jednostki właściwej w związku z art. 9u ustawy z dnia 13 września 1996 r. o utrzymaniu czystości i porządku w gminach (*Dz. U. z 2022 r. poz. 2519 i 2797*).

Rejestr prowadzi wójt lub prezydent miasta właściwy ze względu na miejsce odbierania odpadów komunalnych od właścicieli nieruchomości.

Zgodnie z ww. ustawą każdy podmiot, który dokonał wpisu do Rejestru musi zostać skontrolowany przez jednostki samorządu terytorialnego przynajmniej raz na 2 lata

Liczba wpisów do RDR w 2022 roku	Liczba podmiotów, które złożyły pismo o wykreślenie	Liczba skontrolowanych podmiotów w 2022 roku	Liczba skontrolowanych podmiotów w 2023 roku (w tym w trakcie kontroli)	Liczba podmiotów pozostałych do skontrolovania w 2023 roku
31	4	12	5	10



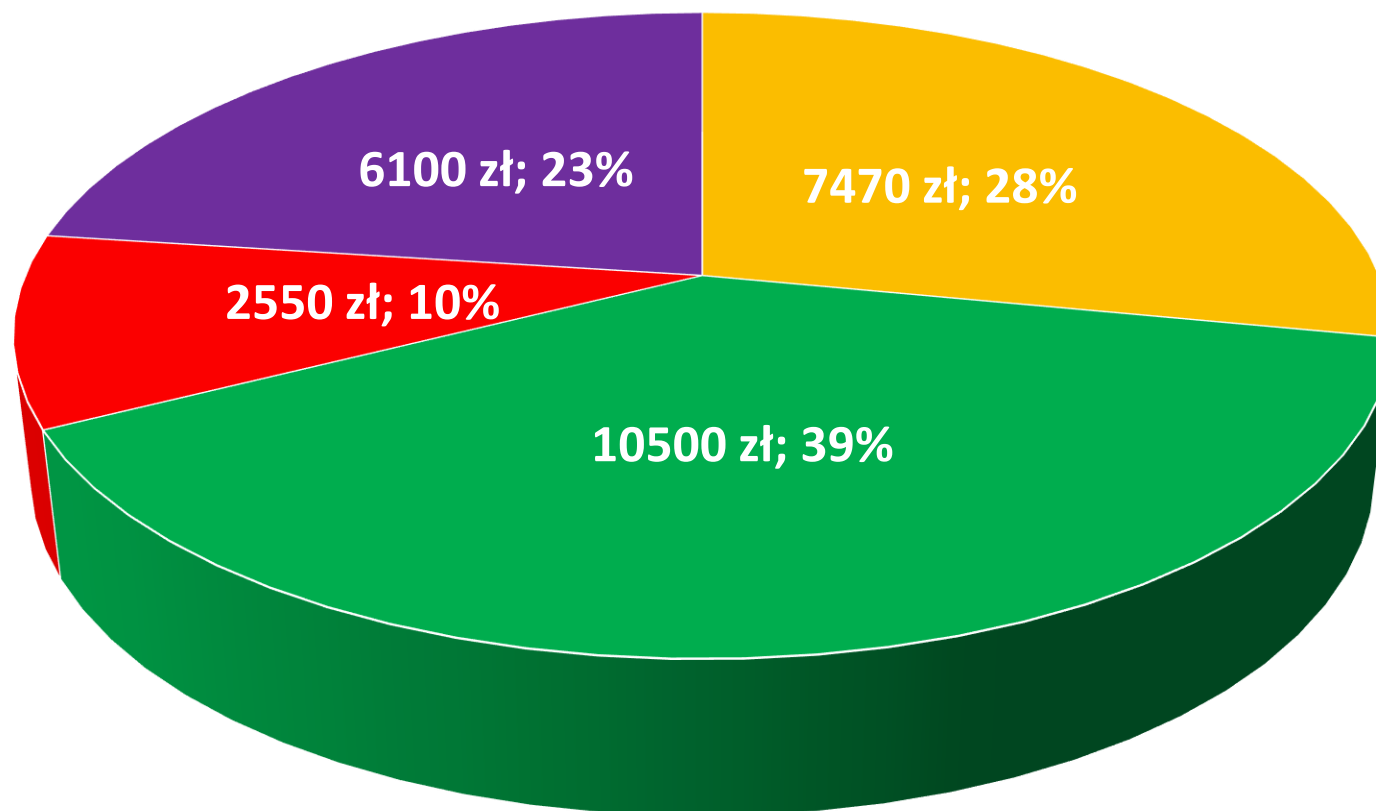
Jakość świadczenia usług odbioru odpadów komunalnych przez Wykonawcę na terenie Gminy Czerwonak w 2022 roku

Miejscowość	Ogólna liczba zgłoszeń	Zgłoszenia z wyłączeniem dodania do trasówek oraz uszkodzeń pojemników	Uszkodzenie pojemników
Czerwonak	228	76	8
Koziegłowy	143	63	1
Kicin	135	32	4
Owińska	100	42	2
Bolechówko	79	8	3
Promnice	61	23	0
Miękowo	59	9	2
Bolechowo-Osiedle	58	13	0
Potasze	52	18	0
Kliny	26	2	1
Trzaskowo	22	4	0
Bolechowo	20	10	0
Mielno	19	4	0
Annowo	17	3	0
Dębogóra	13	5	0
Szlachęcin	2	2	0
SUMA	1036	400	21

Liczba odbiorów odpadów zmieszanych	Liczba odbiorów Bioodpadów	Liczba odbiorów papieru	Liczba odbiorów tworzyw sztucznych i metali	Liczba odbiorów szkło	Suma odbiorów	Liczba zgłoszeń dotyczących braku odbioru odpadów	Liczba zasadnych zgłoszeń	Procentowy udział zgłoszeń zasadnych w odniesieniu do szacunkowej liczby odbiorów odpadów
122 980	229 260	122 310	122 310	62 440	659 300	185	101	0,015 %



Przychód z kar umownych z podziałem na poszczególne typy kar



■ Braki odbioru

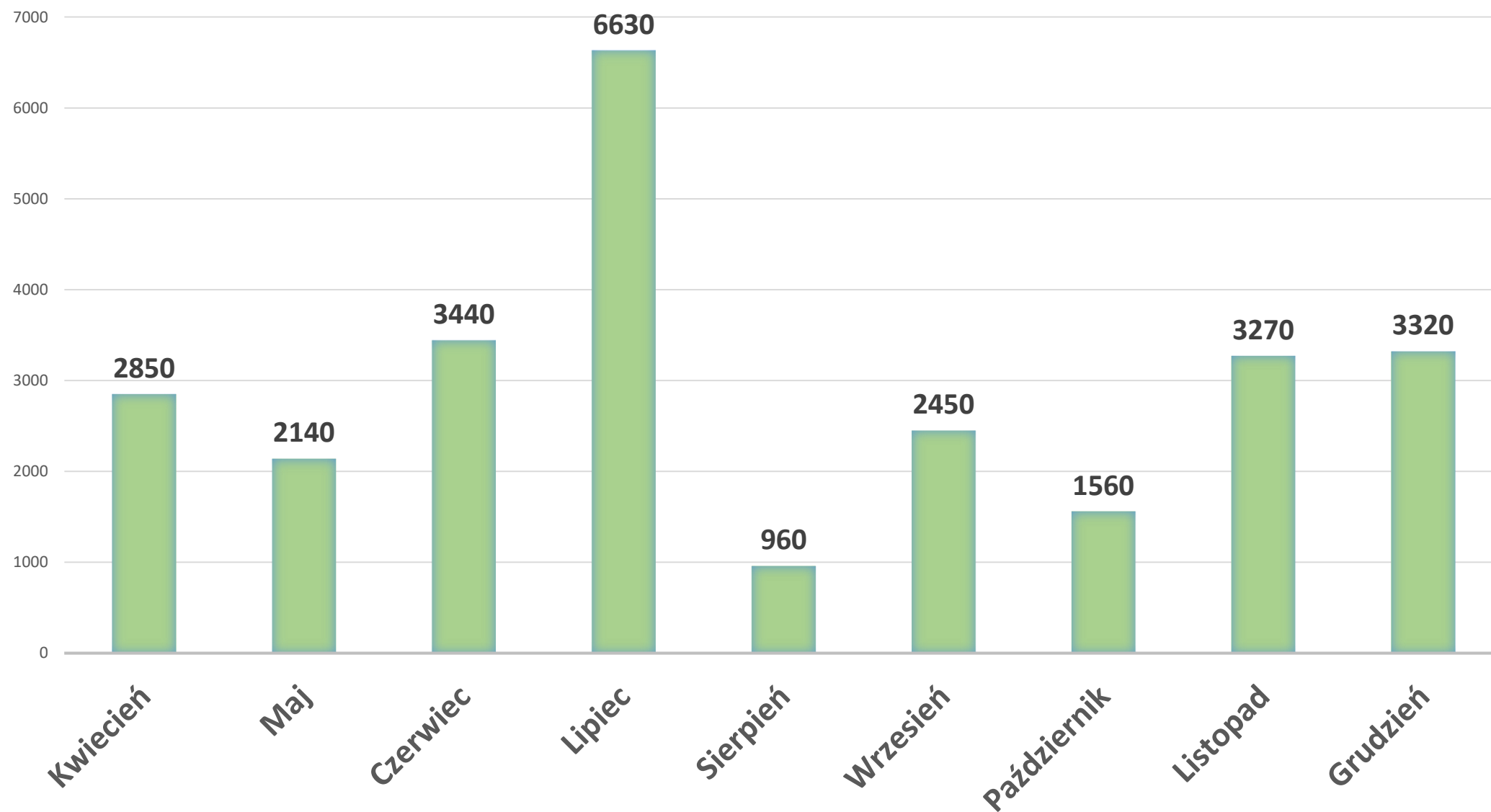
■ Niewłaściwe zatwierdzenie

■ Brak przekazywania danych

■ Brak spełnienia wymagania dot. kamer



Przychody z tytułu kar umownych w 2022 roku (zł)



DZIĘKUJĘ ZA UWAGĘ