

# **INFORMACJA O STANIE REALIZACJI ZADAŃ OŚWIATOWYCH**

**Samorządowa Administracja Placówek Oświatowych  
w Czerwonaku  
rok szkolny 2021/2022**

## I. ORGANIZACJA PRACY SZKÓŁ I PRZEDSZKOLI W GMINIE

### 1. ŻŁOBKI, PUBLICZNE I NIEPUBLICZNE PLACÓWKI OŚWIATOWE – wg. stanu 30.09.2021 r.

NAZWA PLACÓWKI	LICZBA MIEJSC			LICZBA DZIECI			LICZBA ODDZIAŁÓW		
	Ż	P	S	Ż	P	S	Ż	P	S
Żłobek „Pod Zielonym Jamniczkiem”	33			16					
Żłobek GUGULANDIA	31			25					
„Wesołe Smyki”	18			18					
Żłobek Biały Domek	20			20					
Żłobek Akademia Maluchów	26			14					
Żłobek Skarbuś	10			10					
Żłobek „Wesołe Smyki” Oddział Czerwonak A	23			20					
Żłobek „Wesołe Smyki” Oddział Czerwonak B	20			20					
Gminne Przedszkole im. Dzieci z Leszczynowej Górki w Czerwonaku		93			91			4	
Gminne Przedszkole Nr 1 "Bajkowe Ludki" w Koziegłowach		150			143			6	
Gminne Przedszkole Nr 2 im. Krasnala Hałabały w Koziegłowach		145			141			6	
Przedszkole Niepubliczne "Skrzat" w Koziegłowach		133			93			6	
Przedszkole Niepubliczne Czarodziejski Zamek w Owińskach		75			49			3	
Niepubliczne Przedszkole Artystyczne im. św. Cecylii w Kicinie		60			55			4	
Niepubliczne Przedszkole „Wesołe Smyki" w Mięgowie		32			32			2	
Publiczne Przedszkole Bańka Mydlana w Czerwonaku		150			142			6	
Przedszkole Publiczne Akademia Odkrywców w Bolechowie		85			85			4	
Przedszkole Niepubliczne EDUCANDI w Mięgowie		45			45			3	
Przedszkole RUBI w Czerwonaku		200			200			8	
Przedszkole Prywatne Akademia Maluchów w Koziegłowach		23			10			1	
Szkoła Podstawowa w Bolechowie-Osiedlu			0		0	209		0	11
Szkoła Podstawowa w Czerwonaku			0		0	510		0	24
Zespół Szkolno-Przedszkolny w Owińskach		95	0		72	314		3	16
Szkoła Podstawowa w Koziegłowach			0		0	981		0	43
Szkoła Podstawowa w Kicinie			0		0	393		0	18
<b>RAZEM:</b>	<b>181</b>	<b>1286</b>	<b>0</b>	<b>143</b>	<b>1158</b>	<b>2407</b>		<b>56</b>	<b>112</b>
<b>RAZEM DZIECI/UCZNIÓW:</b>	<b>(Ż/143; P/1158; SP/2407)</b>								

Porównując dane demograficzne przedstawione powyżej z rokiem 2020, można zauważyć, że liczba dzieci w żłobkach w stosunku do września 2019r. zmniejszyła się o 25, w przedszkolach – zwiększyła się o 30, a

w szkołach wzrosła o 24 uczniów. Zmiany demograficzne w poszczególnych szkołach wskazują, że sytuacja jest stabilna. Jeśli chodzi o przedszkola, to należy podkreślić, że prezentowane w tabeli dane dotyczą 30 września 2021r., natomiast stan ten się zmienia, gdyż w trakcie roku przychodzą dzieci, zwłaszcza obcokrajowców zamieszkującym na terenie naszej gminy, którym trzeba zapewnić miejsca w przedszkolu.

## 2. GMINNE PLACÓWKI OŚWIATOWE – informacje ogólne

NAZWA PLACÓWKI	DYREKTOR	GODZINY PRACY placówka/sekretariat
Gminne Przedszkole Nr 1 „Bajkowe Ludki” w Koziegłowach	Jolanta Gabryelczyk	6:00 – 17:00
Gminne Przedszkole Nr 2 im. Krasnala Hałabały w Koziegłowach	Beata Kodabska	6:00 – 17:00
Gminne Przedszkole im. „Dzieci z Leszczynowej Górki” w Czerwonaku	Ilona Illmer	6:00 – 17:00
Szkoła Podstawowa im. Hansa Christiana Andersena w Bolechowie-Osiedlu	Marzena Zmyśna	szkoła 7:00 – 16:45 sekret. 7:00 – 15:00
Szkoła Podstawowa im. Augusta Cieszkowskiego w Kicinie	Dariusz Freudenreich	szkoła 6:30 – 17:00 sekret. 7:00 – 15:00
Szkoła Podstawowa im. Józefa Wybickiego w Czerwonaku	Magdalena Zielenkiewicz	szkoła 6:30 – 16:30 sekret. 7:00 – 15:00
Zespół Szkolno-Przedszkolny w Owińskach	Justyna Kurzawa	szkoła 6:30 – 17:00 sekret. 7:00 – 15:00
Szkoła Podstawowa im. gen. Stefana Roweckiego „Grota” w Koziegłowach	Jarosław Kłosiński	szkoła 6:00 – 17:00 sekret. 7:30 – 17:00 x 1 7:30 – 15:15 x 4

## 3. KADRA W GMINNYCH JEDNOSTKACH – ADMINISTRACJA I OBSŁUGA wg. stanu na 30.09.2021 r.

PLACÓWKA	OBSŁUGA	ADMINISTRACJA	Średnia liczba uczniów przypadająca na 1 etat O i A
	Etaty	Etaty	Ucz/Eta
Przedszkole nr 1 w Koziegłowach	10,0	1,0	13,0
Przedszkole nr 2 w Koziegłowach	9,0	1,0	14,1
Przedszkole w Czerwonaku	6,5	1,0	12,1
Szkoła Podstawowa w Bolechowie-Osiedlu	6,5	1,0	27,9
Zespół Szkolno-Przedszkolny w Owińskach	12,0	2,0	27,6
Szkoła Podstawowa w Czerwonaku	14,0	2,0	31,9
Szkoła Podstawowa w Koziegłowach	20,0	2,7	43,2
Szkoła Podstawowa w Kicinie	7,0	2,0	43,7
	<b>85,0</b>	<b>12,7</b>	<b>Śr.: 26,7</b>

Wskaźnik, dotyczący liczby pracowników administracji i obsługi w placówkach oświatowych, dla których organem prowadzącym jest gmina Czerwonak, przypadających na liczbę uczniów jest porównywalny do roku ubiegłego – zauważa się wzrost z 25,6 na 26,7. Jest to spowodowane faktem, że w odniesieniu do całej gminy liczba uczniów w szkołach i przedszkolach wzrosła. Liczba etatów pracowników administracji pozostała w skali gminy na zbliżonym poziomie, co w roku 2021, o tyle zmiany nastąpiły w obrębie poszczególnych placówek.

#### 4. LICZBA OSÓB URODZONYCH W LATACH 2004-2021 WG. EWIDENCJI LUDNOŚCI W POSZCZEGÓLNYCH OBWODACH SZKOLNYCH (aktualizacja-stan na 31.12.2021r.)

Wiek		18	17	16	15	14	13	12	11	10	9	8	7	6	5	4	3	2	1	Σ
Rok urodzenia		2004	2005	2006	2007	2008	2009	2010	2011	2012	2013	2014	2015	2016	2017	2018	2019	2020	2021	
SZKOŁY	SP BOLECHOWO-O	23	39	29	47	34	39	40	29	34	28	35	29	29	27	24	21	30	17	554
	SP CZERWONAK	58	59	73	77	80	66	77	72	75	73	52	57	69	60	69	39	43	50	1149
	SP OWIŃSKA	41	39	53	56	44	60	66	52	78	32	55	46	54	47	43	38	50	38	892
	SP KOZIEGŁOWY	88	110	114	96	157	139	151	135	134	121	142	141	119	117	115	108	93	83	2163
	SP KICIN	42	49	46	40	51	51	45	41	37	42	34	42	29	32	27	26	30	28	692
Suma		252	296	315	316	366	355	379	329	358	296	318	315	300	283	278	232	246	216	5450

Analiza danych demograficznych wieku od pierwszego roku życia do osiemnastego wskazuje, że populacja w tym przedziale zmniejszyła się w stosunku do roku ubiegłego o 34 osoby. Materiał został zaktualizowany wg. stanu na dzień 31.12.2021r. i uwzględnia również migracje.

#### 5. Liczba uczniów w publicznych placówkach oświatowych prowadzonych przez Gminę Czerwonak w latach 2014-2021 wg. stanu na 30.09.

	2014	2015	2016	2017	2018	2019	2020	2021	Średnia
Przedszkole w Czerwonaku	93	93	91	93	93	92	92	91	92
Przedszkole w Owińskach	95	95	95	86	72	65	88	- (72)	85 (84)
Przedszkole nr 1 w Koziegłowach	149	150	149	165	147	147	148	143	150
Przedszkole nr 2 w Koziegłowach	133	115	157	160	145	144	120	141	139
Gimnazjum w Bolechowie	77	66	57	-	-	-	-	-	67
Gimnazjum w Czerwonaku	189	220	238	-	-	-	-	-	216
Gimnazjum w Koziegłowach	343	323	350	-	-	-	-	-	339

SP w Bolechowie	174	189	180	239	245	220	202	209	207
SP w Czerwonaku	367	376	388	589	573	490	509	510	475
SP w Kicinie	363	402	412	408	425	416	414	393	404
SP w Koziegłowach	715	772	714	1 038	1049	951	989	981	901
SP w Owińskach	250	242	233	260	299	325	306	- (314)	274 (279)
ZSP w Owińskach	-	-	-	-	-	-	-	386	386
<b>Suma</b>	<b>2948</b>	<b>3043</b>	<b>3064</b>	<b>3038</b>	<b>3048</b>	<b>2 850</b>	<b>2 868</b>	<b>2854</b>	<b>3735 (3739)</b>

Źródło: opracowanie własne.

Liczba dzieci i uczniów w placówkach oświatowych, prowadzonych przez gminę Czerwonak w 2021r. zmniejszyła się nieznacznie o 14 uczniów w stosunku do roku 2021. Dane potwierdzają wniosek wysunięty wcześniej, że sytuacja demograficzna w gminie jest stabilna.

#### 6. Średnia liczebność oddziałów w placówkach oświatowych w Gminie Czerwonak w latach 2014-2021 wg. stanu na 30.09.21r.

	2014	2015	2016	2017	2018	2019	2020	2021	Średnia
Przedszkole w Czerwonaku	23,3	23,3	22,8	23,3	23,3	23,0	23,0	23,0	23,1
Przedszkole w Owińskach	23,8	23,8	23,8	21,5	24,0	21,7	22,0	- (24)	22,9 (23,1)
Przedszkole nr 1 w Koziegłowach	24,8	25,0	24,8	23,6	24,5	24,5	24,7	23,8	24,5
Przedszkole nr 2 w Koziegłowach	22,2	23,0	22,4	22,9	24,2	24,0	24,0	23,5	23,3
Gimnazjum w Bolechowie	15,4	16,5	19,0	-	-	-	-	-	17,0
Gimnazjum w Czerwonaku	21,0	22,0	23,8	-	-	-	-	-	22,3
Gimnazjum w Koziegłowach	21,4	23,0	25,0	-	-	-	-	-	23,1
SP w Bolechowie	21,8	21,0	20,0	19,9	20,4	18,3	18,4	19,0	19,9
SP w Czerwonaku	19,3	19,8	20,4	21,8	21,2	20,4	20,4	21,3	20,6
SP w Kicinie	19,1	20,1	21,7	19,4	19,3	19,8	20,7	21,8	20,0
SP w Koziegłowach	21,7	22,7	22,3	22,6	22,8	22,1	22,5	22,8	22,4
SP w Owińskach	19,2	18,6	19,4	18,6	18,7	19,1	19,1	- (19,6)	19,0 (19,0)
ZSP w Owińskach	-	-	-	-	-	-	-	20,3	20,3
<b>Średnia</b>	<b>21,1</b>	<b>21,6</b>	<b>22,1</b>	<b>21,5</b>	<b>22,0</b>	<b>21,4</b>	<b>21,6</b>	<b>21,9</b>	<b>x</b>

	2014	2015	2016	2017	2018	2019	2020	2021	Średnia

Źródło: opracowanie własne.

Liczebność oddziałów to jeden z podstawowych wskaźników, determinujących koszty kształcenia. Liczba uczniów w klasie jest ograniczona podstawą prawną – klasa pierwsza szkoły podstawowej nie może liczyć więcej niż 25 uczniów. Zupełnie inaczej problem ten kształtuje się w odniesieniu do uczniów szkół ponadpodstawowych. Analizując ten wskaźnik w układzie historycznym, tzn. od roku 2014, zauważa się pewną stabilność – średnio nasze oddziały liczą 21-22 uczniów. Należy podkreślić, że jest to wskaźnik średni, natomiast, w poszczególnych placówkach kształtuje się on nieco inaczej.

## 7. Średnia liczba uczniów przypadająca na 1 etat nauczycielski w Gminie Czerwonak w latach 2014-2021 wg. stanu na 30.09.21r.

	2014	2015	2016	2017	2018	2019	2020	2021	Średnia
Przedszkole w Czerwonaku	9,2	9,2	10,1	10,3	8,5	8,4	9,2	7,6	9,1
Przedszkole w Owińskach	9,9	9,9	9,9	8,8	8,3	8,6	10,4	- (10,3)	9,4 (9,5)
Przedszkole nr 1 w Koziegłowach	11,9	12,0	11,0	10,8	11,1	10,3	10,6	12,8	11,3
Przedszkole nr 2 w Koziegłowach	9,3	9,3	10,3	11,0	11,5	10,9	10,0	9,9	10,3
Gimnazjum w Bolechowie	5,8	5,8	-	-	-	-	-	-	5,8
Gimnazjum w Czerwonaku	7,3	8,3	8,7	-	-	-	-	-	8,1
Gimnazjum w Koziegłowach	9,8	9,1	10,0	-	-	-	-	-	9,6
SP w Bolechowie	9,7	9,6	3,4	8,5	9,4	8,2	8,8	8,8	8,3
SP w Czerwonaku	10,9	10,5	10,9	9,9	9,1	8,5	9,2	8,8	9,7
SP w Kicinie	11,9	11,7	11,6	10,3	10,3	9,9	9,5	9,3	10,6
SP w Koziegłowach	12,3	12,7	11,7	10,9	11,3	10,5	11,4	11,2	11,5
SP w Owińskach	11,1	10,8	10,8	8,8	9,4	8,8	9,0	- (10,1)	9,8 (9,9)
ZSP w Owińskach	-	-	-	-	-	-	-	10,1	10,1
<b>Średnia</b>	<b>9,9</b>	<b>9,9</b>	<b>9,9</b>	<b>9,9</b>	<b>9,9</b>	<b>9,3</b>	<b>9,8</b>	9,8	x

Źródło: opracowanie własne.

Wskaźnik, dotyczący liczby uczniów przypadających na jeden przeliczeniowy etat nauczycielski jest bardzo ważny, gdyż określa dostępność nauczyciela dla ucznia. Powinien on być porównywalny w placówkach prowadzonych przez daną jednostkę samorządu terytorialnego. Wskaźnik ten występuje na tym samym poziomie, co w roku ubiegłym. Biorąc pod uwagę ten aspekt, należy zauważyć, że wskaźnik ten jest wyższy w Szkole Podstawowej w Koziegłowach i wynosi 11,2. Należy jednak dodać, że na ten stan wpływ ma także liczba godzin z zakresu pomocy psychologiczno-pedagogicznej oraz zajęć wynikających z orzeczeń o potrzebie kształcenia specjalnego.

Zauważyć można także rozbieżność w zakresie tego wskaźnika, jeśli chodzi o przedszkola publiczne, prowadzone przez gminę Czerwonak.

#### **8. Średnia liczba etatów nauczycielskich przypadająca na oddział w Gminie Czerwonak w latach 2014-2021 wg. stanu na 30.09.21r.**

	2014	2015	2016	2017	2018	2019	2020	2021	Średnia
Przedszkole w Czerwonaku	2,5	2,5	2,3	2,3	2,8	2,8	2,5	3,0	2,6
Przedszkole w Owińskach	2,4	2,4	2,4	2,4	2,9	2,5	2,1	- (2,3)	2,5 (2,4)
Przedszkole nr 1 w Koziegłowach	2,1	2,1	2,3	2,2	2,2	2,4	2,3	1,9	2,2
Przedszkole nr 2 w Koziegłowach	2,4	2,5	2,2	2,1	2,1	2,2	2,4	2,4	2,3
Gimnazjum w Bolechowie	2,7	2,8	-	-	-	-	-	-	2,7
Gimnazjum w Czerwonaku	2,9	2,6	2,8	-	-	-	-	-	2,8
Gimnazjum w Koziegłowach	2,2	2,5	2,5	-	-	-	-	-	2,4
SP w Bolechowie	2,2	2,2	3,1	2,3	2,2	2,2	2,1	2,2	2,3
SP w Czerwonaku	1,8	1,9	1,9	2,2	2,3	2,4	2,2	2,4	2,1
SP w Kicinie	1,6	1,7	1,9	1,9	1,9	2,0	2,2	2,2	1,9
SP w Koziegłowach	1,8	1,8	1,9	2,1	2,0	2,1	2,0	2,0	2,0
SP w Owińskach	1,7	1,7	1,8	2,1	2,0	2,2	2,1	- (2,0)	1,9 (2,0)
ZSP w Owińskach	-	-	-	-	-	-	-	2,0	2,0
<b>Średnia</b>	<b>2,2</b>	<b>2,2</b>	<b>2,3</b>	<b>2,2</b>	<b>2,3</b>	<b>2,3</b>	<b>2,2</b>	<b>2,3</b>	<b>x</b>

Źródło: opracowanie własne.

Jeśli chodzi o średnią liczbę etatów, przypadającą na oddział, to wskaźnik ten zwiększył się o 0,1 w stosunku do roku ubiegłego. Najwyższy wskaźnik ma SP w Czerwonaku, a najniższy – SP w Koziegłowach. Należy zwrócić także uwagę na rozbieżność w zakresie tego wskaźnika, jeśli chodzi o przedszkola.

## II. POZYSKANE ŚRODKI ZEWNĘTRZNE w roku szkolnym 2021/22

[illegible]



	<p>kompetencji i profesjonalizacja działań, wsparcie pracowników przedstawicieli instytucji zaangażowanych w realizację ustawy o wspieraniu rodziny i systemie pieczy zastępczej.</p> <p>„Edukacja Cukrzycowa dla Wychowawców” - Klinika Diabetologii i Otyłości Wieku Rozwojowego w Poznaniu prowadziła edukację cukrzycową dla wychowawców, pedagogów oraz pielęgniarek przedszkoli i szkół, którzy powinni uzyskać informacje dotyczące opieki nad dziećmi z cukrzycą typu 1</p> <p>Program wsparcia psychologiczno – pedagogicznego uczniów i nauczycieli. Projekt mający na celu diagnozę problemów uczniów i podział na grupy o różnym nasileniu problemów, następnie opracowywanie modelu wsparcia, a na końcu specjalistyczną pomoc. Projekt realizowany przez Ministerstwo Edukacji i Nauki.</p> <p>„Pomiary radonu” – Główny Inspektorat Sanitarny organizował pomiary w szkołach naturalnie występującego trującego radioaktywnego gazu – radonu.</p> <p>„WF z AWF” – Program Aktywny powrót do szkoły. Celem programu było monitorowanie stanu kondycji fizycznej dzieci i młodzieży oraz wsparcie uczniów w powrocie do pełnej sprawności fizycznej po długotrwałym okresie nauki zdalnej.</p> <p>Laboratoria Przyszłości – program polegający na wyposażeniu szkół w materiały edukacyjne. Laboratoria Przyszłości to Program skierowany do szkół podstawowych oraz ogólnokształcących szkół artystycznych. Jego celem jest budowanie kompetencji kreatywnych i technicznych wśród uczniów.</p> <p>AKTYWNA SZKOŁA Z KLIMATEM I ZDROWĄ ATMOSFERĄ - 8 szkół podstawowych i 8 szkół ponadpodstawowych z Wielkopolski biorą udział w warsztatach, webinarach, szkoleniach, nagrywaniu filmów, lekcjach stacjonarnych. Celami projektu są zwiększenie zainteresowania tematyką ochrony środowiska wśród społeczności szkolnych i samorządowych, przekazanie uczniom i uczennicom, nauczycielom wiedzy na temat smogu oraz zachodzących na naszej planecie zmian klimatycznych, pogłębienie wiedzy i rozwijanie świadomości w zakresie jakości powietrza i ograniczaniu smogu oraz postępujących zmian klimatycznych, upowszechniania wiedzy i dobrych praktyk wspierających podstawy proklimatyczne i proobywatelskie, działania aktywizujące w szkołach, które pozwolą na praktyczne wykorzystanie wiedzy zdobytej w Projekcie, monitoring budynków szkół pod kątem efektywności energetycznej, ochrony powietrza oraz możliwości montażu instalacji fotowoltaicznej i wykorzystania retencji wody deszczowej. Czas trwania projektu od 01.12.2021 – 30.09.2023 r.</p> <p>KPMG FUNDACJA – wyprawka dla uczniów z Ukrainy uciekających przed wojną. Celem projektu było wsparcie uczniów i ich rodzin odciążając ich finansowo, które ponieśli na wyprawkę szkolną.</p> <p>KPMG FUNDACJA w Polsce prowadzi działania na rzecz dzieci i młodzieży celem wyrównania szans edukacyjnych i przeciwdziałania wykluczeniu społecznemu. Projekt Półkolonii dla uczniów mający na celu zorganizowanie aktywnego wypoczynku dla dzieci</p> <p>TERRA NOSTRA FUNDACJA – „Działania Edukacyjne w placówkach szkolnych – miody i inne produkty pszczelarskie” Projekt przeznaczony dla uczniów w wieku 6-10 lat. Projekt miał na celu przeprowadzenie 45 minutowych zajęć edukacyjnych o życiu pszczoł i produktach pszczelich.</p> <p>„Profilaktyka zintegrowana w każdą pogodę” program opracowany przez Instytut Profilaktyki Zintegrowanej, który umożliwia wykonanie autodiagnozy środowiska szkolnego oraz realizację działań profilaktycznych opartych na wynikach tej diagnozy.</p>	<p>projekt nie wymagający wkładu własnego</p> <p>projekt nie wymagający wkładu własnego</p> <p>projekt nie wymagający wkładu własnego</p> <p>projekt nie wymagający wkładu własnego</p> <p>117 900,00 zł</p> <p>projekt nie wymagający wkładu własnego</p> <p>projekt nie wymagający wkładu własnego</p> <p>projekt nie wymagający wkładu własnego</p> <p>projekt nie wymagający wkładu własnego</p>
--	---	--

	Szkolna inicjatywa profilaktyczna Nawigacja w każdą pogodę realizuje cele i zadania profilaktyki uniwersalnej oraz promocji zdrowia psychicznego. Jej zadaniem jest wzmocnienie naturalnych zasobów odporności i radzenia sobie z sytuacjami trudnymi i kryzysowymi (zasobów osobistych, rodzinnych i środowiskowych). Projekt jest skierowany do uczniów, nauczycieli a także rodziców. Głównym celem Nawigacji w każdą pogodę jest poprawa kondycji psychicznej uczniów i zapobieganie problemom mogącym wynikać z jej pogorszenia.	
<b>SP Czerwonak</b>	Program rządowy „Aktywna tablica”  Program rządowy „Laboratoria przyszłości”	<b>22 888,00 zł – kwota wsparcia</b> <b>5 722,00 zł – wkład własny (razem 28 610,00zł)</b>  <b>152 400,00 zł</b>
<b>ZSP Owińska</b>	Program rządowy „Laboratoria Przyszłości”  Aktywna Tablica (realizowany w roku 2022/2023)	<b>94 200,00 zł</b>  <b>35 000,00 zł – kwota wsparcia</b> <b>8 750,00 zł- wkład własny (razem: 43 750,00)</b>
<b>SP Koziegłowy</b>	Program rządowy „Laboratoria przyszłości”	<b>294 300,00 zł</b>
<b>SP Bolechowo-Osiedle</b>	Program rządowy „Laboratoria Przyszłości”  Narodowy Program Rozwoju Czytelnictwa 2.0 na lata 2021-2025 (realizacja do 31.12.2022 r.).	<b>70 000,00 zł</b>  <b>12 000,00 zł – kwota wsparcia + 3000 zł wkład własny (razem: 15 000,00)</b>
<b>P-1 Koziegłowy</b>	Narodowy Program Rozwoju Czytelnictwa 2.0 na lata 2021-2025	<b>3 000,00 zł – kwota wsparcia + 750 zł wkład własny (razem: 3 750,00)</b>
<b>P-2 Koziegłowy</b>	Narodowy Program Rozwoju Czytelnictwa 2.0 na lata 2021-2025	<b>3 000,00 zł – kwota wsparcia + 750zł wkład własny (razem: 3 750,00)</b>
<b>P Czerwonak</b>	Mały Miś w świecie wielkiej literatury (MAC Edukacja)  Tablit – innowacyjny program wychowania przedszkolnego  Narodowy Program Rozwoju Czytelnictwa 2.0 na lata 2021-2025	<b>Udział bezpłatny</b>  <b>Wykorzystanie bezpłatne</b>  <b>3 000,00zł – kwota wsparcia + 750zł wkład własny (razem: 3 750,00)</b>
<b>BUDŻET OBYWATELSKI</b>		
<b>Placówka</b>	<b>Nazwa</b>	<b>Kwota</b>

SP Czerwonak	„Budowa wiaty integracyjnej przy budynku szkoły, ul. Rolna 8 wraz z rewitalizacją części boiska szkolnego”.	149 491,74 zł
SP Kicin	Szkolny Budżet Obywatelski w naszej szkole - szkoła przystąpiła po raz drugi do projektu „Działamy - program rozwoju edukacji obywatelskiej w Wielkopolsce” realizowanego przez Stowarzyszenie CREO i Stowarzyszenie Metropolia Poznań. W ramach projektu uczniowie uczestniczyli w cyklu warsztatów obywatelskich, a następnie dzięki zdobytej wiedzy będą odpowiedzialni za realizację akcji wolontariackich o charakterze społecznym i obywatelskim.	projekt nie wymagający wkładu własnego
<b>RADA RODZICÓW</b>		
<b>Placówka</b>	<b>Nazwa</b>	<b>Kwota</b>
SP Kicin	100 lecie Szkoły Podstawowej w Kicinie – Współorganizacja ze szkołą festynu i uroczystości .	projekt nie wymagający wkładu własnego szkoły
Przedszkole w Czerwonaku	Wycieczka do Szreniawy	1 300,00 zł
	Opłacanie teatrzyków i koncertów	3 300,00 zł
	Doposażenie przedszkola w 4 zestawy do Programowania na dywanie (4 Ozoboty, książki metodyczne, krążki do kształtowania kompetencji wielorakich, maty do programowania, szkolenie dla nauczycieli)	3 299,99 zł
	Doposażenie przedszkola w zestawy klocków Dines’a	2 169,00 zł
	Organizacja uroczystości okolicznościowych (Mikołaj, Gwiazdor, Dzień Dziecka, Zajączek, Zakończenie roku itp.)	6 442,00 zł
	Organizacja Festynu Rodzinnego	615,00 zł
SP Koziegłowy	Zakup książek i nagród na zakończenie klas VIII, zakup pomocy dydaktycznych, dofinansowanie do wycieczek i imprez szkolnych.	12 000,00 zł
ZSP Owińska	Środki na: upominki dla klas 1, papier ksero, DEN, Różowa Skrzyneczka, konkursy: kalendarz szkolny, nagrody dla uczniów z najwyższą wpłatą, filtry do źródła, zdjęcia grupowe klas 8, dofinansowanie nagród książkowych na koniec roku szkolnego	3 789,49 zł
SP Czerwonak	Dofinansowanie przez Radę Rodziców montażu systemu monitoringu wewnętrznego oraz zewnętrznego.	8 000,00 zł
	Dofinansowanie przez Radę Rodziców zagospodarowania tzw. strefy relaksu dla naszych uczniów.	1 200,00 zł
SP Bolechowo-Osiedle	Zakup nagród dla uczniów na zakończenie roku szkolnego	1 100,00 zł
P-1 Koziegłowy	Projektor krótkoogniskowy	2 000,00 zł
P-2 Koziegłowy	Defibrylator.	6005,85 zł
	Zamrażarka.	928,00 zł
<b>INNE – w całości finansowane przez podmioty zewnętrzne</b>		
<b>Placówka</b>	<b>Nazwa</b>	<b>Kwota</b>
SP Kicin	Szkolna Liga Wolontariacka w Poznańskim Zoo – opieka i zapewnienie wyżywienia Lemurom z Poznańskiego Zoo. Lekcje edukacyjne dla uczniów.  POLSKA AKCJA HUMANITARNĄ „Godziny Wychowawcze ze Światem” Godziny Wychowawcze ze Światem to cykl co najmniej 8 zajęć, które są pretekstem do dyskusji o bieżących wydarzeniach na świecie oraz wartościach takich jak solidarność, godność ludzka czy sprawiedliwość. Dzięki nim uczniowie i uczennice kształtują postawy otwartości i odpowiedzialności.	projekty nie wymagające wkładu własnego

<b>SP Koziegłowy</b>	Zakup sprzętu sportowego -VEOLIA	<b>15 000,00 zł</b>
<b>SP Czerwonak</b>	Projekt „Zielona Szkoła Podstawowa w Czerwonaku” realizowany w ramach projektu, który otrzymał dofinansowanie w konkursie mikrodotacji Wielkopolska Wiara.  Środki pozyskane z udziału szkoły w akcji „Wszystkie dzieci zbierają elektrośmieci”.	<b>7 000,00 zł</b>  <b>434,00 zł</b>
<b>ZSP Owińska</b>	Fundacja Banku Pekao S. A. im. dr. Mariana Kantona KONKURS GRANTOWY Jesteśmy blisko – edycja jesienna	<b>4 500,00 zł</b>
<b>P-1 Koziegłowy</b>	Fundacja ENEA – Mobilna tablica interaktywna	<b>5 000,00 zł</b>
<b>P Czerwonak</b>	„Teatr lalek z niepełnosprawnością intelektualną oraz ruchową w przedszkolu i szkole” – projekt z zakresu przeciwdziałania stereotypom i uprzedzeniom wobec osób niepełnosprawnych. Fundacja „Wyobraźnij”  Projekt „W rodzinie, w przedszkolu, w naturze – jak dzieci widzą podwórko, przedszkole w przyszłości	<b>Udział w projekcie bezpłatny</b> <b>Projekt finansowany ze środków Narodowego Instytutu Wolności Centrum Rozwoju Społeczeństwa Obywatelskiego</b>  <b>Projekt finansowany przez Stowarzyszenie Lepsza Gmina</b>

Powyższy materiał przedstawia realizowane programy i przedsięwzięcia, które były możliwe dzięki pozyskaniu środków z różnych źródeł. Należy dodać, że obsługa finansowa tych projektów i programów wymaga dodatkowej pracy ze strony pracowników SAPO, za które nie są przewidziane w projektach dodatkowe środki. Beneficjentami tych programów i projektów są uczniowie i nauczyciele naszych placówek.

### III. PRZEPROWADZANE KONTROLE ZEWNĘTRZNE w roku szkolnym 2021/22

Nazwa placówki	Kontrola planowana		Kontrola doraźna	
	temat kontroli	zalecenia	temat kontroli	zalecenia
<b>SP w Koziegłowach</b>	SANEPID	brak	-	-
<b>SP w Bolechowie-Osiedlu</b>	Kontrola półkolonii	brak	-	-
<b>SP w Kicinie</b>	-	-	Kuratorium Oświaty - Ocena pracy Dyrektora Szkoły	brak
<b>SP w Czerwonaku</b>	-	-	Zakres kontroli PSSE: Higiena warunków i procesów nauczania i wychowania oraz ocena stanu sanitarno-higienicznego placówki	Zapewnienie właściwego oświetlenia sztucznego we wszystkich pomieszczeniach klasowych w budynku przy ul. Szkolnej 1 w Czerwonaku

ZSP w Owińskach	-	-	<b>Kuratorium Oświaty:</b> Respektowania zapisów statutu szkoły w zakresie wewnątrzszkolnego systemu oceniania w odniesieniu do zarzutu opisanego w skardze: Sanepid	Podczas oceniania bieżącego stosować zasady opisane w rozdziale VIII Szczegółowe warunki i sposób oceniania wewnątrzszkolnego uczniów Statutu Szkoły Podstawowej im. Józefa Wybickiego w Owińskach. W przypadku zgłoszenia prośby o uzasadnienie oceny postępować zgodnie z § 56 ust. 6 Statutu Szkoły Podstawowej im. Józefa Wybickiego w Owińskach. Rozpatrywać skargi dotyczące naruszania praw ucznia, w tym do sprawiedliwej i obiektywnej oceny w terminie określonym w § 45 ust. 4 Statutu Szkoły Podstawowej im. Józefa Wybickiego w Owińskach
	-	-	<b>PSSE</b>	Do dnia 31.08.2022 – Zapewnienie właściwego oświetlenia sztucznego w salach nr 1, 9 i 12 zgodnie z wyznacznikami Polskiej Normy Do dnia. 31.08.2023 – Doprowadzenie do właściwego stanu sanitarno-higienicznego i technicznego nawierzchni podłóg w sali nr1 oraz świetlicy.
	-	-	<b>OKE</b>	Obserwacja egzaminu klas 8 z matematyki – brak zaleceń.

W roku szkolnym 2021/22 dokonano również ocenę pracy dyrektorki Przedszkola w Czerwonaku oraz przeprowadzono konkurs na stanowisko dyrektorki/dyrektora tej placówki. W wyniku przeprowadzonego konkursu stanowisko powierzono dotychczasowej dyrektorce.

#### IV. EWIDENCJA WYPADKÓW w roku szkolnym 2021/22

NAZWA PLACÓWKI	DATA WYPADKU	MIEJSCE WYPADKU (korytarz, sala lekcyjna, Hala Sportowa, boisko szkolne itp.)	RODZAJ WYPADKU	UWAGI
SP Kicin	16.09.2021 r.	Sala gimnastyczna	Uraz łokcia	poinformowano rodziców
	01.10.2021 r.	boisko	Uraz kolana	odebrany przez rodzica do domu, SOR
	09.05.2022 r.	boisko	Upadek na głowę	odebrany przez rodzica do domu
SP Koziegłowy	21.09.2021 r.	Boisko szkolne	Lekki – złamanie kciuka prawej ręki	b/u
	14.10.2021 r.	Boisko szkolne	Lekki – złamanie palca środkowego lewej ręki	b/u
	26.10.2021 r.	Boisko szkolne	Lekki – złamanie małego palca lewej ręki	b/u
	3.11.2021 r.	Boisko szkolne	Lekki – złamanie przynasady dalszej lewej kości udowej	b/u
	7.02.2022 r.	Sala lekcyjna	Lekki – wyłamanie jedynek prawej i nadłamanie jedynek lewej	b/u
	14.03.2022 r.	Basen	Lekki – rozcięcie podbródka	b/u
	23.03.2022 r.	Boisko szkolne	Lekki – złamanie kciuka prawej ręki	b/u
SP Czerwonak	21.10.2021 r.	boisko szkolne	inne	b/u
	07.12.2021 r.	boisko szkolne	inne	b/u
	21.02.2022 r.	sala gimnastyczna	inne	b/u
	14.03.2022 r.	korytarz	inne	b/u
	01.04.2022 r.	plac zabaw	inne	b/u
	12.04.2022 r.	basen	inne	b/u
ZSP Owińska - SP	11.05.2022 r.	sala gimnastyczna	lekki- złamanie palca	b/u
	30.05.2022 r.	boisko	Skręcenie stawu skokowego	b/u
	22.06.2022 r.	sala gimnastyczna	rana głowy	b/u
	11.05.2022 r.	korytarz szkolny	rana głowy	b/u
	28.09.2021 r.	wejście do szatni	uraz palca	b/u
	20.05.2022 r.	sala gimnastyczna	uraz kciuka	b/u
	23.09.2021 r.	sala komputerowa	ból głowy	b/u
	08.03.2022 r.	sala gimnastyczna	złamanie palca	b/u
	06.05.2022 r.	boisko	stłuczenie stawu skokowego	b/u
	22.09.2021 r.	sala gimnastyczna	stłuczenie stopy	b/u
ZSP Owińska - P	22.03.2022 r.	plac zabaw	złamanie palca	b/u
SP Bolechowo-Osiedle	17.03.2022 r.	Schody wejściowe	lekki (1)	b/u
P-2 Koziegłowy	15.10.2021 r.	plac zabaw	złamanie ręki	b/u
	20.05.2022 r.	plac zabaw	złamanie ręki	b/u

P Czerwonak	23.06.2022 r.	Plac zabaw	Złamanie przedramienia prawej ręki	b/u
-------------	---------------	------------	---------------------------------------	-----

We wszystkich wymienionych wypadkach została natychmiast udzielona poszkodowanym pomoc.

## V. POMOC PSYCHOLOGICZNO-PEDAGOGICZNA

NAZWA PLACÓWKI	LICZBA UCZNIÓW			
	orzeczenia o kształceniu specjalnym	orzeczenia o nauczaniu indywidualnym	opinie o wczesnym wspomaganiu	Inne opinie
SP Kicin	8	4	0	78
SP w Koziegłowach	16	6	0	103
SP Czerwonak	10	4	0	62
Przedszkole w Czerwonaku	3	0	4	2
P-2 Koziegłowy	2	0	0	2 – orzeczenie o niepełnosprawności
ZSP Owińska	5	1	0	36
SP Bolechowo-Osiedle	0	1	0	62
P-1 w Koziegłowach	4	0	0	1
razem	48	16	4	344+2

Liczba orzeczeń o potrzebie kształcenia specjalnego wzrosła w stosunku do roku ubiegłego o 9, natomiast liczba opinii (nie dotyczących wczesnego wspomagania rozwoju) jest o 43 mniejsza. Decyzję o zwróceniu się do poradni psychologiczno-pedagogicznej w celu diagnozowania ucznia podejmują rodzice. Zauważyć można wzrost orzeczeń o potrzebie nauczania indywidualnego o 12.

## VI. BUDŻET 2021r.

Wskaźniki organizacyjne w „informacji o stanie realizacji zadań oświatowych” podawane są w odniesieniu do roku szkolnego 2021/22, natomiast wskaźniki finansowe dotyczą roku budżetowego 2021.

### 1. WYKONANIE

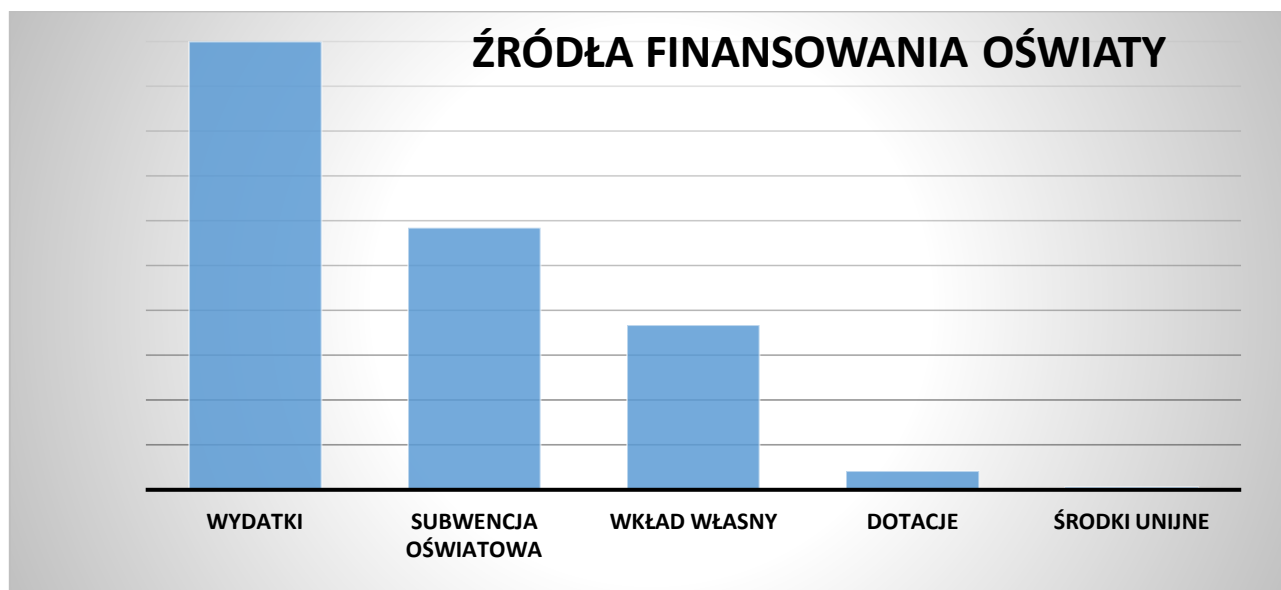
WYKONANIE 31.12.2021	
WYDATKI	47 084 805,41 zł
DOCHODY	1 467 893,48 zł

Wykonanie za 2021r. jest wyższe w stosunku do roku 2020 o 2 019 561,06 zł. Dochody natomiast wzrosły o 484 050,39zł. Ogólne szacowanie kosztów realizacji zadań oświatowych wskazuje na niewspółmierny wzrost wydatków w stosunku do dochodów.

## 2. ŹRÓDŁA FINANSOWANIA OŚWIATY

WYDATKI 31.12.2021	w tym:				
	subwencja oświatowa	wkład własny	dotacje		środki unijne i projekty zewnętrzne
			przedszkolna	podręczniki, wyprawka szkolna	
47 084 805,41	25 046 154,00	19 684 154,85	1 281 606,00	368 353,50	704 537,06
%	53%	42%	3,5%		1,5%

W roku 2020 subwencja oświatowa wystarczała na realizację 52,48% zadań oświatowych, w roku 2021 podobnie jak w roku poprzednim 53%. Zaangażowanie środków własnych w 2020r. było na poziomie niespełna 43%, w 2021r. wskaźnik ten wynosi do 42%. Wzrósł udział środków unijnych z 0,43% na 1,50%, co jest uzależnione możliwościami pozyskiwania dodatkowych środków.



## 3. SZKOŁY PODSTAWOWE I PRZEDSZKOLA GMINNE

NAZWA PLACÓWKI	SUBWENCJA+ DOTACJA	WYKONANIE WYDATKÓW			
			W tym wynagrodzenia	% subwencji w wynagrodzeniach	% subwencji w planie finansowym
SP Czerwonak	4 853 618,53	6 351 293,28	5 587 616,09	86,36	76,42



SP Owińska	2 891 949,81	3 658 529,26	3 173 304,58	91,13	79,05
SP Bolechowo	1 865 175,05	2 894 991,72	2 510 107,59	74,31	64,43
SP Kicin	3 929 642,32	4 490 862,89	4 083 262,51	96,24	87,50
SP Koziegłowy	9 614 589,86	11 228 575,10	9 561 338,23	100	85,63
Czerwonak	242 889,18	1 599 366,88	1 321 300,99	18,38	15,19
Owińska	299 768,89	1 233 513,82	1 063 786,25	28,18	24,30
Koziegłowy nr 1	551 616,61	2 087 449,40	1 738 174,79	31,73	26,43
Koziegłowy nr 2	414 309,47	1 745 503,33	1 449 888,93	28,57	23,74
SAPO	2 032 553,78	11 794 719,93	988 226,15	100	17,23
<b>RAZEM:</b>	<b>26 250 444,80</b>	<b>47 084 805,41</b>	<b>31 477 006,11</b>	<b>83,40</b>	<b>55,75</b>

Subwencja i dotacja pokrywa wydatki na wynagrodzenia wraz z pochodnymi w 83% (w 2020r. 82%) . W tym w szkołach podstawowych - 93% (96% w 2020r.). Wskaźniki przedstawione w powyższej tabeli w odniesieniu do krajowych są na dobrym poziomie, co jest wynikiem stosunkowo korzystnej sieci szkół na terenie gminy Czerwonak.

W SAPO subwencja i dotacja dotyczy dzieci uczęszczających do prywatnych przedszkoli oraz publicznych, dla których gmina Czerwonak nie jest organem prowadzącym.

#### 4. PRZEDSZKOLA NIEPUBLICZNE I PUBLICZNE

NAZWA PLACÓWKI	WYPŁACONA DOTACJA
Czarodziejski Zamek	726 834,83
Artystyczne św. Cecylii	581 711,55
Skrzat	1 007 146,36
Edukandi	470 232,56
Wesołe Smyki	315 220,36
RUBI	2 663 171,09
Bańka Mydlana	1 824 444,14
Akademia Maluchów	124 702,56
Akademia Odkrywców	1 272 928,53
<b>RAZEM</b>	<b>8 986 391,98</b>

Koszt dotacji na jedno dziecko w publicznym przedszkolu prowadzonym przez inny organ niż JST wynosi 1 256,93 zł. ( jest wyższy w odniesieniu do roku 2020 o 149,92zł).

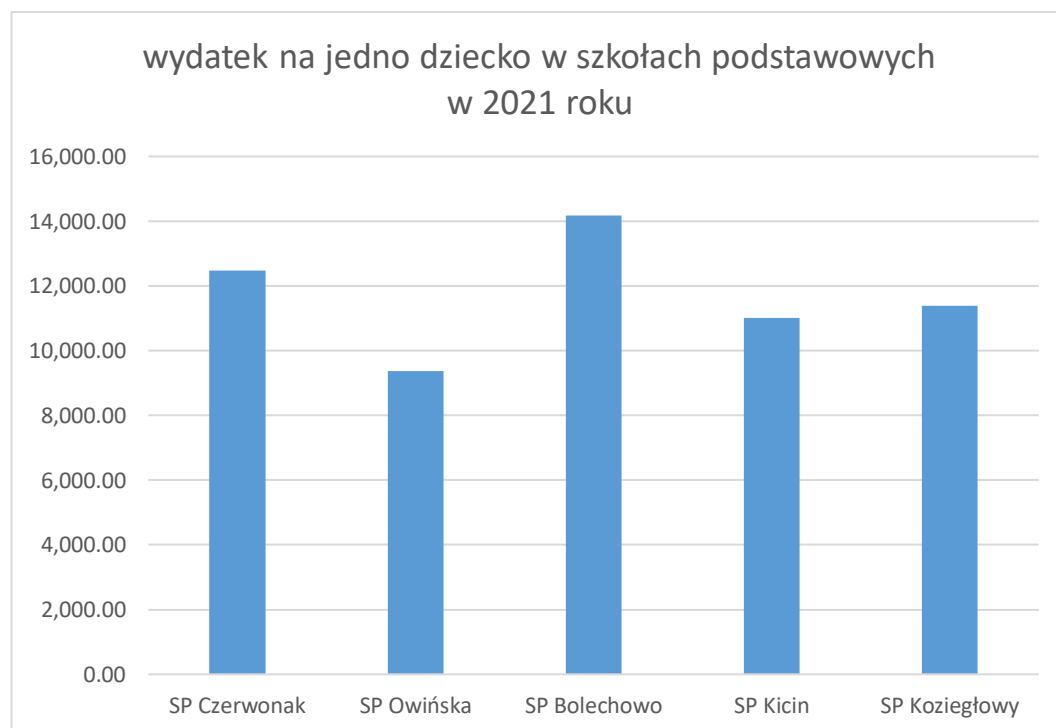
Koszt dotacji na jedno dziecko w niepublicznym przedszkolu – 942,70zł (w porównaniu z rokiem 2020 wysokość dotacji wzrosła o 112,44 zł.)

#### 5. WYDATKI JST NA JEDNO DZIECKO w roku 2021

#### a) Szkoły podstawowe

NAZWA PLACÓWKI	WYDATKI JST NA 1 DZIECKO	WYDATKI JST NA 1 ODDZIAŁ
SP Czerwonak	12 469,89	256 608,66
SP Owińska	9 369,07	187 381,40
SP Bolechowo	14 168,22	269 196,18
SP Kicin	11 015,93	240 147,27
SP Koziegłowy	11 384,20	259 559,76
Koszt na jedno dziecko w szkołach podstawowych	11 846,17	247 584,95

W porównaniu z rokiem ubiegłym średni koszt na jedno dziecko w szkołach podstawowych wzrósł o 695zł. Podobnie wzrost dotyczy kosztu jednego oddziału – o 15 268zł. Jest to podyktowane, min. podwyżkami wynagrodzeń zarówno nauczycieli jak i kadry administracji i obsługi. Najwyższy koszt kształcenia ucznia w 2021/22r. wystąpił w SP w Czerwonaku i SP w Bolechowie podobnie jak w roku ubiegłym.

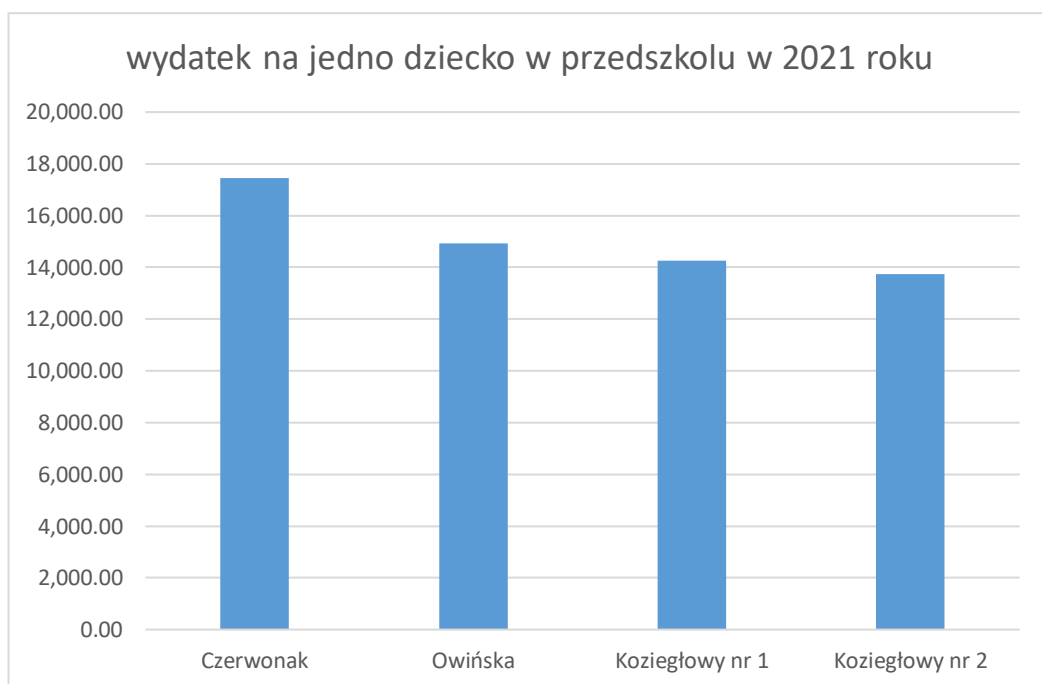


#### b) Przedszkola gminne

NAZWA PLACÓWKI	WYDATKI JST NA 1 DZIECKO	WYDATKI JST NA 1 ODDZIAŁ
Czerwonak	17 447,00	401 281,00
Owińska	14 920,94	358 102,56
Koziegłowy nr 1	14 265,35	339 515,33

Koziegłowy nr 2	13 744,12	322 986,82
<b>Koszt na 1 dziecko w przedszkolu gminnym</b>	14 890,06	351 405,42

Koszt dziecka w przedszkolach prowadzonych przez gminę jest bardzo ważny, gdyż od tej kwoty uzależniona jest wysokość dotacji przekazywanej przedszkolom prowadzonym przez inne podmioty zarówno publiczne jak i niepubliczne. W tym zakresie w porównaniu do roku 2021 również nastąpił wzrost kosztów – o 1 420zł na dziecko i o 30 244zł na oddział. Najwyższy koszt utrzymania dziecka wystąpił w roku 2020/21 w Przedszkolu w Czerwonaku.



## 6. DOKSZTAŁCANIE NAUCZYCIELI

PLACÓWKA	kwota na doksztalcenie
SP CZERWONAK	13 382,80
SP OWIŃSKA	5 810,50
SP BOLECHOWO	6 799,77
SP KICIN	4 378,90
SP KOZIEGŁOWY	21 354,77
P.CZERWONAK	4 069,00
P.OWIŃSKA	1 900,00
P.KOZIEGŁOWY NR 1	5 477,90
P.KOZIEGŁOWY NR 2	4 050,00
Zespół Szkolno-Przedszkolny	4 489,00

<b>RAZEM:</b>	<b>71 712,64</b>
---------------	------------------

Kwoty na doskonalenie nauczycieli stanowią 0,8% odpisu od wynagrodzeń. W gminie Czerwonak w 2021r. były one proporcjonalnie do liczby etatów włączane do budżetów placówek, stąd, choć kwoty te są zróżnicowane, to wysokość środków jest porównywalna w każdej placówce.

#### 7. PROPORCJE PONOSZONYCH WYDATKÓW % w 2021 r.

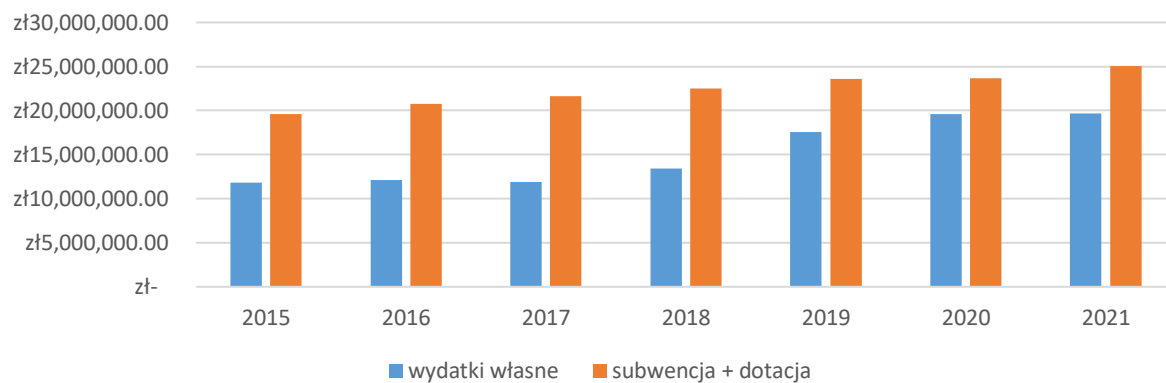
Placówki oświatowe	WYDATKI	W TYM:		
		wynagrodzenia	wydatki bieżące	inwestycje
<b>SZKOŁY</b>	<b>100%</b>	<b>87,04%</b>	<b>10,60%</b>	<b>2,36%</b>
<b>PRZEDSZKOŁA GMINNE</b>	<b>100%</b>	<b>83,61%</b>	<b>14,93%</b>	<b>2,11%</b>

W 2021r. zmieniły się nieznacznie proporcje ponoszonych wydatków w odniesieniu do roku 2020 – więcej środków przeznaczonych zostało na wynagrodzenia – o ok. 2% w szkołach, natomiast w przedszkolach o ok. 3% wzrosły wydatki bieżące. Kwoty na inwestycje wzrosły w odniesieniu do roku ubiegłego w szkołach o 1,6% a w przedszkolach utrzymały się na tym samym poziomie.

#### 8. BUDŻET – analiza 6 - letnia

ROK	BUDŻET OŚWIATY	w tym:	
		wydatki własne	subwencja + dotacja
<b>2015</b>	31 650 153,00	11 826 941,00	19 620 977,00
<b>2016</b>	33 111 151,00	12 079 884,00	20 780 468,00
<b>2017</b>	34 190 909,00	11 870 319,00	21 609 942,00
<b>2018</b>	36 471 495,37	13 424 577,10 (37%)	22 518 368,00
<b>2019</b>	41 255 276,01	17 548 945,06 (43%)	23 579 275,89
<b>2020</b>	45 065 244,35	19 624 600,63 (44%)	23 648 458,00
<b>2021</b>	47 084 805,41	19 684 154,85 (42%)	25 046 154,00

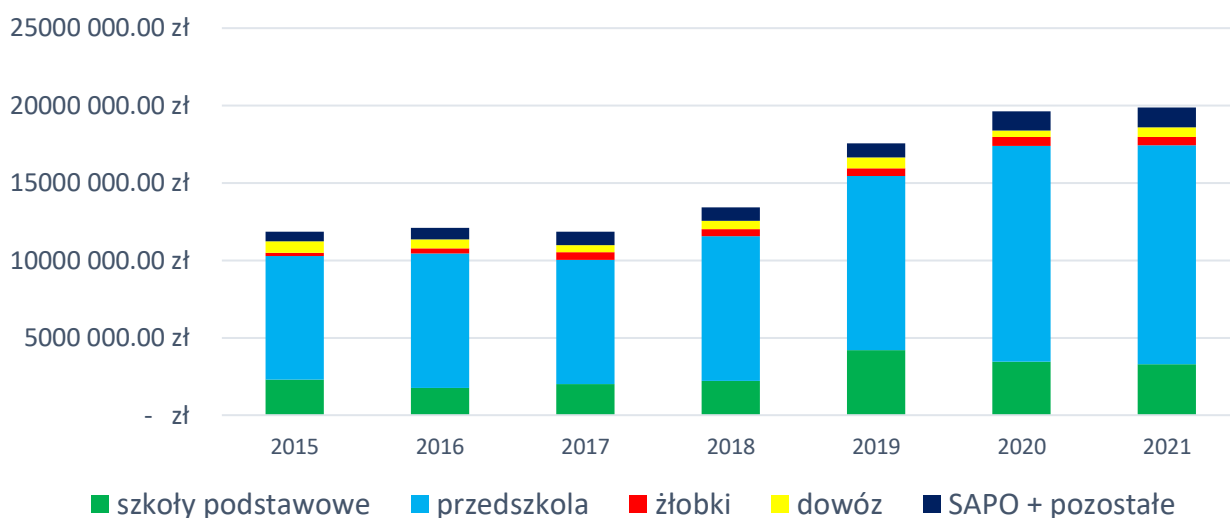
### Budżet - analiza 6-letnia



### 9. WYDATKI WŁASNE W ROZBICIU NA ZADANIA W LATACH 2015-2021

ROK	w tym:					
		szkoły podstawowe	przedszkola	żłobki	dowóz	SAPO + pozostałe
2015	11 826 941,00	2 279 203,49	7 983 187,42 (68%)	233 550,00	738 359,96	636 052,10
2016	12 079 884,00	1 780 907,00	8 670 595,36	344 700,00	551 202,43	732 479,16
2017	11 870 319,00	1 991 026,00	8 051 117,81	482 100,00	457 547,31	888 527,98
2018	13 424 577,10	2 222 868,26	9 321 525,29	488 700,00	503 768,00	887 715,55
2019	17 548 945,06	4 188 925,62	11 240 943,40 (64%)	527 400,00	690 720,33	900 955,71
2020	19 624 600,63	3 451 555,81	13 951 698,38	577 800,00	420 575,13	1 222 971,31
2021	19 864 154,85	3 276 597,15	14 143 641,26	558 300,00	633 932,05	1 251 684,39

### wydatki własne w rozbiciu na zadania w latach 2015-2021



Powyższy materiał przedstawia udział poszczególnych zadań oświatowych w wydatkach własnych. Wynika z niego, że znaczna część wydatków przeznaczona jest na przedszkola, które stanowią zadanie własne samorządu. Poziom dofinansowania tego zadania z budżetu państwa jest bardzo niski, stąd dużym wyzwaniem dla JST jest realizacja tego zadania. W roku 2021 zauważa się znaczny wzrost środków z budżetu gminy na realizację zadań w zakresie przedszkoli.

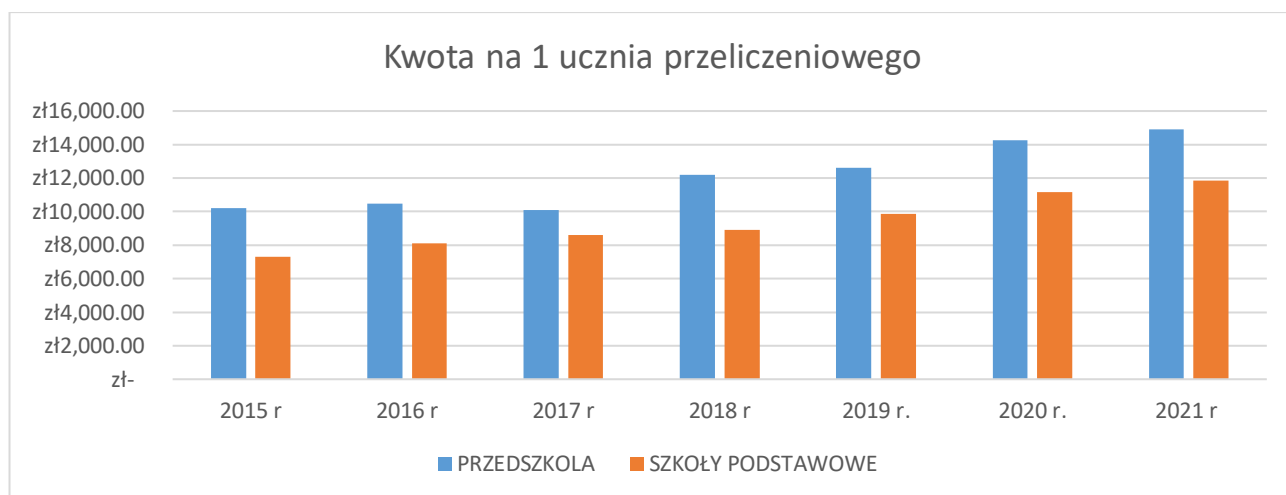
#### 10. DOTACJE DO PRZEDSZKOLI PUBLICZNYCH PROWADZONYCH PRZEZ INNY PODMIOT NIŻ JST, PRZEDSZKOLI NIEPUBLICZNYCH I ŻŁOBKÓW W LATACH 2015-2021

ROK	PRZEDSZKOLA	%	ŻŁOBKI	%
2015	3 679 390,29	----	233 550,00	----
2016	4 226 581,05	14,87	348 580,92	49,25
2017	4 331 939,08	10,25	482 100,00	38,30
2018	5 667 378,06	30,83	488 700,00	1,37
2019	7 843 690,75	38,38	527 400,00	7,93
2020	8 817 958,85	12,42	577 800,00	9,55
2021	8 986 391,98	1,91	558 300,00	-3,38

Analiza w układzie historycznym wskazuje na wzrost udziału środków przeznaczonych na prowadzenie przedszkoli niepublicznych i publicznych, dla których gmina Czerwonak nie jest organem prowadzącym. Wzrastające kwoty wskazują na ważny udział tego zadania w budżecie oświatowym.

## 11. WYSOKOŚĆ ŚRODKÓW PRZYPADAJĄCYCH NA 1 UCZNIA PRZELICZENIOWEGO w 2021r.

TYP JEDNOSTKI	KWOTA NA 1 UCZNIA PRZELICZENIOWEGO							% wzrost 2019/2020
	2015 r	2016 r	2017 r	2018 r	2019 r.	2020 r.	2021 r	
PRZEDSZKOLA	10 210,39	10 481,44	10 110,84	12 179,44	12 615,15	14 255,75	14 890,06	4,45
SZKOŁY PODSTAWOWE	7 299,93	8 089,84	8 618,91	8 890,82	9 853,57	11 151,19	11 846,17	6,40



## 12. Dowozy uczniów niepełnosprawnych do szkół i placówek oświatowych

### Wyniki przetargu na rok szkolny 2021/2022

Wykonawca:	od 1.09.do 22 grudnia 2021 r. (79 dni)	od 03.01.do 24 czerwca 2022 r.(108 dni)	całość		stawki
F.U.H. Bartosz Marciniak cz. 1	159 406,20 zł	217 922,40 zł	377 328,60 zł	354 km	5,70 zł
F.U.H. Bartosz Marciniak cz. 2	147 414,00 zł	201 528,00 zł	348 942,00 zł	311 km	6,00 zł
<b>Razem:</b>	<b>306 820,20 zł</b>	<b>419 450,40 zł</b>	<b>726 270,60 zł</b>	<b>całość 665 km</b>	<b>5,84 zł</b>
				187 dni	stawka ogólna z przetargu

2021/2022 r. - 73 dzieci i 21 placówek

### Dowozy indywidualne:

2021 r. - 22 umowy

Wydatki za 2021 r. – 633 932,05 zł

### 13. WYNIKI EGZAMINÓW ZEWNĘTRZNYCH – EGZAMIN ÓSMOKLASISTY W ROKU SZKOLNYM 2021/2022

W tym roku kolejny raz uczniowie klas ósmych zdawali egzamin zewnętrzny z języka polskiego, matematyki i języków obcych. W naszej gminie był to język angielski. Z języka niemieckiego egzamin zdawał tylko jeden uczeń, stąd nie podajemy wyników egzaminu z tego przedmiotu. Z pewnością to był szczególny egzamin z uwagi na fakt, iż uczniowie prawie cały rok uczyli się zdalnie. Tym bardziej ciekawia uzyskane przez nich wyniki.

Niżej przedstawiamy średnie wyniki procentowe dla poszczególnych przedmiotów w danej szkole. Wyniki te zostały zestawione ze średnimi gminy Czerwonak, powiatu poznańskiego, województwa wielkopolskiego i kraju.

#### WYNIKI EGZAMINÓW ÓSMOKLASISTY (%)

##### ROK SZKOLNY 2021/2022

##### 1. Wyniki procentowe

SZKOŁA	JĘZYK POLSKI	MATEMATYKA	JĘZYK ANGIELSKI
SP CZERWONAK	54	55	70
SP KICIN	65	75	80
SP OWIŃSKA	58	58	78
SP BOLECHOWO - OSIEDLE	55	48	67
SP KOZIEGŁOWY	55	52	74
<b>GMINA CZERWONAK</b>	<b>57</b>	<b>58</b>	<b>74</b>
POWIAT POZNAŃSKI	59	63	74
WOJEWÓDZTWO	56,66	55,01	63,75
KRAJ	60	57	67

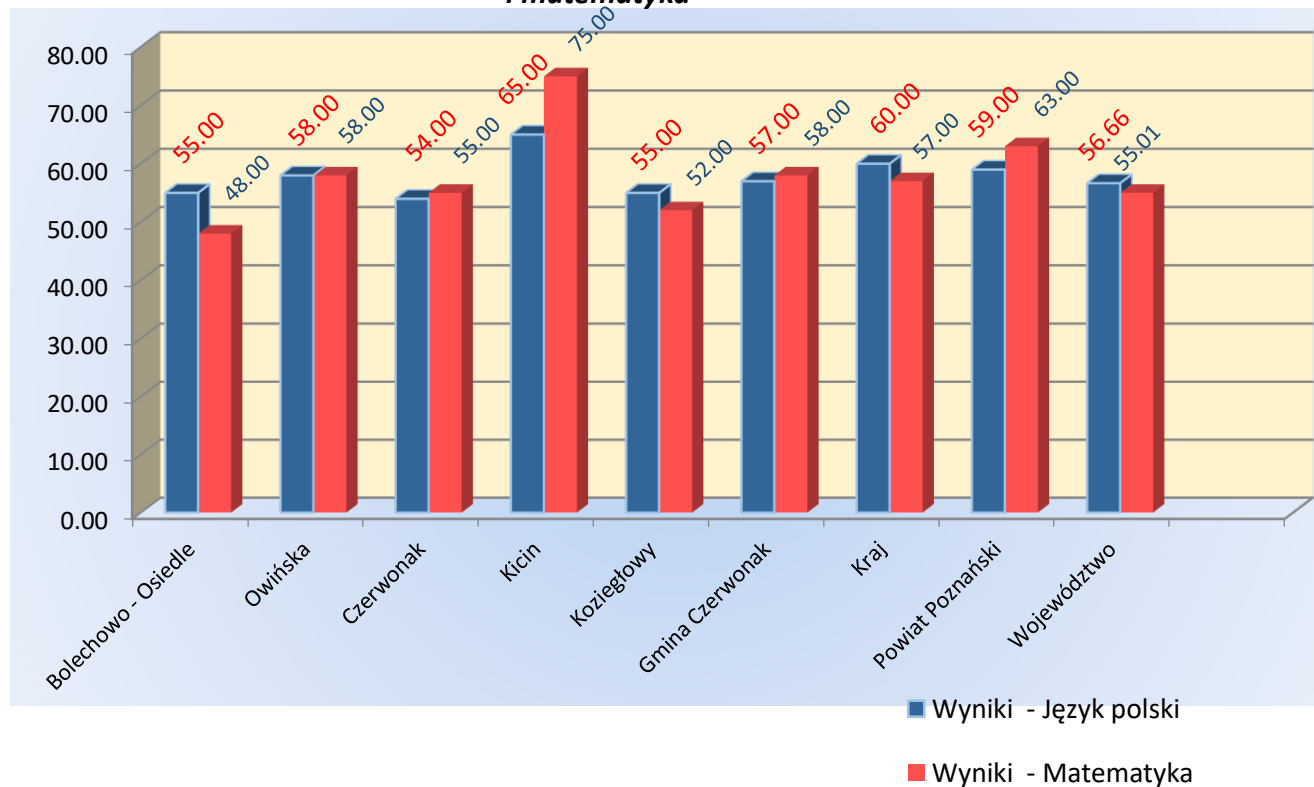
Wyniki naszej gminy w zakresie języka polskiego są niższe w odniesieniu do wyniku krajowego i powiatu poznańskiego natomiast nieco wyższe w odniesieniu do województwa. Z kolei matematyka wypadła wyżej w skali kraju i województwa, natomiast niżej w skali powiatu. Najwyższe wyniki uzyskali nasi uczniowie w zakresie kompetencji z języka angielskiego. Są one wyższe w odniesieniu do kraju i województwa i równe wynikowi powiatowemu.

placówka	wyniki - język polski	wyniki - matematyka
SP Bolechowo - Osiedle	55,00	48,00
ZS Owińska	58,00	58,00
SP Czerwonak	54,00	55,00



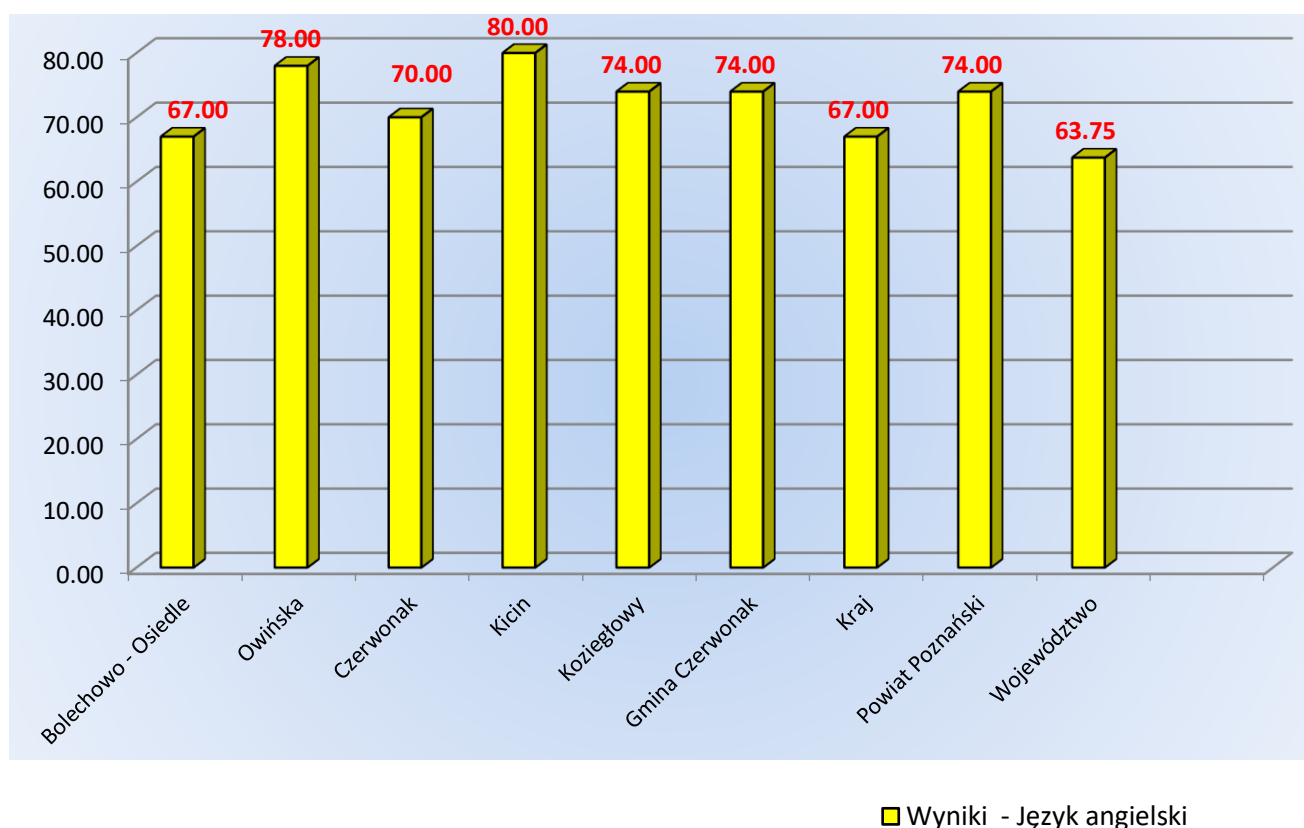
SP Kicin	65,00	75,00
SP Koziegłowy	55,00	52,00
Gmina Czerwonak	57,00	58,00
kraj	60,00	57,00
powiat poznański	59,00	63,00
województwo	56,66	55,01

**Wyniki egzaminów ósmoklasisty w roku szkolnym 2021/2022 - język polski i matematyka**



placówka	wyniki - język angielski	wyniki - język niemiecki
Bolechowo - Osiedle	67,00	
Owińska	78,00	
Czerwonak	70,00	
Kicin	80,00	
Koziegłowy	74,00	
Gmina Czerwonak	74,00	
Kraj	67,00	
Powiat Poznański	74,00	
Województwo	63,75	

**Wyniki egzaminów ósmoklasisty w roku szkolnym 2021/2022 - język angielski**



W interpretacji wyników egzaminów zewnętrznych ważnym wskaźnikiem pomiaru jest także skala staninowa. Daje ona możliwość zobaczenia wyników danej szkoły na tle całej populacji piszących. Skala jest dziewięciostopniowa. Środkowy stanin – piąty – dotyczy 20% populacji i jest wynikiem średnim. Interpretację staninów zamieszczamy poniżej.

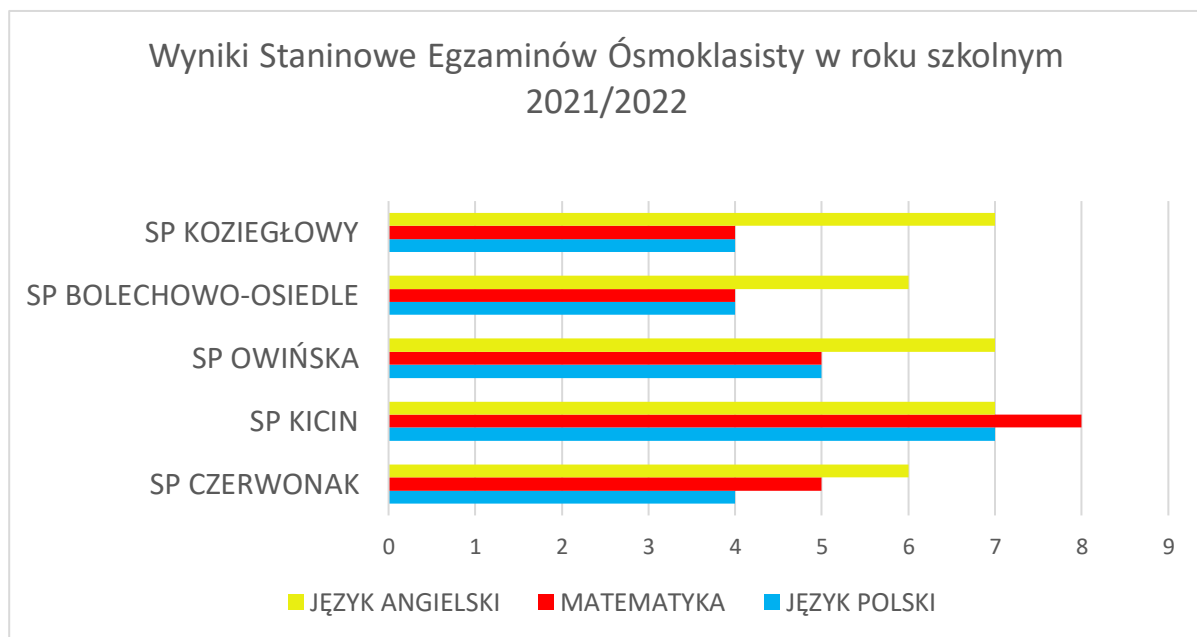
STANIN	NAZWA STANINA	PRZEDZIAŁ WYNIKÓW
1	najniższy	do 4%
2	bardzo niski	4% - 10%
3	niski	11% - 22%
4	niżej średni	23% - 39%
5	średni	40% - 59%

6	wyżej średni	60% - 76%
7	wysoki	77% - 88%
8	bardzo wysoki	89% - 95%
9	najwyższy	powyżej 95%

Biorąc pod uwagę powyższy wskaźnik pomiaru, wyniki naszych szkół przedstawiają się następująco:

#### 1. Wyniki staninowe

SZKOŁA	JĘZYK POLSKI	MATEMATYKA	JĘZYK ANGIELSKI	Liczba zdających
SP CZERWONAK	4	5	6	86
SP KICIN	7	8	7	57
SP OWIŃSKA	5	5	7	44
SP BOLECHOWO-OSIEDLE	4	4	6	39
SP KOZIEGŁOWY	4	4	7	147



Wysokie wyniki osiągnęła, podobnie jak w roku ubiegłym, Szkoła Podstawowa w Kicinie. Są to wyniki wyższe nawet w odniesieniu do roku ubiegłego. Uczniowie tej szkoły są w grupie 23% uczniów, którzy osiągnęli tak wysokie wyniki. Będą mieli ułatwiony dostęp do szkół ponadpodstawowych – szczególnie w

tym roku przy podwójnym roczniku zdających. Średni wynik z języka polskiego i matematyki osiągnęła Szkoła Podstawowa w Owińskach, natomiast wysoki wynik dotyczy języka angielskiego. Szkoła Podstawowa w Czerwonaku osiągnęła wyżej niż średni wynik z języka angielskiego, średni - z matematyki i niżej niż średni wynik z języka polskiego – podobnie jak w roku ubiegłym. Największa nasza Szkoła Podstawowa w Koziegłowach osiągnęła wynik wysoki z języka angielskiego, natomiast poniżej średniego w języka polskiego i z matematyki. Takie same wyniki z języka polskiego i z matematyki osiągnęła Szkoła Podstawowa w Bolechowie-Osiedlu, natomiast z języka angielskiego szkoła osiągnęła dobry wynik – powyżej średniego.

Na poziomie gminy najlepiej wypadły wyniki egzaminu z języka angielskiego, co jest zasługą nauczycieli anglistów uczących w naszych szkołach, ale także rodziców, którzy finansują swoim dzieciom dodatkowe lekcje języka angielskiego.

Osiągnięte wyniki świadczą o dużym zaangażowaniu uczniów, nauczycieli, rodziców ale także wskazują obszary do doskonalenia i pracy. Dotyczą one w odniesieniu do trzech szkół naszej gminy przede wszystkim kompetencji z języka polskiego oraz w odniesieniu do dwóch szkół – kompetencji matematycznych. Wyniki egzaminów będą analizowane na wrześniowych radach pedagogicznych szkół.

## **15. Podsumowanie.**

Analiza wskaźników organizacyjnych i finansowych za rok szkolny 2021/22 i budżetowych za 2021 wskazuje na wzrost kosztów realizacji zadań oświatowych przy nieznacznym zwiększeniu się liczby uczniów. Wzrost subwencji jest niewspółmierny do wzrostu wydatków, stąd następuje wzrost luki pomiędzy wydatkami a dochodami.

Analiza wyników egzaminów zewnętrznych wskazuje na bardzo dobry i dobry poziom oświaty w gminie Czerwonak.

