

ERONGO SUSTAINABLE GOVERNANCE LAB:

PARTYCYPACYJNE ZARZĄDZANIE MIEJSKIE NA RZECZ
ODPORNYCH, BEZPIECZNYCH, WIELOFUNKCYJNYCH I
SPRZYJAJĄCYCH INKLUZYWNOŚCI SPOŁECZNEJ
PRZESTRZENI PUBLICZNYCH W
NAMIBII

Konkurs



LOCAL AUTHORITIES: PARTNERSHIPS FOR SUSTAINABLE CITIES 2021

w ramach Komisji Europejskiej


Partner główny



GMINA CZERWONAK

GMINA CZERWONAK

Partner namibijski




WALVIS BAY

Cele projektu

1.


Promowanie inteligentnego, partycypacyjnego i zintegrowanego rozwoju obszarów miejskich poprzez partnerską współpracę między państwami członkowskimi UE a miejskimi władzami lokalnymi Namibii, promowanie praktyk zrównoważonego zarządzania obszarami miejskimi zgodnie z AGENDĄ 2030 i COVID-19



Cele projektu

2.


Wzmocnienie zarządzania miejskiego w Zatoce Walvis i miastach całego regionu Erongo tj. Swakopmund, Henties Bay, Omaruru, Arandis, Karibib i Usakos, umożliwiając miejskim władzom lokalnym w środkowej Namibii realizację SDGs oraz krajowych i regionalnych strategii adaptacji do klimatu



Cele projektu

3.


Zwiększenie integracji społecznej w miastach Namibii poprzez zaangażowanie grup marginalizowanych, wrażliwych i zagrożonych, w istotny dialog partycypacyjny na temat wspólnych przestrzeni publicznych, skutecznie przekształcając ich potrzeby w infrastrukturę i poprawę bezpieczeństwa w przestrzeniach publicznych, między innymi na nabrzeżach i świeżych rynkach (fish & green)



Cele projektu

4.


Rozwój zielonej agendy miejskiej i poprawa odporności namibijskich miast poprzez stworzenie zintegrowanego modelu inkluzywnego i zrównoważonego zarządzania targowiskami rybnymi i zielonymi oraz przyległymi wielofunkcyjnymi przestrzeniami publicznymi w Walvis Bay, zwiększając świadomość klimatyczną społeczności i interesariuszy



Cele projektu

5.


Wspieranie inteligentnego dialogu opartego na zielonej polityce lokalnej i jej realizacji, ustanowienie pilotażowego projektu opartego na rynku miejskim w Namibii



Cele projektu

6.


Poprawa przejrzystości i inkluzywności procesu decyzyjnego w Walvis Bay, dalsza poprawa jakości usług świadczonych przez władze lokalne oraz ich efektywności operacyjnej w całym regionie Erongo w środkowej Namibii.



Cele projektu

7.

Poprawa warunków pracy w miejskich zakładach oczyszczania ryb i na świeżych rynkach w Walvis Bay poprzez wdrożenie przyjaznych dla rybaków indywidualnych i zielonych handlowców, sprawiedliwych, konsultowanych wcześniej przepisów zarządzania i przejrzystych systemów płatności (opłaty motywacyjne za segregację odpadów zielonych)



Działania projektowe

1

Wyjazd szkoleniowy do Polski

12 urzędników służby cywilnej i
agencji zależnych od gminy Walvis
Bay + 2 lokalnych pracowników
projektu

2

Akademia Zarządzania Miastem Erongo

- Ustanowienie, rekrutacja i
prowadzenie Akademii
Zarządzania Miastem Erongo.
- Shadowing w Polsce dla
urzędników służby cywilnej:
najlepsi absolwenci Akademii

3

Rozwój społeczności oraz ovakalimo.na

Uruchomienie i włączenie w
główny nurt miejskich projektów
publicznych & inwestycji
konsultacje plug-in

Działania projektowe

4

Wydarzenie konsultacyjne Charrette

m.in.

- Kampania informacyjna dla konsultacji
- Charrette w Walvis Bay Independence Waterfront
- Analiza potrzeb i oczekiwań
- Projekt koncepcji Architektonicznej

5

Pilotaż zintegrowanej odnowy nabrzeża Independence w Walvis Bay

obejmujący wspólnotową oczyszczalnię ryb, mieszany targ rybny i zielony rynek oraz nabrzeże z otwartymi rekreacyjnymi przestrzeniami publicznymi dla mieszkańców i turystów.

6

Publiczna kampania edukacyjna i działania podnoszące świadomość ekologiczną

- Kampania zewnętrzna dla społeczeństwa
- Life Education LAB
- Kampanie PR
- Konferencje prasowe

Działania projektowe

7

**Konferencja
upowszechniająca**

8

**Ocena i gromadzenie
doświadczeń.**

Korzyści i beneficjenci

- **Administracje Erongo, Erongo i Walvis Bay** skorzystają z unijnego know-how, wymiany doświadczeń i wdrożeń pilotażowych w zakresie prawdziwie partycypacyjnych, szybkich i zorientowanych na wyniki programów mających na celu rozwiązanie przekrojowych problemów miejskich
- **Odwiedzający i stali użytkownicy nabrzeża Walvis Bay** skorzystają ze zdrowej, bezpiecznej i wysokiej jakości przestrzeni publicznej, zaprojektowanej zgodnie z wymogami projektowania uniwersalnego i wyzwaniami związanymi z odpornością na klimat



Korzyści i beneficjenci

- **Mieszkańcy Walvis Bay, klienci i konsumenci** skorzystają z poprawy warunków sanitarnych, lepszej dostępności, wdrożonych środków bezpieczeństwa indywidualnego i żywności, oraz infrastruktury.
- **Lokalni interesariusze, organizacje społeczeństwa obywatelskiego i środowiska akademickie** będą miały większe możliwości uczestnictwa w programach wielostronnych i międzynarodowych.



Korzyści i beneficjenci

- **Lokalni mikroprzedsiębiorcy, handlowcy i rybacy** mają odnieść korzyści z pilotażowych, odpornych na zmianę klimatu, cyrkularnych i mniej odpadowych środków produkcji i sprzedaży ryb, włączonych do głównego nurtu dobrych praktyk na rzecz lepszych warunków pracy.
- **Kobiety z dziećmi, osoby niepełnosprawne, seniorzy, osoby zagrożone marginalizacją** będą miały lepszy dostęp do przestrzeni publicznej i stref rekreacyjnych, zaprojektowanych z uwzględnieniem ich wkładu, poprzez włączenie ich w proces decyzyjny dotyczący usług komunalnych.



Korzyści i beneficjenci

- **Obywatele, młodzież, dzieci i społeczności lokalne z Walvis Bay** będą miały lepszą jakość przestrzeni publicznych, środowiska, życia i informacji o ekologicznych zachowaniach w życiu codziennym, a także możliwość bycia aktywnymi współprojektantami projektów miejskich w ramach procesu partycypacyjnego.
- **Turyści** mają zapewnione bezpieczne, dostępne, atrakcyjne targi rybne i dalsze przestrzenie publiczne.

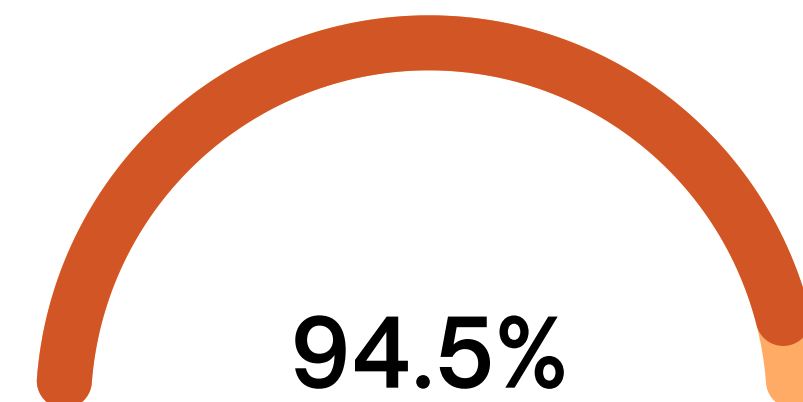


Budżet

Koszt całkowity
1.386.492 euro

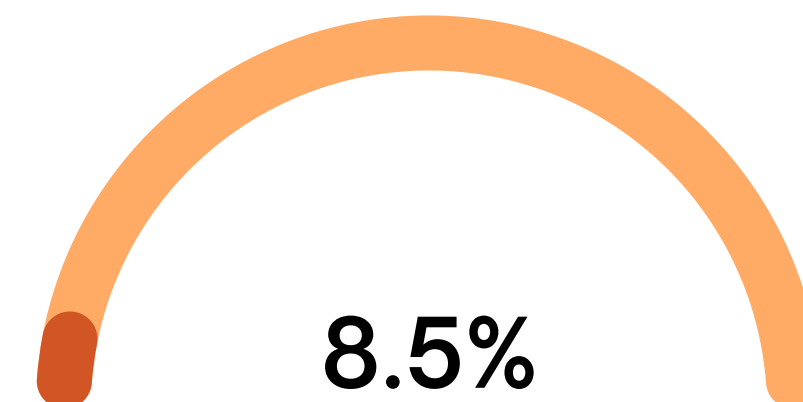
Procent dofinansowania - 94.48%

Wkład własny - 5.52%



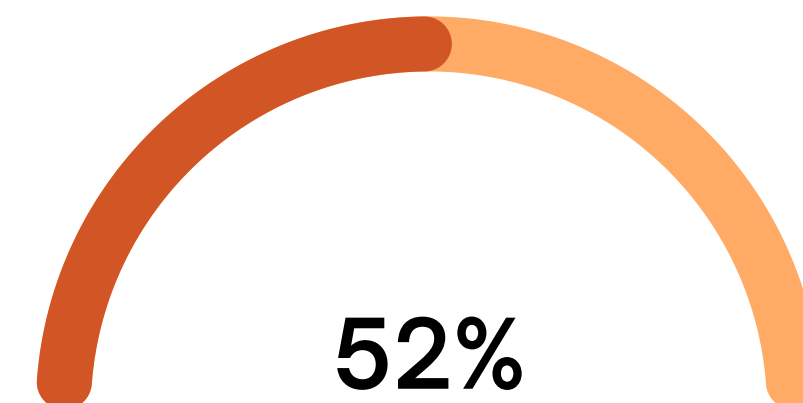
Wkład własny PL - 8.49%

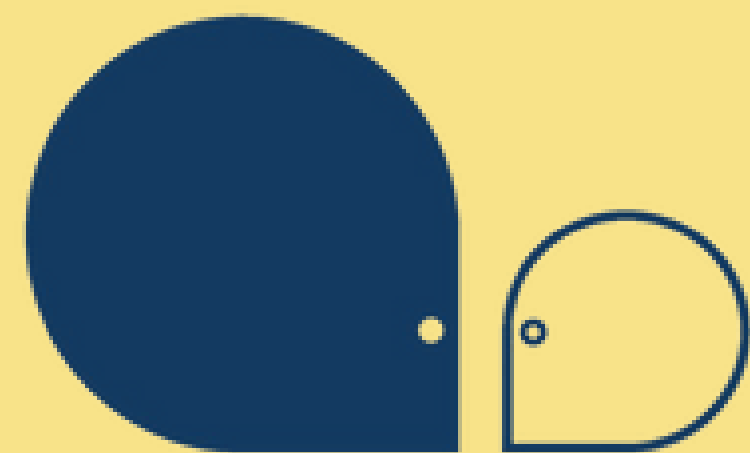
Wkład własny Namibia - 91.51%



Budżet wydawany w PL - 52%

Budżet wydawany w Walvis Bay - 48%





DEVELOPMENT POLICY
FOUNDATION

INFORMACJE KONTAKTOWE

S.SZPARKOWSKA@FPR.ORG.PL

W.SZPOCINSKI@FPR.ORG.PL

Dziękuję za uwagę

SYLWIA SZPARKOWSKA