

INFORMACJA O STANIE REALIZACJI ZADAŃ OŚWIATOWYCH



**Samorządowa Administracja Placówek Oświatowych
w Czerwonaku
rok szkolny 2020/2021**

I. ORGANIZACJA PRACY SZKÓŁ I PRZEDSZKOLI W GMINIE

1. ŻŁOBKI, PUBLICZNE I NIEPUBLICZNE PLACÓWKI OŚWIATOWE – wg. stanu na 30.09.2020 r.

NAZWA PLACÓWKI	LICZBA MIEJSC			LICZBA DZIECI			LICZBA ODDZIAŁÓW		
	Ż	P	S	Ż	P	S	Ż	P	S
Żłobek „Pod Zielonym Jamniczkim”	33			21					
Żłobek GUGULANDIA	31			29					
Żłobek „Wesołe Smyki”	15			0					
Żłobek Biały Domek	20			18					
Żłobek Akademia Odkrywców	24			9					
„Wesołe Smyki”	18			14					
Żłobek Akademia Odkrywców w Bolechowie	17			16					
Żłobek Skarbuś	10			10					
Żłobek „Wesołe Smyki” Oddział Czerwonak A	23			16					
Żłobek „Wesołe Smyki” Oddział Czerwonak B	20			17					
Żłobek „Bańka Mydlana”	20			18					
Gminne Przedszkole im. Dzieci z Leszczynowej Górki w Czerwonaku		93			92			4	
Gminne Przedszkole w Owińskach		95			88			4	
Gminne Przedszkole Nr 1 "Bajkowe Ludki" w Koziegłównach		150			148			6	
Gminne Przedszkole Nr 2 im. Krasnala Hałabały w Koziegłównach		145			120			5	
Przedszkole Niepubliczne "Skrzat" w Koziegłównach		133			82			6	
Przedszkole Niepubliczne Czarodziejski Zamek w Owińskach		75			49			3	
Niepubliczne Przedszkole Artystyczne im. św. Cecylii w Kicinie		60			47			4	
Niepubliczne Przedszkole „Wesołe Smyki" w Mięgowie		32			29			2	
Publiczne Przedszkole Bańka Mydlana w Czerwonaku		125			125			5	
Przedszkole Publiczne Akademia Odkrywców w Bolechowie		85			85			4	
Przedszkole Niepubliczne EDUCANDI w Mięgowie		42			42			3	
Przedszkole RUBI w Czerwonaku		200			200			8	
Przedszkole Prywatne Akademia Odkrywców w Koziegłównach		23			21			1	
Szkoła Podstawowa w Bolechowie-Osiedlu			0		0	202		0	11
Szkoła Podstawowa w Czerwonaku			0		0	509		0	25
Szkoła Podstawowa w Owińskach			0		0	306		0	16
Szkoła Podstawowa w Koziegłównach			26		26	963		1	43
Szkoła Podstawowa w Kicinie			25		11	403		1	19
RAZEM:	231	1258	51	168	1165	2392		57	114

2. GMINNE PLACÓWKI OŚWIATOWE – informacje ogólne

NAZWA PLACÓWKI	DYREKTOR	GODZINY PRACY placówka/sekretariat
Gminne Przedszkole Nr 1 „Bajkowe Ludki” w Koziegłowach	Jolanta Gabryelczyk	6:00 – 17:00
Gminne Przedszkole Nr 2 im. Krasnała Hałabały w Koziegłowach	Beata Kodabska	6:00 – 17:00
Gminne Przedszkole im. „Dzieci z Leszczynowej Górki” w Czerwonaku	Ilona Illmer	6:00 – 17:00
Gminne Przedszkole w Owińskach	Danuta Pękal	6:00 – 17:00
Szkoła Podstawowa im. Hansa Christiana Andersena w Bolechowie-Osiedlu	Marzena Zmyśna	szkoła 7:00 – 16:45 sekret. 7:00 – 15:00
Szkoła Podstawowa im. Augusta Cieszkowskiego w Kicinie	Dariusz Freudenreich	szkoła 6:30 – 17:00 sekret. 7:00 – 15:00
Szkoła Podstawowa im. Józefa Wybickiego w Czerwonaku	Magdalena Zielenkiewicz	szkoła 6:30 – 16:30 sekret. 7:00 – 15:00
Szkoła Podstawowa im. Józefa Wybickiego w Owińskach	Jolanta Chlebowska-Kasztelan	szkoła 6:30 – 17:00 sekret. 7:00 – 15:00
Szkoła Podstawowa im. gen. Stefana Roweckiego „Grota” w Koziegłowach	Jarosław Kłosiński	szkoła 6:00 – 17:00 sekret. 7:30 – 17:00 x 1 7:30 – 15:15 x 4

3. KADRA W GMINNYCH JEDNOSTKACH – ADMINISTRACJA I OBSŁUGA wg. stanu na 30.09.2020 r.

PLACÓWKA	OBSŁUGA	ADMINISTRACJA	Średnia liczba uczniów przypadająca na 1 etat O i A
	Etaty	Etaty	Ucz/Eta
Przedszkole nr 1 w Koziegłowach	11,0	1,0	12,3
Przedszkole nr 2 w Koziegłowach	9,0	1,0	12,0
Przedszkole w Czerwonaku	8,0	1,0	10,2
Przedszkole w Owińskach	6,5	1,0	11,7
Szkoła Podstawowa w Bolechowie-Osiedlu	6,5	1,0	26,9
Szkoła Podstawowa w Owińskach	7,0	1,0	38,3
Szkoła Podstawowa w Czerwonaku	14,0	2,0	31,8
Szkoła Podstawowa w Koziegłowach	20,0	2,7	43,6
Szkoła Podstawowa w Kicinie	7,5	2,0	43,6
	89,5	12,7	Śred:25,6

4. LICZBA OSÓB URODZONYCH W LATACH 2003-2020 WG. EWIDENCJI LUDNOŚCI W POSZCZEGÓLNYCH
OBWODACH SZKOLNYCH

LICZBA OSÓB ZAMELDOWANYCH W GMINIE CZERWONAK																				
Wiek		18	17	16	15	14	13	12	11	10	9	8	7	6	5	4	3	2	1	Σ
Rok urodzenia		2003	2004	2005	2006	2007	2008	2009	2010	2011	2012	2013	2014	2015	2016	2017	2018	2019	2020	
SZKOŁY	SP BOLECHOWO-O	24	23	39	29	47	34	39	40	29	34	28	35	29	29	27	24	21	30	561
	SP CZERWONAK	49	58	59	73	77	80	66	77	72	75	73	52	57	69	60	69	39	43	1148
	SP OWIŃSKA	50	41	39	53	56	44	60	66	52	78	32	55	46	54	47	43	38	50	904
	SP KOZIEGŁOWY	97	88	110	114	96	157	139	151	135	134	121	142	141	119	117	115	108	93	2177
	SP KICIN	30	42	49	46	40	51	51	45	41	37	42	34	42	29	32	27	26	30	694
Suma		250	252	296	315	316	366	355	379	329	358	296	318	315	300	283	278	232	246	5484

5. Liczba uczniów w publicznych placówkach oświatowych prowadzonych przez Gminę Czerwonak w latach 2014-2020 wg. stanu na 30.09.2020r.

	2014	2015	2016	2017	2018	2019	2020	Średnia
Przedszkole w Czerwonaku	93	93	91	93	93	92	92	92
Przedszkole w Owińskach	95	95	95	86	72	65	88	85
Przedszkole nr 1 w Koziegłowych	149	150	149	165	147	147	148	151
Przedszkole nr 2 w Koziegłowych	133	115	157	160	145	144	120	139
Gimnazjum w Bolechowie	77	66	57	-	-	-	-	67
Gimnazjum w Czerwonaku	189	220	238	-	-	-	-	216
Gimnazjum w Koziegłowych	343	323	350	-	-	-	-	339
SP w Bolechowie	174	189	180	239	245	220	202	207
SP w Czerwonaku	367	376	388	589	573	490	509	470
SP w Kicinie	363	402	412	408	425	416	414	406
SP w Koziegłowych	715	772	714	1 038	1049	951	989	890
SP w Owińskach	250	242	233	260	299	325	306	274
Suma	2948	3043	3064	3038	3048	2 850	2 868	3335

6. Średnia liczebność oddziałów w placówkach oświatowych w Gminie Czerwonak w latach 2014-2020 wg. stanu na 30.09.

	2014	2015	2016	2017	2018	2019	2020	Średnia
Przedszkole w Czerwonaku	23,3	23,3	22,8	23,3	23,3	23,0	23,0	23,1
Przedszkole w Owińskach	23,8	23,8	23,8	21,5	24,0	21,7	22,0	22,9
Przedszkole nr 1 w Kozięglówach	24,8	25,0	24,8	23,6	24,5	24,5	24,7	24,6
Przedszkole nr 2 w Kozięglówach	22,2	23,0	22,4	22,9	24,2	24,0	24,0	23,2
Gimnazjum w Bolechowie	15,4	16,5	19,0	-	-	-	-	17,0
Gimnazjum w Czerwonaku	21,0	22,0	23,8	-	-	-	-	22,3
Gimnazjum w Kozięglówach	21,4	23,0	25,0	-	-	-	-	23,1
SP w Bolechowie	21,8	21,0	20,0	19,9	20,4	18,3	18,4	20,0
SP w Czerwonaku	19,3	19,8	20,4	21,8	21,2	20,4	20,4	20,5
SP w Kicinie	19,1	20,1	21,7	19,4	19,3	19,8	20,7	20,0
SP w Kozięglówach	21,7	22,7	22,3	22,6	22,8	22,1	22,5	22,4
SP w Owińskach	19,2	18,6	19,4	18,6	18,7	19,1	19,1	19,0
Średnia	21,1	21,6	22,1	21,5	22,0	21,4	21,6	x

7. Średnia liczba uczniów przypadająca na 1 etat nauczycielski w Gminie Czerwonak w latach 2014-2020 wg. stanu na 30.09.

	2014	2015	2016	2017	2018	2019	2020	Średnia
Przedszkole w Czerwonaku	9,2	9,2	10,1	10,3	8,5	8,4	9,2	9,3
Przedszkole w Owińskach	9,9	9,9	9,9	8,8	8,3	8,6	10,4	9,4
Przedszkole nr 1 w Koziegłowych	11,9	12,0	11,0	10,8	11,1	10,3	10,6	11,1
Przedszkole nr 2 w Koziegłowych	9,3	9,3	10,3	11,0	11,5	10,9	10,0	10,3
Gimnazjum w Bolechowie	5,8	5,8	-	-	-	-	-	5,8
Gimnazjum w Czerwonaku	7,3	8,3	8,7	-	-	-	-	8,1
Gimnazjum w Koziegłowych	9,8	9,1	10,0	-	-	-	-	9,6
SP w Bolechowie	9,7	9,6	3,4	8,5	9,4	8,2	8,8	8,2
SP w Czerwonaku	10,9	10,5	10,9	9,9	9,1	8,5	9,2	9,9
SP w Kicinie	11,9	11,7	11,6	10,3	10,3	9,9	9,5	10,7
SP w Koziegłowych	12,3	12,7	11,7	10,9	11,3	10,5	11,4	11,6
SP w Owińskach	11,1	10,8	10,8	8,8	9,4	8,8	9,0	9,8
Średnia	9,9	9,9	9,9	9,9	9,9	9,3	9,8	x

8. Średnia liczba etatów nauczycielskich przypadająca na oddział w Gminie Czerwonak w latach 2014-2020 wg. stanu na 30.09.

	2014	2015	2016	2017	2018	2019	2020	Średnia
Przedszkole w Czerwonaku	2,5	2,5	2,3	2,3	2,8	2,8	2,5	2,5
Przedszkole w Owińskach	2,4	2,4	2,4	2,4	2,9	2,5	2,1	2,5
Przedszkole nr 1 w Koziegłowych	2,1	2,1	2,3	2,2	2,2	2,4	2,3	2,2
Przedszkole nr 2 w Koziegłowych	2,4	2,5	2,2	2,1	2,1	2,2	2,4	2,3
Gimnazjum w Bolechowie	2,7	2,8	-	-	-	-	-	2,7
Gimnazjum w Czerwonaku	2,9	2,6	2,8	-	-	-	-	2,8
Gimnazjum w Koziegłowych	2,2	2,5	2,5	-	-	-	-	2,4
SP w Bolechowie	2,2	2,2	3,1	2,3	2,2	2,2	2,1	2,3
SP w Czerwonaku	1,8	1,9	1,9	2,2	2,3	2,4	2,2	2,1
SP w Kicinie	1,6	1,7	1,9	1,9	1,9	2,0	2,2	1,9
SP w Koziegłowych	1,8	1,8	1,9	2,1	2,0	2,1	2,0	1,9
SP w Owińskach	1,7	1,7	1,8	2,1	2,0	2,2	2,1	1,9
Średnia	2,2	2,2	2,3	2,2	2,3	2,3	2,2	x

II. POZYSKANE ŚRODKI ZEWNĘTRZNE w roku szkolnym 2020/2021

ŚRODKI UNIJNE		
Placówka	Nazwa	Kwota
SP Koziegłowy	„Liga e Szkoła” – projekt dotyczący kodowania i programowania, „POWER”- kształcenie i edukacja kadry pedagogicznej	kontynuacja kontynuacja
SP w Czerwonaku	„Lekcja Enter” – szkolenia z TIK dla nauczycieli, liczba uczestników: 9	Darmowe szkolenia dla nauczycieli – 40 godzin dla każdego uczestnika
SP Owińska	„Program dla szkół” - program finansowany ze środków UE oraz budżetu krajowego. Krajowy Ośrodek Wsparcia Rolnictwa	Udział bezpłatny
	„LIGA E-Szkoła” – program finansowany ze środków UE	kontynuacja
	„Ja w Internecie” – Program Operacyjny Polska Cyfrowa 2014-2020	kontynuacja
PROJEKTY, PROGRAMY		

PROJEKTY, PROGRAMY		
Placówka	Nazwa	Kwota
SP Kicin SP Koziegłowy SP Owińska	Program „ Szkolny Klub Sportowy ” – na podstawie porozumienia partnerskiego wspólna realizacja programu, współfinansowany przez Ministerstwo Sportu i Turystyki, Samorząd Województwa Wielkopolskiego i Samorządy Terytorialne. Program realizowany jest w ramach rozwijania sportu przez wspieranie z zakresu upowszechniania sportu dzieci i młodzieży 01.02.2021 r.-15.12.2021 r.	3 360 wynagrodzenie dla nauczyciela Wkład własny – 350,00 na grupę (ogółem wkład: 1400,00)
SP Kicin	Projekt ESA – Edukacyjna Sieć Antysmogowa to bezpłatny program informacyjny na rzecz czystego powietrza realizowany przez Państwowy Instytut Badawczy NASK we współpracy z Polski Alarmem Smogowym. Program rozszerzony w roku szkolnym 2020/2021 o zagadnienia dotyczące zmian klimatu i ochrony środowiska.	-
	Powietrzna Akademia Airly inicjatywa skierowana dla uczniów szkół podstawowych w ramach umożliwienia skutecznej edukacji domowej w zakresie ochrony środowiska i dbałości o lepsze powietrze, którym oddychamy.	-
	„Projekt dla szkół” Nieodpłatne dostarczanie owoców i warzyw lub mleka i przetworów mlecznych do szkoły podstawowej.	-
	Ogólnopolski program profilaktyki czerniaka 2020/2021. Zajęcia edukacyjne wśród uczniów klas VII i VIII.	-
	Ministerstwo Edukacji Narodowej „Razem na święta”. Projekt niesienia pomocy ludziom w potrzebie, zajęcia edukacyjne, zachęcenie młodzieży do bycia życzliwym i zachęcenie do pomocy i wsparcia innym.	-
	„Auschwitz w pamięci społecznej Polaków po 75 latach” finansowane przez Narodowe Centrum Nauki. Przeprowadzono zajęcia edukacyjne w klasach.	-

SP Owińska	Konkurs pod postem na Facebooku GOVTech Polska – Ogólnopolski konkurs dla młodzieży ze szkół podstawowych „HackJunior”	Tablet Lenovo ok.1 000,- zł
	Projekt „Wszystkie dzieci zbierają elektrośmieci” przekazano do utylizacji 700kg sprzętu	---
	„Akademia Bezpiecznego Puchatka” ogólnopolski program edukacyjny	---
	„Szkoła w Chmurze Mirossoft”- polski program	---
	Akcja „Szkoła do hymnu”	---
	XV Festiwal Młodego Teatru Wielkopolski – „Dzień dobry sztuko 2020” - spektakl „Wesoła gromadka” - laureat	---
	Wyróżnienie - w zawodach „Pierwszy krok wioślarski” na terenie powiatu poznańskiego	---
	Akcja „Kosmetyczka” pod patronatem akcja „Razem na Święta” – Ogólnopolska Kampania Światowy Dzień Walki z Głodem	---
	„Złota Żabka”	1 000,00
SP Koziegłowy	„Planeta Energii ” – program edukacyjny Grupy Energa, który powstał z myślą o najmłodszych. Jego celem jest propagowanie wiedzy o energii elektrycznej, odpowiedzialnym i bezpiecznym korzystaniu z prądu, a także o innych ważnych tematach związanych ze zrównoważonym rozwojem.	12 000,00
Przedszkole w Czerwonaku	Mały Miś w świecie wielkiej literatury (MAC Edukacja) Zdrowo jem, więcej wiem (BOŚ fundacja) Ogólnopolski program edukacyjno – społeczny Jesteśmy różni, lecz równie ważni Chcemy mocy, nie przemocy (GOPS Czerwonak)	Programy bezpłatne
SP Bolechowo-Osiedle	Wyposażenie szkoły przez Naukową i Akademicką Sieć Komputerową- Państwowy Instytut Badawczy (NASK) w ramach Ogólnopolskiej Sieci Edukacyjnej- zestawy multimedialne (tablety wraz z akcesoriami)- 25 szt.	24 261,75

BUDŻET OBYWATELSKI		
Placówka	Nazwa	Kwota
RADA RODZICÓW		
Placówka	Nazwa	Kwota
Przedszkole w Czerwonaku	Organizacja zajęć z robotyki Go4Robot	2500,00
	wycieczka	1400,00
	Opłacanie teatrzyków i koncertów	700,00
	Doposażenie przedszkola w maty piankowe	1200,00
	Organizacja uroczystości okolicznościowych (Mikołaj, Gwiazdor, Dzień Dziecka, Zajączek, Zakończenie roku itp.)	5380,00
Przedszkole w Owińskach	Dzień Dziecka, Dzień Chłopca, warsztaty zajęciowe, Mikołaj, Gwiazdka, Teatrzyk, Wyjście na plac zabaw (Park Orientacji Przestrzennej Owińska), Dzień Kobiet, Balik, zakończenie roku – zakup książek, Pasowanie na Przedszkolaka	5 136,57
SP Koziegłowy	Zakup książek i nagród na zakończenie klas VIII, zakup pomocy dydaktycznych, dofinansowanie do wycieczek i imprez szkolnych.	5000,00
SP Owińska	Nagroda w konkursie „Klasa z najwyższą wpłatą”	500,00
	Dzień Dziecka	208,00
	Akcja „Różowa skrzyneczka”	84,99
	Nagroda w konkursie fotograficznym	13,50
	Zakup papieru ksero	106,99
	Nagrody na koniec roku szkolnego	1634,60
	Inne	1 823,46
SP Czerwonak	- upominki dla wszystkich uczniów z okazji: Pasowania na Ucznia, Dnia Chłopca, Mikołajek, Balików karnawałowych, Walentynek, Świąt Wielkanocnych, Dnia Dziecka, - zakup materiałów na wyposażenie świetlicy szkolnej, - nagrody książkowe oraz karty podarunkowe dla uczniów na zakończenie roku szkolnego, - dofinansowanie teczek i tablo dla absolwentów.	16 875,25
SP Bolechowo-Osiedle	Zakup nagród dla uczniów na zakończenie roku szkolnego	940,00
P-1 w Koziegłowach	Stoły przedszkolne z regulacją wysokości – 4szt. (środki pozyskane od Rady Rodziców)	1 779,00

INNE – w całości finansowane przez podmioty zewnętrzne		
Placówka	Nazwa	Kwota
SP Kicin	Szkolna Liga Wolontariacka w Poznańskim Zoo – opieka i zapewnienie wyżywienia Lemurom z Poznańskiego Zoo. Lekcje edukacyjne dla uczniów.	
	POLSKA AKCJA HUMANITARNA „Godziny Wychowawcze ze Światem” Godziny Wychowawcze ze Światem to cykl co najmniej 8 zajęć, które są pretekstem do dyskusji o bieżących wydarzeniach na świecie oraz wartościach takich jak solidarność, godność ludzka czy sprawiedliwość. Dzięki nim uczniowie i uczennice kształtują postawy otwartości i odpowiedzialności.	
SP Koziegłowy	Zakup ekranu - Sołectwo Koziegłowy Osiedle Karolin (1100zł) , zakup na Orkiestrę Świątecznej Pomocy (1500zł) - sołectwo z Osiedle Leśne, rada osiedla	2 600,00
SP Owińska	Zakup ze środków sołeckich pomocy dydaktycznych do nauki języka angielskiego (5 tabletów). Zakup ze środków sołeckich pomocy dydaktycznych na zajęcia sportowe	3 358,90
		2 500,00
SP Bolechowo-Osiedle	Sołectwo Promnice- zakup sprzętu sportowego oraz pomocy dydaktycznych do świetlicy szkolnej	1 500,00

III. PRZEPROWADZANE KONTROLE ZEWNĘTRZNE w roku szkolnym 2020/2021

Nazwa placówki	Kontrola planowana		Kontrola doraźna	
	temat kontroli	zalecenia	temat kontroli	zalecenia
P-1 w Koziegłowach	-	-	Zbieranie informacji o pracy dyrektora w związku ze złożonym przez dyr. wnioskiem o ocenę pracy	-
P-2 w Koziegłowach	Ocena pracy dyrektora	-	-	-
SP w Bolechowie-Osiedlu				
SP w Kicinie	Kuratorium Oświaty- zgodność z przepisami prawa organizowania zajęć w grupie do 5 uczniów lub w formie indywidualnej oraz udzielania pomocy uczniom pomocy psychologiczno – pedagogicznej w formie zindywidualizowanej ścieżki kształcenia	bez zaleceń	brak	brak
SP w Owińskach	Kontrola półkolonii -Powiatowa Stacja Sanitarno-Epidemiologiczna	---	---	---
	Organizacja pracy nauczycieli w szkołach publicznych -Najwyższa Izba Kontroli -ankieta	---	---	---

IV. EWIDENCJA WYPADKÓW w roku szkolnym 2020/2021

NAZWA PLACÓWKI	DATA WYPADKU	MIEJSCE WYPADKU (korytarz, sala lekcyjna, Hala Sportowa, boisko szkolne itp.)	RODZAJ WYPADKU	UWAGI
SP Kicin	07.09.2020r	boisko szkolne	upadek uszkodzenie nogi	
SP w Koziegłowach	3.09.2020	Sala lekcyjna	Lekki – rozcięcie czoła	
	11.09.2020	Plac zabaw	Lekki - Wybicie zęba mlecznego	
	17.09.2020	korytarz	Lekki –rozcięcie ucha	
	23.11.2020	Plac zabaw	Lekki – rozcięcie głowy	
	29.01.2021	Sala lekcyjna	Lekki – rozcięcie łuku brwiowego	
	12.03.2021	Basen	Lekki –złamanie nadgarstka prawej ręki	
	3.03.2020	Boisko szkolne	Lekki – złamanie nadgarstka prawej ręki	
SP w Czerwonaku	12.01.2021 r.	Sala lekcyjna	Uraz głowy	Pracownik obsługi
	20.09.2020 r.	Toaleta w Hali Sportowej	Złamanie wyrostka rylcowatego kości łokciowej prawej	uczeń
Przedszkole w Owińskach	24.06.2021	plac zabaw	złamana ręka w nadgarstku	---
SP Owińska	30.09.2020	boisko sportowe	lekki-złamanie kości piszczelowej nogi prawej	---
	05.10.2020	sala gimnastyczna	lekki-uraz środkowego palca lewej dłoni	---
	30.03.2021	sala gimnastyczna	lekki-złamanie dużego palca prawej dłoni	---
P-1 w Koziegłowach	13.05.2021	plac zabaw	lekki	bez uwag

V. POMOC PSYCHOLOGICZNO-PEDAGOGICZNA

NAZWA PLACÓWKI	LICZBA UCZNIÓW			
	orzeczenia o kształceniu specjalnym	orzeczenia o nauczaniu indywidualnym	opinie o wczesnym wspomaganiu	Inne opinie
SP Kicin	6	2	0	55
SP w Koziegłowach	8	0	0	142 3 – zindywidualizowana ścieżka nauczania
SP Czerwonak	7	2	0	68
Przedszkole w Czerwonaku	5	0	6	2
P-2 w Koziegłowach	4	0	3	-
Przedszkole w Owińskach	1	0	0	0
SP Owińska	4	0	0	zindywidualizowana ścieżka kształcenia - 1 opinie - 59
SP Bolechowo-Osiedle	-	-	-	61
P-1 w Koziegłowach	4	-	-	-
razem	39	4	9	387+4

VI. BUDŻET 2020 r.

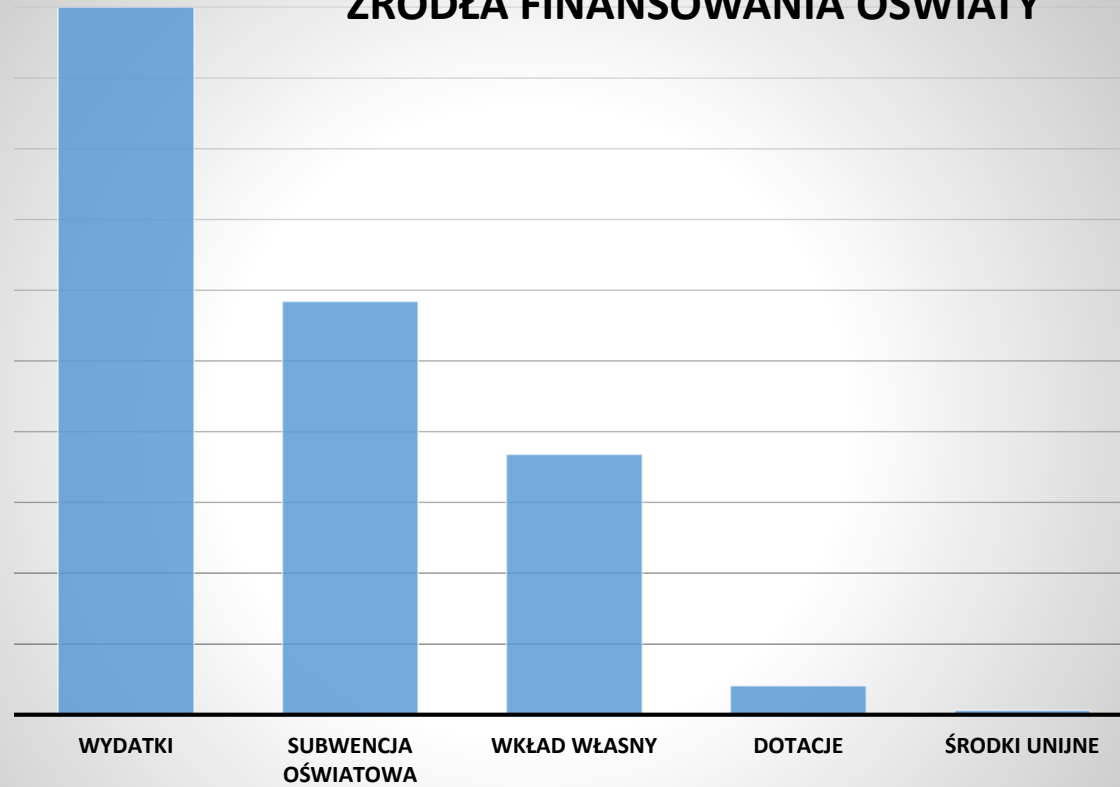
1. Wykonanie

WYKONANIE 31.12.2020	
WYDATKI	45 065 244zł
DOCHODY	983 843zł

2. ŹRÓDŁA FINANSOWANIA OŚWIATY

WYDATKI 31.12.2020	w tym:				
	subwencja oświatowa	wkład własny	dotacje		środki unijne i projekty zewnętrzne
			przedszkolna	podręczniki, wyprawka szkolna	
45 065 244,35	23 648 458,00	19 624 600,63	1 324 117,00	273 476,10	194 592,72
%	52,48	43,55	3,55		0,43

ŹRÓDŁA FINANSOWANIA OŚWIATY



3. SZKOŁY PODSTAWOWE I PRZEDSZKOLA GMINNE

NAZWA PLACÓWKI	SUBWENCJA+ DOTACJA	WYKONANIE WYDATKÓW			
			W tym wynagrodzenia	% subwencji w wynagrodzeniach	% subwencji w planie finansowym
SP Czerwonak	4 452 552,47	6 101 221,41	5 498 886,71	80,97	72,98
SP Owińska	2 871 803,63	3 545 845,82	3 126 693,95	91,85	80,99
SP Bolechowo	1 887 382,82	2 799 954,21	2 473 373,06	76,31	67,41
SP Kicin	3 761 810,10	4 583 392,52	3 980 436,29	94,51	82,07
SP Koziegłowy	8 800 125,87	10 066 983,57	9 016 015,39	97,61	87,41
Czerwonak	334 018,64	1 444 344,54	1 286 844,87	25,96	23,13
Owińska	166 345,87	1 179 507,89	1 027 597,97	16,19	14,10
Koziegłowy nr 1	323 427,30	2 189 273,96	1 797 949,18	17,99	14,77
Koziegłowy nr 2	574 077,36	1 644 730,14	1 422 783,89	40,35	34,90
SAPO	1 801 030,94	11 509 990,29	909 847,21	15,65	-----
RAZEM:	24 972 575,00	45 065 244,35	30 540 428,52	81,77	55,41

4. PRZEDSZKOLA NIEPUBLICZNE I PUBLICZNE

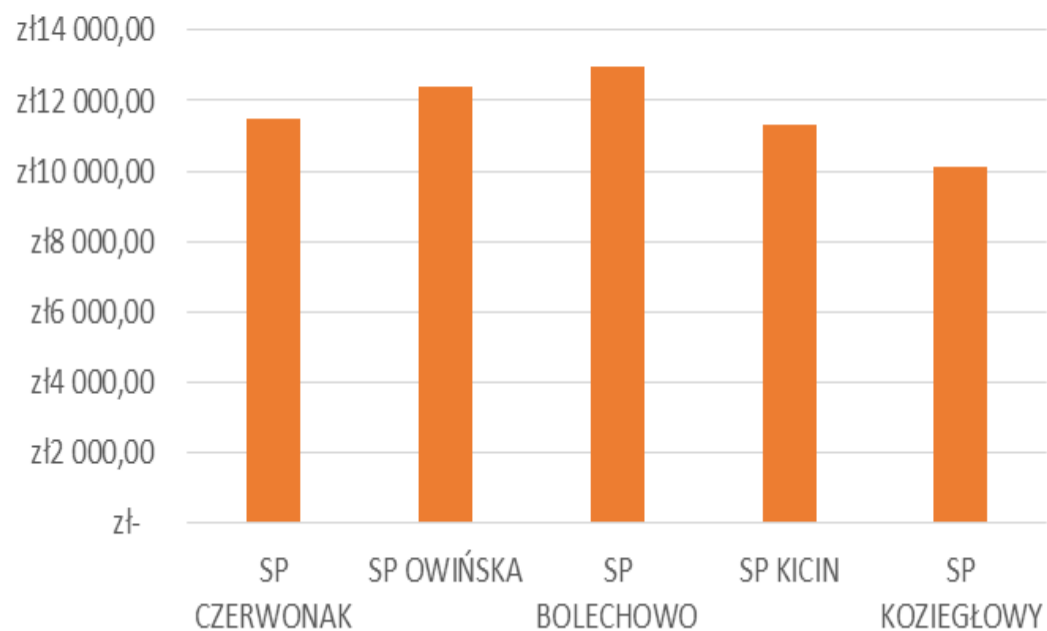
NAZWA PLACÓWKI	WYPŁACONA DOTACJA
Czarodziejski Zamek	762 928,83
Artystyczne św. Cecylii	533 010,58
Skrzat	1 046 657,69
Educandi	458 704,68
Wesołe Smyki	279615,56
RUBI	2 409 291,16
Bańka Mydlana	1 941 912,32
Akademia Odkrywców	1 385 838,08
RAZEM	8 817 958,90

5. WYDATKI JST NA JEDNO DZIECKO w roku 2020

a) Szkoły Podstawowe

NAZWA PLACÓWKI	WYDATKI JST NA 1 DZIECKO	WYDATKI JST NA 1 ODDZIAŁ
SP Czerwonak	11 511,74	251 079,07
SP Owińska	12 398,06	212 708,21
SP Bolechowo	12 962,75	239 927,52
SP Kicin	11 317,02	221 741,29
SP Koziegłowy	10 137,95	232 332,88
Koszt na jedno dziecko w szkołach podstawowych	11 151,19	232 316,51

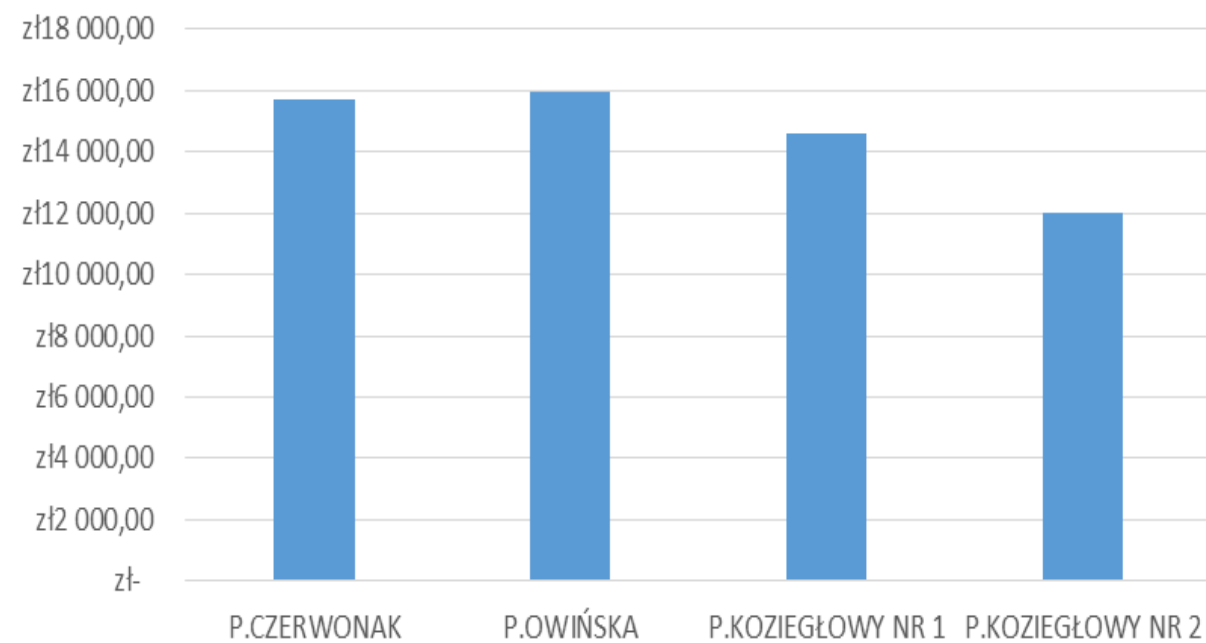
Wydatek na jedno dziecko w szkołach podstawowych w 2020 roku



b) Przedszkola gminne

NAZWA PLACÓWKI	WYDATKI JST NA 1 DZIECKO	WYDATKI JST NA 1 ODDZIAŁ
Czerwonak	14 998,34	344 961,82
Owińska	15 266,54	342 340,06
Koziegłowy nr 1	13 708,37	342 709,16
Koziegłowy nr 2	11 213,45	269 516,32
Razem:	13 470,35	321 161,54

Wydatek na jedno dziecko w przedszkolach w 2020 roku



6. DOKSZTAŁCANIE NAUCZYCIELI

PLACÓWKA	kwota na doształcanie
SP CZERWONAK	10 970,00
SP OWIŃSKA	12 321,50
SP BOLECHOWO	10 970,00
SP KICIN	3 750,00
SP KOZIEGŁOWY	18 126,31
P.CZERWONAK	3 575,40
P.OWIŃSKA	4 931,80
P.KOZIEGŁOWY NR 1	3 550,00
P.KOZIEGŁOWY NR 2	3 000,00
RAZEM:	76 977,01

7. PROPORCJE PONOSZONYCH WYDATKÓW % w 2020 r.

Placówki oświatowe	WYDATKI	W TYM:		
		wynagrodzenia	wydatki bieżące	inwestycje
SZKOŁY	100%	88,92%	10,33%	0,75%
PRZEDSZKOLA GMINNE	100%	85,71%	12,18%	2,11%

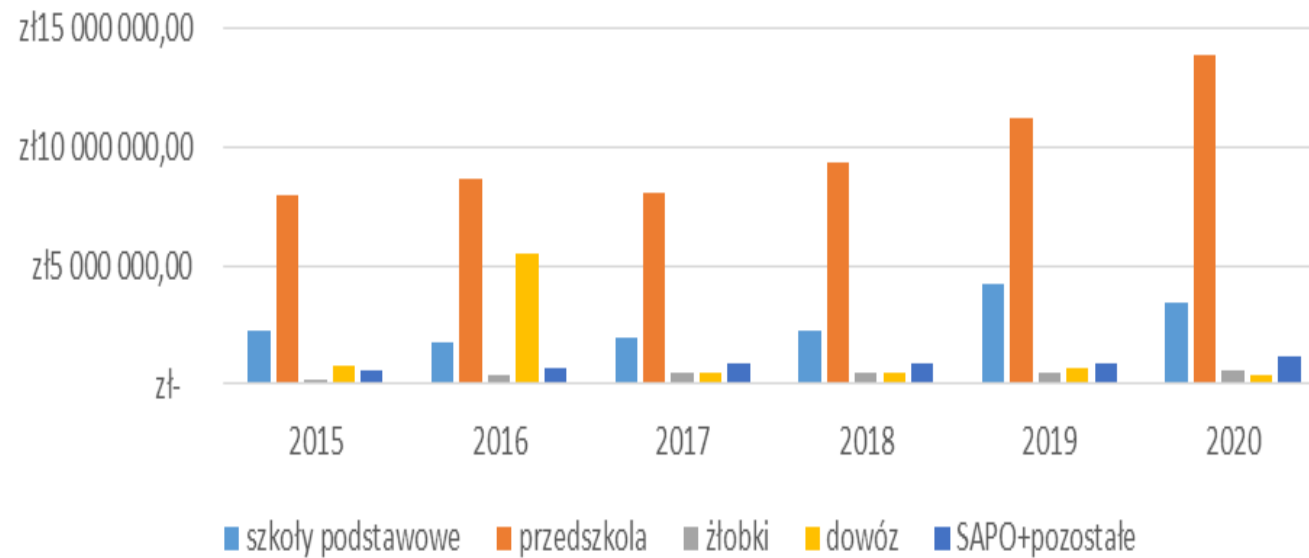
8. BUDŻET – analiza 6 - letnia

ROK	BUDŻET OŚWIATY	w tym:	
		wydatki własne	subwencja + dotacja
2015	31 650 153,00	11 826 941,00	19 620 977,00
2016	33 111 151,00	12 079 884,00	20 780 468,00
2017	34 190 909,00	11 870 319,00	21 609 942,00
2018	36 471 495,37	13 424 577,10 (37%)	22 518 368,00
2019	41 255 276,01	17 548 945,06 (43%)	23 579 275,89
2020	45 065 244,35	20 092 669,35	24 972 575

9. WYDATKI WŁASNE W ROZBICIU NA ZADANIA W LATACH 2015-2020

ROK	w tym:					
		szkoły podstawowe	przedszkola	żłobki	dowóz	SAPO + pozostałe
2015	11 826 941,00	2 279 203,49	7 983 187,42 (68%)	233 550,00	738 359,96	636 052,10
2016	12 079 884,00	1 780 907,00	8 670 595,36	344 700,00	551 202,43	732 479,16
2017	11 870 319,00	1 991 026,00	8 051 117,81	482 100,00	457 547,31	888 527,98
2018	13 424 577,10	2 222 868,26	9 321 525,29	488 700,00	503 768,00	887 715,55
2019	17 548 945,06	4 188 925,62	11 240 943,40 (64%)	527 400,00	690 720,33	900 955,71
2020	19 624 600,63	3 451 555,81	13 951 698,38	577 800,00	420 575,13	1 222 971,31

PODZIAŁ WYDATKÓW WŁASNYCH NA ZADANIA W LATACH 2015-2020



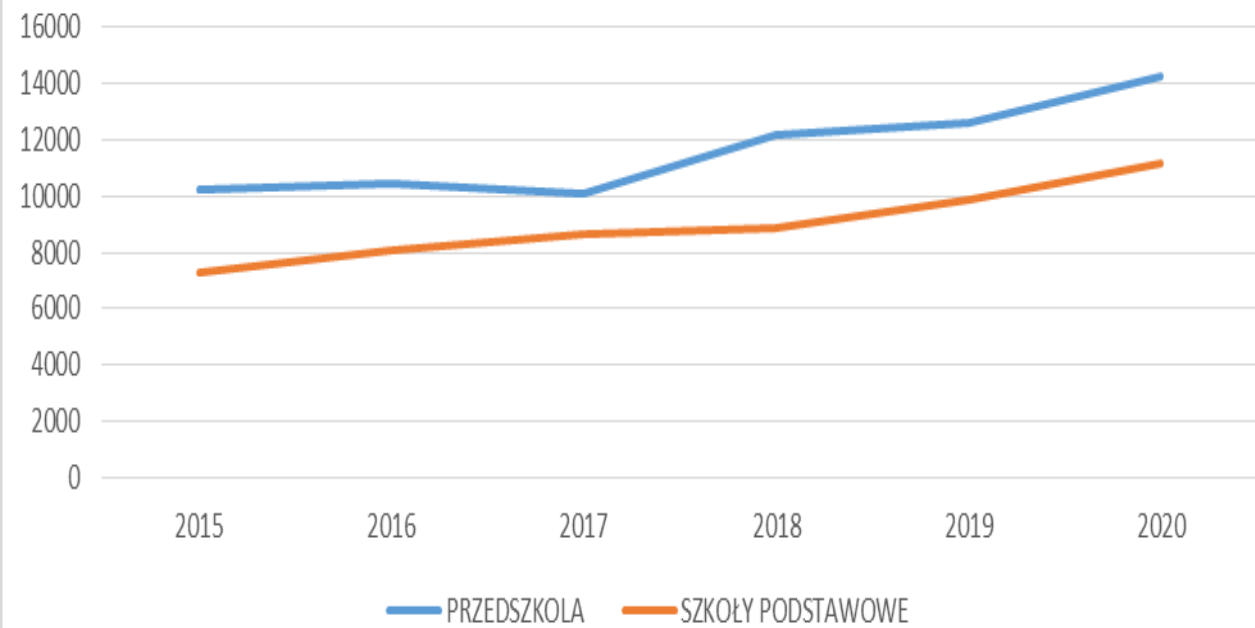
**10. DOTACJE DO PRZEDSZKOLI PUBLICZNYCH PROWADZONYCH PRZEZ INNY PODMIOT NIŻ JST, PRZEDSZKOLI NIEPUBLICZNYCH I ŻŁOBKÓW
W LATACH 2015-2020**

ROK	PRZEDSZKOLA	%	ŻŁOBKI	%
2015	3 679 390,29	----	233 550,00	----
2016	4 226 581,05	14,87	348 580,92	49,25
2017	4 331 939,08	10,25	482 100,00	38,30
2018	5 667 378,06	30,83	488 700,00	1,37
2019	7 843 690,75	38,38	527 400,00	7,93
2020	8 817 958,85	12,42	577 800,00	9,55

11. WYSOKOŚĆ ŚRODKÓW PRZYPADAJĄCYCH NA 1 UCZNIA PRZELICZENIOWEGO w 2020 r.

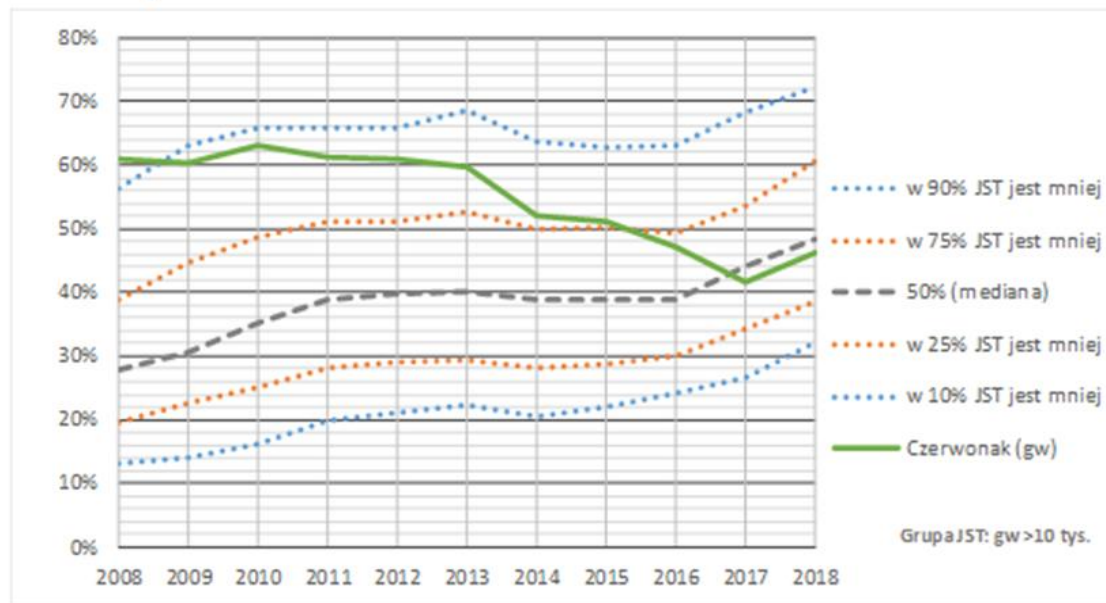
TYP JEDNOSTKI	KWOTA NA 1 UCZNIA PRZELICZENIOWEGO						% wzrost 2019/2020
	2015 r	2016 r	2017 r	2018 r	2019 r.	2020 r.	
PRZEDSZKOLA	10 210,39	10 481,44	10 110,84	12 179,44	12 615,15	14 255,75	13,00
SZKOŁY PODSTAWOWE	7 299,93	8 089,84	8 618,91	8 890,82	9 853,57	11 151,19	13,16

Wydatki na jednego ucznia w szkołach podstawowych i w przedszkolach w latach 2015 -2020

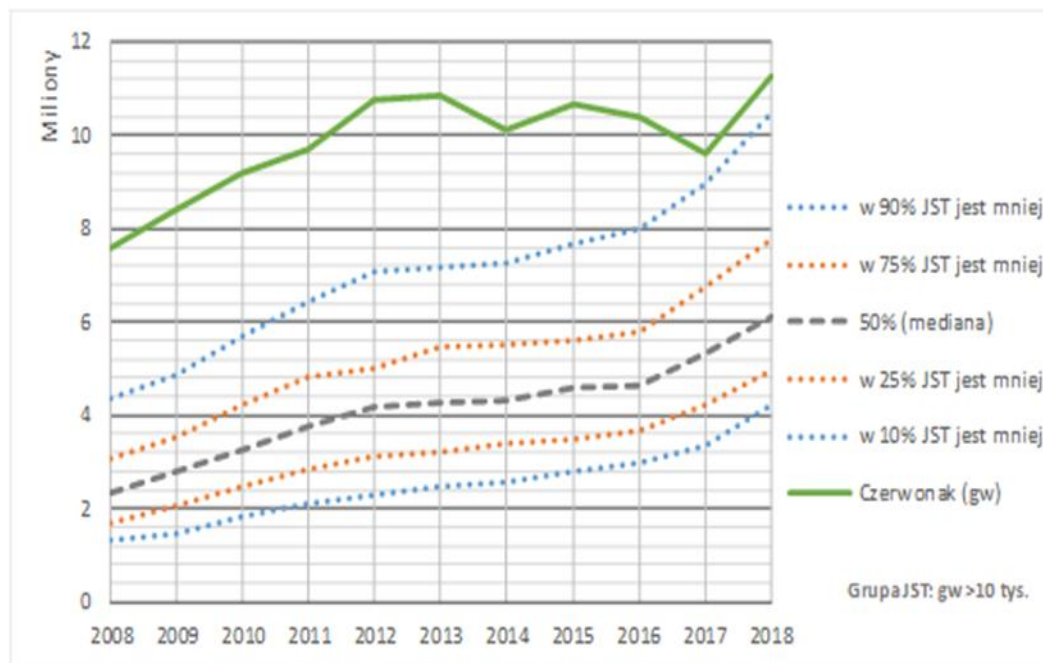


12. WSKAŹNIKI OŚWIATOWE W ODNIESIENIU DO WSKAŹNIKÓW KRAJOWYCH

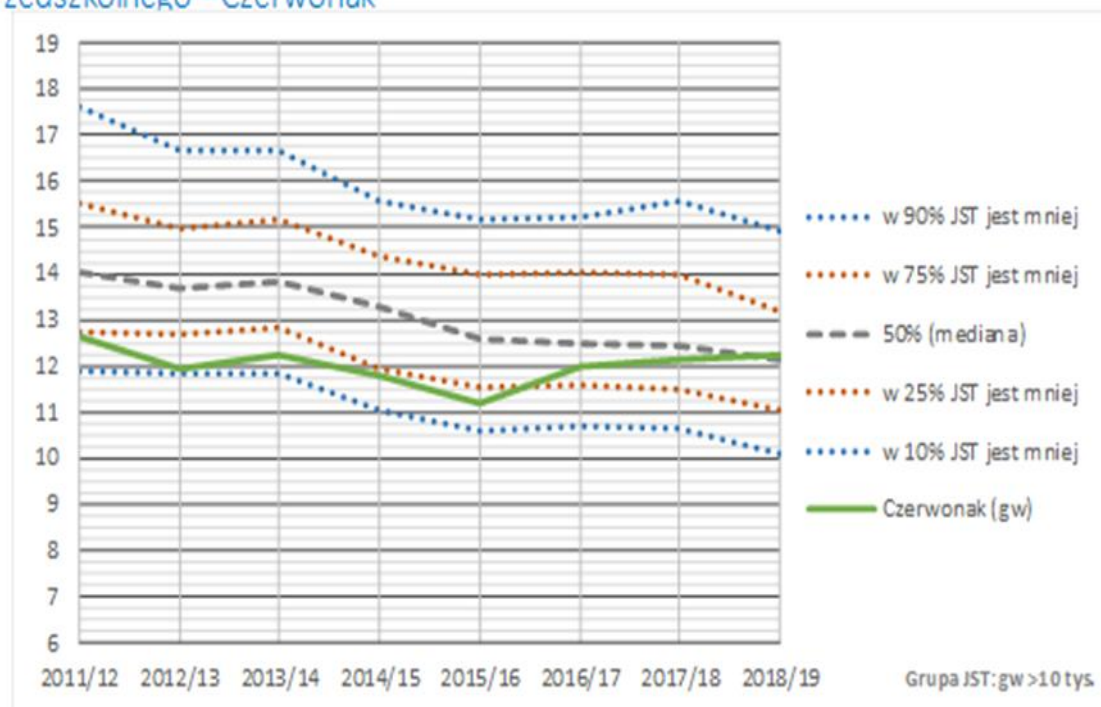
Luka między bieżącymi wydatkami a dochodami oświaty w ujęciu procentowym – Czerwonak



Luka między bieżącymi wydatkami a dochodami oświaty w ujęciu kwotowym
– Czerwonak



Liczba wychowanków przypadająca na jeden nauczycielski etat przeliczeniowy
w przedszkolach, oddziałach przedszkolnych przy SP i innych formach wychowania
przedszkolnego – Czerwonak



Liczba uczniów przypadających na jeden nauczycielski etat przeliczeniowy w szkołach dla dzieci i młodzieży (bez specjalnych i artystycznych) – Czerwonak



13. Wyniki egzaminów zewnętrznych – egzamin ósmoklasisty w roku szkolnym 2020/2021

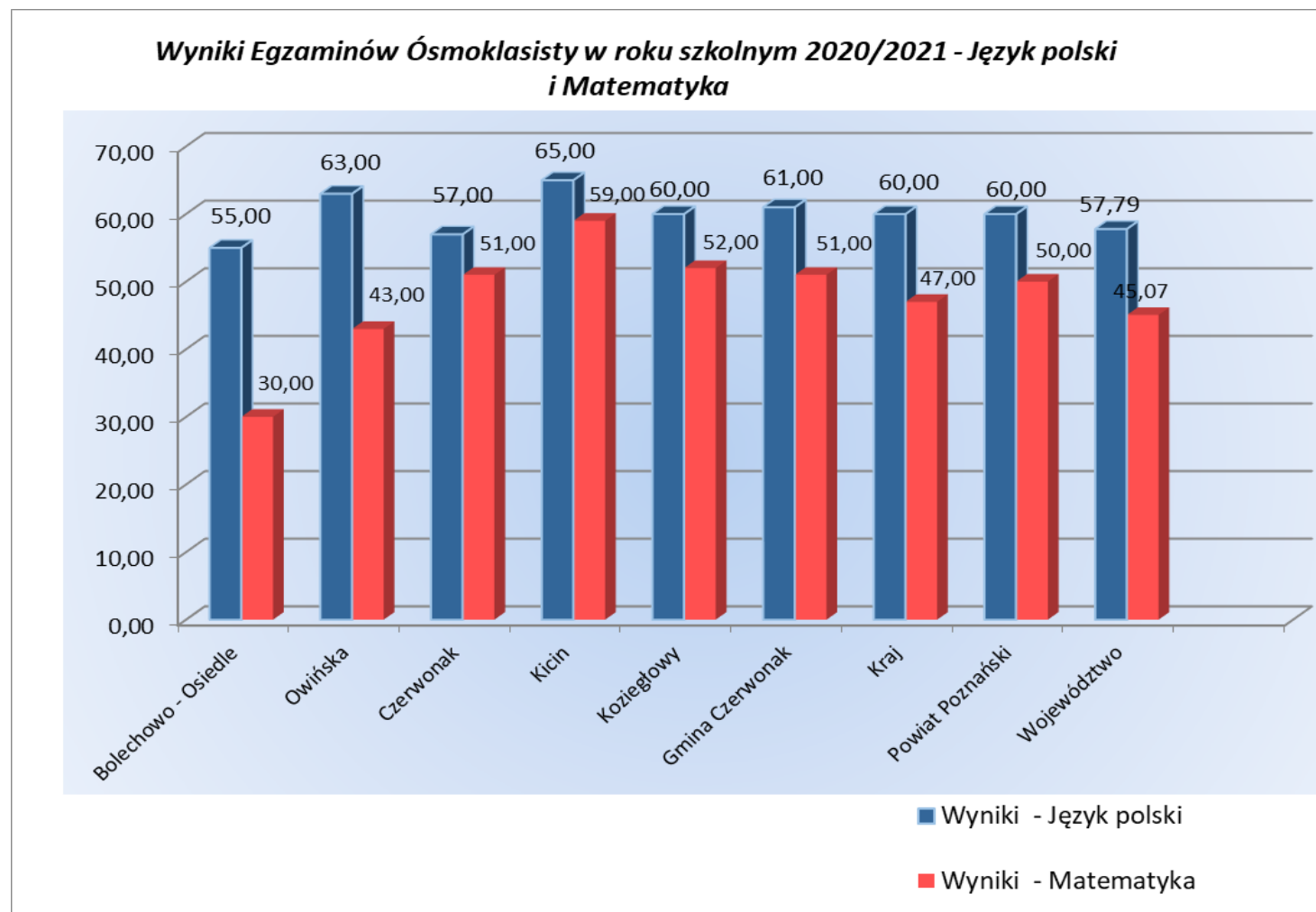
Wyniki procentowe

SZKOŁA	JĘZYK POLSKI	MATEMATYKA	JĘZYK ANGIELSKI
SP CZERWONAK	57	51	65
SP KICIN	65	59	75
SP OWIŃSKA	63	43	72
SP BOLECHOWO - OSIEDLE	55	30	45
SP KOZIEGŁOWY	60	52	73
GMINA CZERWONAK	61,00	51,00	70,00
POWIAT POZNAŃSKI	60,00	50,00	72,00
WOJEWODZTWO	57,79	45,07	63,26
KRAJ	60,00	47,00	66,00

13. Wyniki egzaminów zewnętrznych – egzamin ósmoklasisty w roku szkolnym 2020/2021

Placówka	Wyniki - Język polski	Wyniki - Matematyka
Bolechowo - Osiedle	55,00	30,00
Owińska	63,00	43,00
Czerwonak	57,00	51,00
Kicin	65,00	59,00
Koziegłowy	60,00	52,00
Gmina Czerwonak	61,00	51,00
Kraj	60,00	47,00
Powiat Poznański	60,00	50,00
Województwo	57,79	45,07

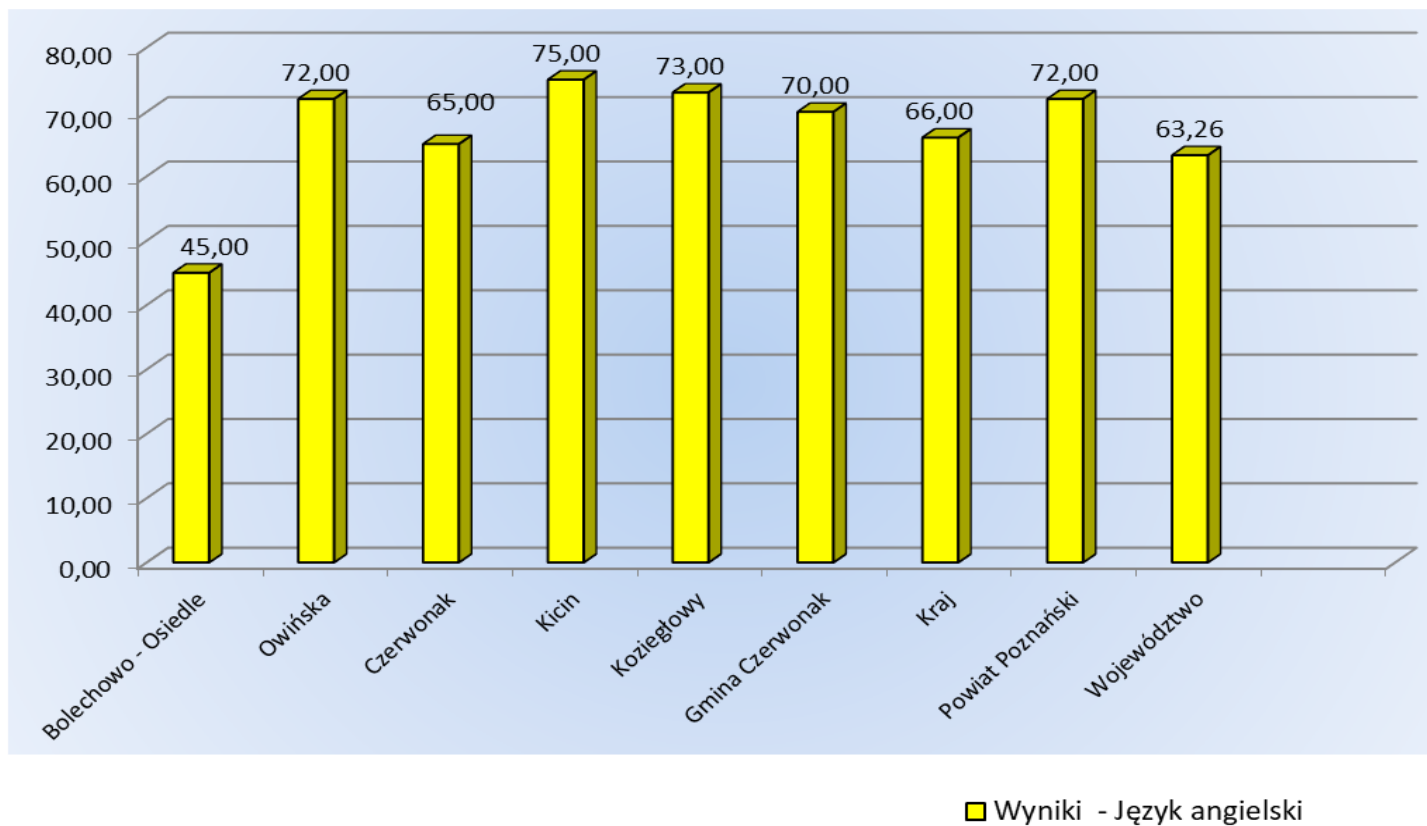
13. Wyniki egzaminów zewnętrznych – egzamin ósmoklasisty w roku szkolnym 2020/2021



13. Wyniki egzaminów zewnętrznych – egzamin ósmoklasisty w roku szkolnym 2020/2021

Placówka	Wyniki - Język angielski	Wyniki - Język niemiecki
Bolechowo - Osiedle	45,00	
Owińska	72,00	
Czerwonak	65,00	
Kicin	75,00	
Koziegłowy	73,00	
Gmina Czerwonak	70,00	
Kraj	66,00	
Powiat Poznański	72,00	
Województwo	63,26	

Wyniki Egzaminów Ósmoklasisty w roku szkolnym 2020/2021 - Język angielski



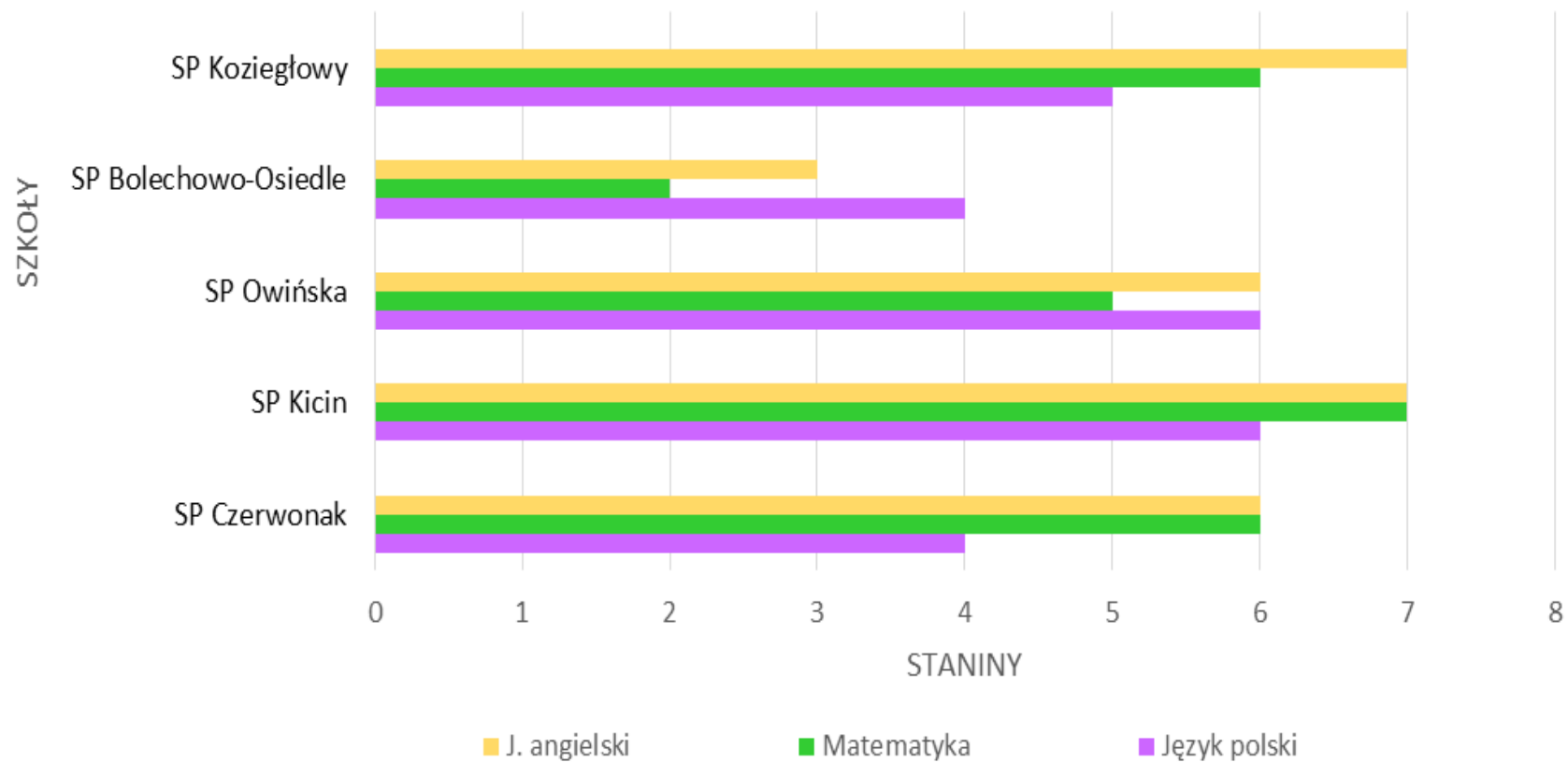
WYNIKI STANINOWE W GMINIE CZERWONAK

SZKOŁA	JĘZYK POLSKI	MATEMATYKA	JĘZYK ANGIELSKI
SP CZERWONAK	4	6	6
SP KICIN	6	7	7
SP OWIŃSKA	6	5	6
SP BOLECHOWO-OSIEDLE	4	2	3
SP KOZIEGŁOWY	5	6	7

INTERPRETACJA WYNIKÓW STANINOWYCH

STANIN	NAZWA STANINA	PRZEDZIAŁ WYNIKÓW
1	najniższy	do 4%
2	bardzo niski	4% - 10%
3	niski	11% - 22%
4	niżej średni	23% - 39%
5	średni	40% - 59%
6	wyżej średni	60% - 76%
7	wysoki	77% - 88%
8	bardzo wysoki	89% - 95%
9	najwyższy	powyżej 95%

Wyniki Staninowe Egzaminów Ósmoklasisty w roku szkolnym 2020/2021



Wyniki przetarg na rok szkolny 2020/2021

Wykonawca:	<i>od 1.09.do 22 grudnia 2020 r. (80 dni)</i>	<i>od 02.01.do 25 czerwca 2021 r.(108 dni)</i>	<i>całość</i>		<i>stawki</i>
Korus cz.3	48 384,00 zł	65 318,40 zł	113 702,40 zł	126 km	4,80 zł
Stasiulewicz cz. 1	178 982,40 zł	241 626,24 zł	420 608,64 zł	354 km	6,32 zł
Sobczak cz. I	64 960,00 zł	87 696,00 zł	152 656,00 zł	140 km	5,80 zł
Sobczak cz. II	28 080,00 zł	37 908,00 zł	65 988,00 zł	45 km	7,80 zł
Razem:	320 406,40 zł	432 548,64 zł	752 955,04 zł	całość 665 km	6,02 zł
				188 dni	

2020/2021 r. - 58 dzieci i 19 placówek (od 1 września 62 dzieci i 20 placówek)

Dowozy indywidualne:

2020 r. - 19 umów

Wydatki za 2020 r. – 420 575,13 zł