



**czerwonak**  
zobacz więcej

# RAPORT O STANIE GMINY CZERWONAK W 2020 R.



# MIESZKAŃCY

LICZBA MIESZKAŃCÓW NA KONIEC 2020 ROKU

**26 144**

**+0,21%**

do roku 2019



**891**

Zameldowania na  
pobyt stały



**399**

Wymeldowania  
pobytu stałego



**250**

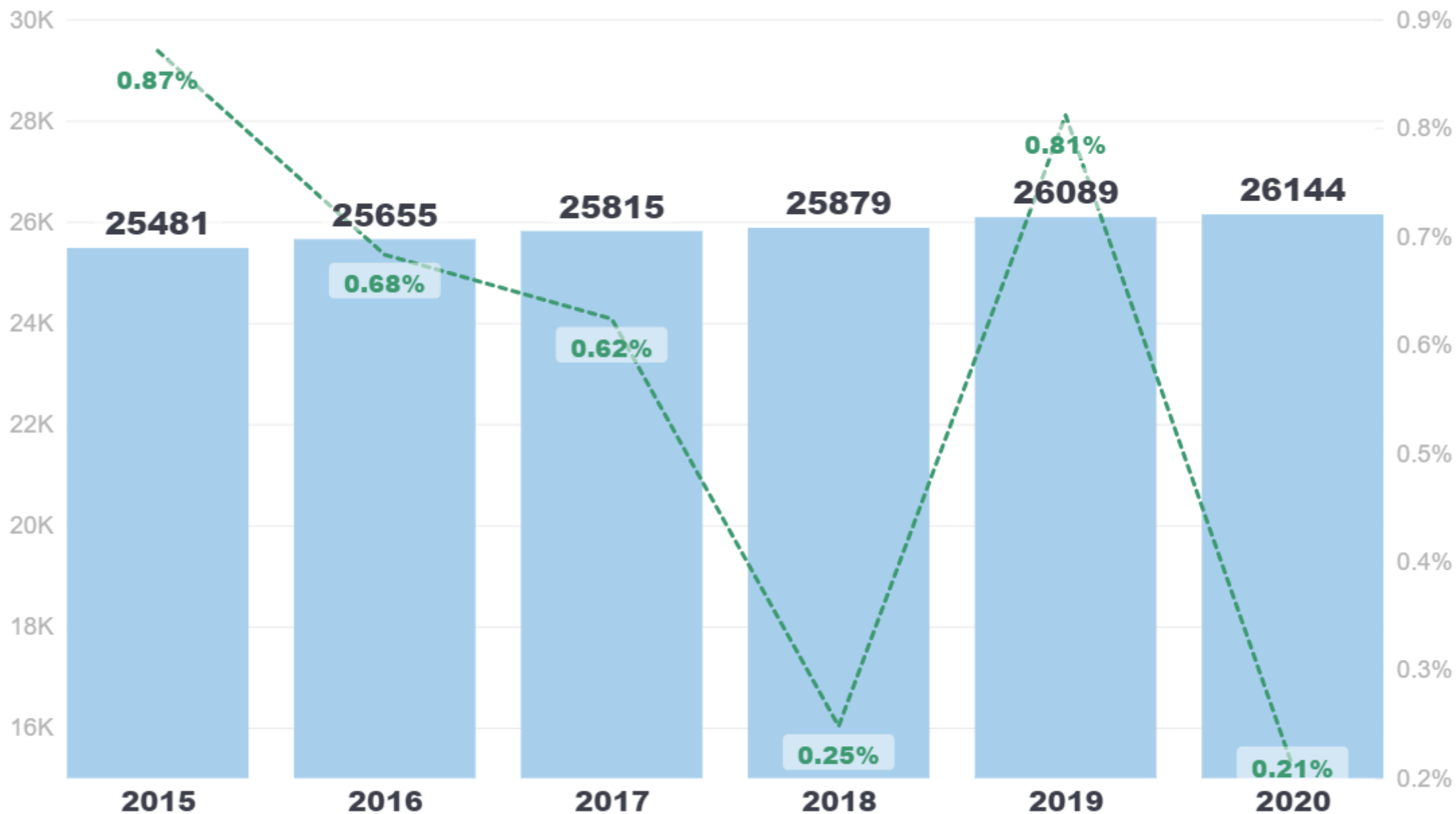
Liczba  
urodzeń



**212**

Liczba  
zgonów

## Dynamika zmian liczby mieszkańców



● Liczba ludności - - - Wzrost liczby ludności r/r

# BUDŻET

## DOCHODY OGÓŁEM WYKONANE W 2020 R.

**165 315 028 zł**

**+10,48%**

do roku 2019

## WYDATKI OGÓŁEM WYKONANE W 2020 R.

**163 047 063 zł**

**+4,85%**

do roku 2019



**5 630,40 zł**

Dochody bieżące na  
mieszkańca

Wartość wskazuje na poziom transferów  
bieżących do budżetu.



**680,78 zł**

Dochody majątkowe na  
mieszkańca

Wartość wskazuje na skuteczność działań  
w zakresie pozyskiwania dodatkowych  
środków na inwestycje.



**1 743,96 zł**

Dochody własne na  
mieszkańca

Wartość wskazuje na poziom  
samodzielności finansowej jednostki i  
poziom elastyczności budżetu.



**185,49 zł**

Dochody unijne na mieszkańca

Wartość wskazuje na aktywność jednostki  
w zakresie pozyskiwania środków  
zewnętrznych.



**5 223,04 zł**

Wydatki bieżące na  
mieszkańca

Wartość wskazuje na poziom środków jaki  
przeznaczano na realizację zadań  
bieżących jednostki.



**1 001,55 zł**

Wydatki majątkowe na  
mieszkańca

Wartość wskazuje na poziom nakładów na  
realizację inwestycji oraz przyjęte  
priorytety w zakresie realizacji zadań  
własnych.



**6 254 833 zł**

Środki własne  
na inwestycje

Wartość nadwyżki operacyjnej  
pomniejszona o spłatę długu. Wskazuje na  
zdolność do realizacji inwestycji bez  
pozyskiwania finansowania zewnętrznego.



**2 969 056 zł**

Wydatki zrealizowane  
z dofinansowaniem

Wartość wydatków zrealizowanych z  
udziałem środków zewnętrznych. Świadczy  
o aktywności JST w zakresie pozyskiwania  
zewnętrznych źródeł finansowania.

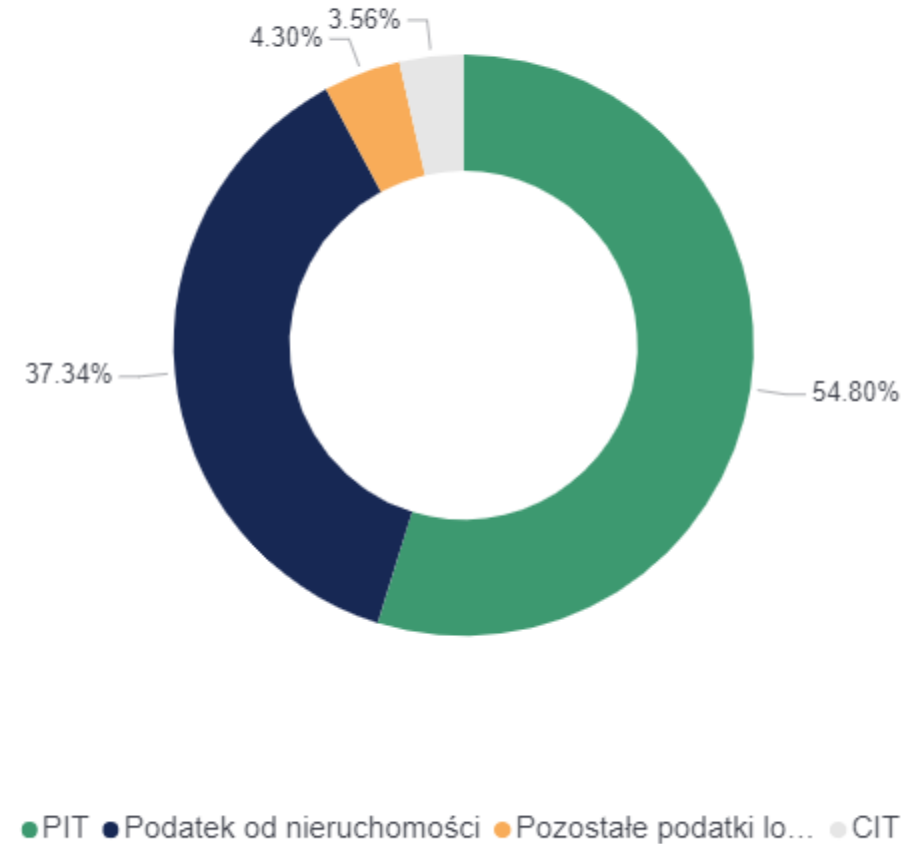
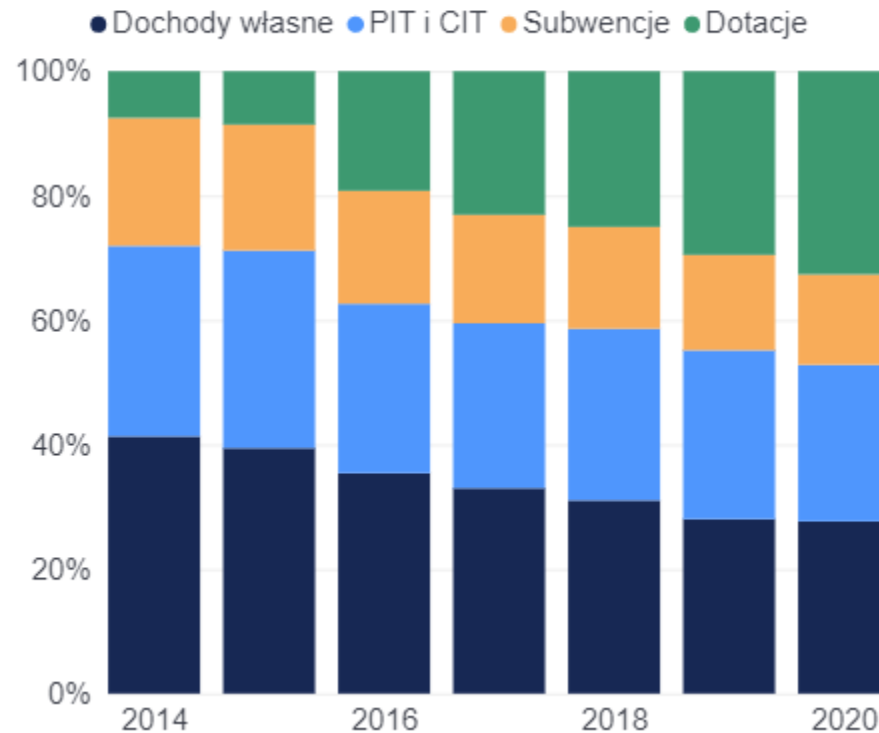
# Struktura dochodów Gminy Czerwonak w 2020 r.

Łączny koszt skutków obniżenia górnych stawek  
podatkowych dla osób fizycznych:

1,036,166.47 zł

Łączny koszt udzielonych ulg i zwolnień podatkowych dla  
osób fizycznych:

38,911.99 zł



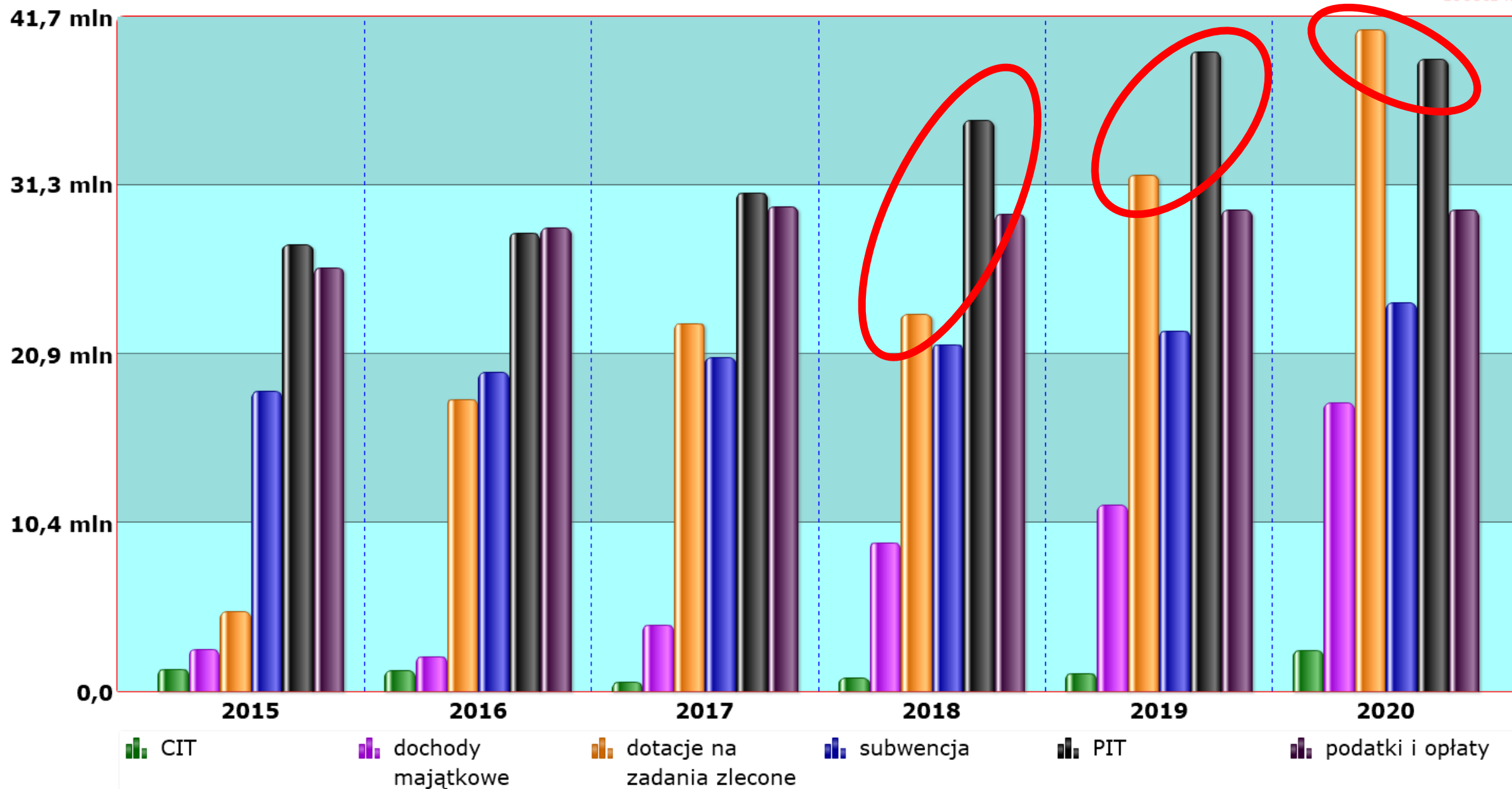
# Sytuacja finansowa Gminy Czerwonak w 2020 r. i trendy rozwojowe

Wybrane wskaźniki	2018	2019	2020
Dochody z PIT per capita	1 220,38 zł	1 357,22 zł	1 457,16 zł
Dochody z podatku od nieruchomości i podatku od środków transportowych od osób fizycznych per capita	133,29zł	139,35zł	145,92zł
Mieszkańcy w wieku poprodukcyjnym	16,18%	17,38%	18,46%
Saldo migracji	3,1	6,8	12,3
Przyrost naturalny	2,9	2,6	2,1

# Sytuacja finansowa Gminy Czerwoneak w 2020 r. i trendy rozwojowe

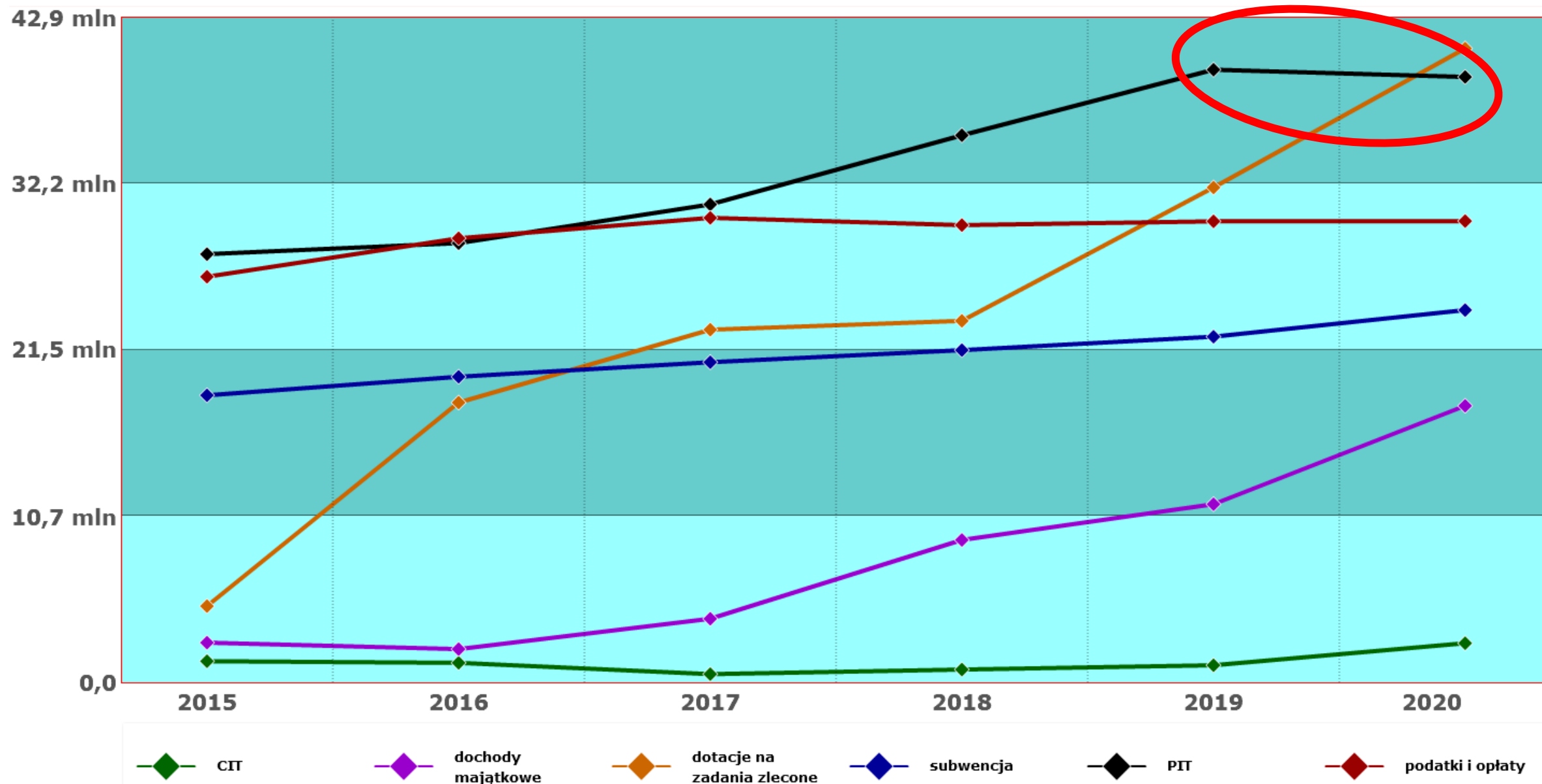
Wybrane wskaźniki	2018	2019	2020
Dochody ogółem na mieszkańca	4 627,58 zł	5 127,26 zł	5 706,40 zł
Dochody podatkowe na mieszkańca	2 223,40 zł	2 392,26 zł	2 542,79 zł
Dotacje ze środków unijnych na mieszkańca	75,62zł	180,64zł	223,45zł
Wydatki bieżące na mieszkańca	3 740,17 zł	4 134,64 zł	4 608,71 zł
Wydatki majątkowe na mieszkańca	1 044,23 zł	1 205,61 zł	1 240,69 zł
Udział wydatków na administrację w wydatkach bieżących	9,99%	9,65%	9,28%
Udział nadwyżki bieżącej w dochodach ogółem	14,84%	13,23%	10,91%
Dotacje pozyskane na inwestycje w drogi publiczne	51,33zł	86,52zł	93,63zł
Wydatki majątkowe na drogi publiczne	515,29zł	584,65zł	623,62zł

## Główne źródła dochodów w latach 2015 – 2020

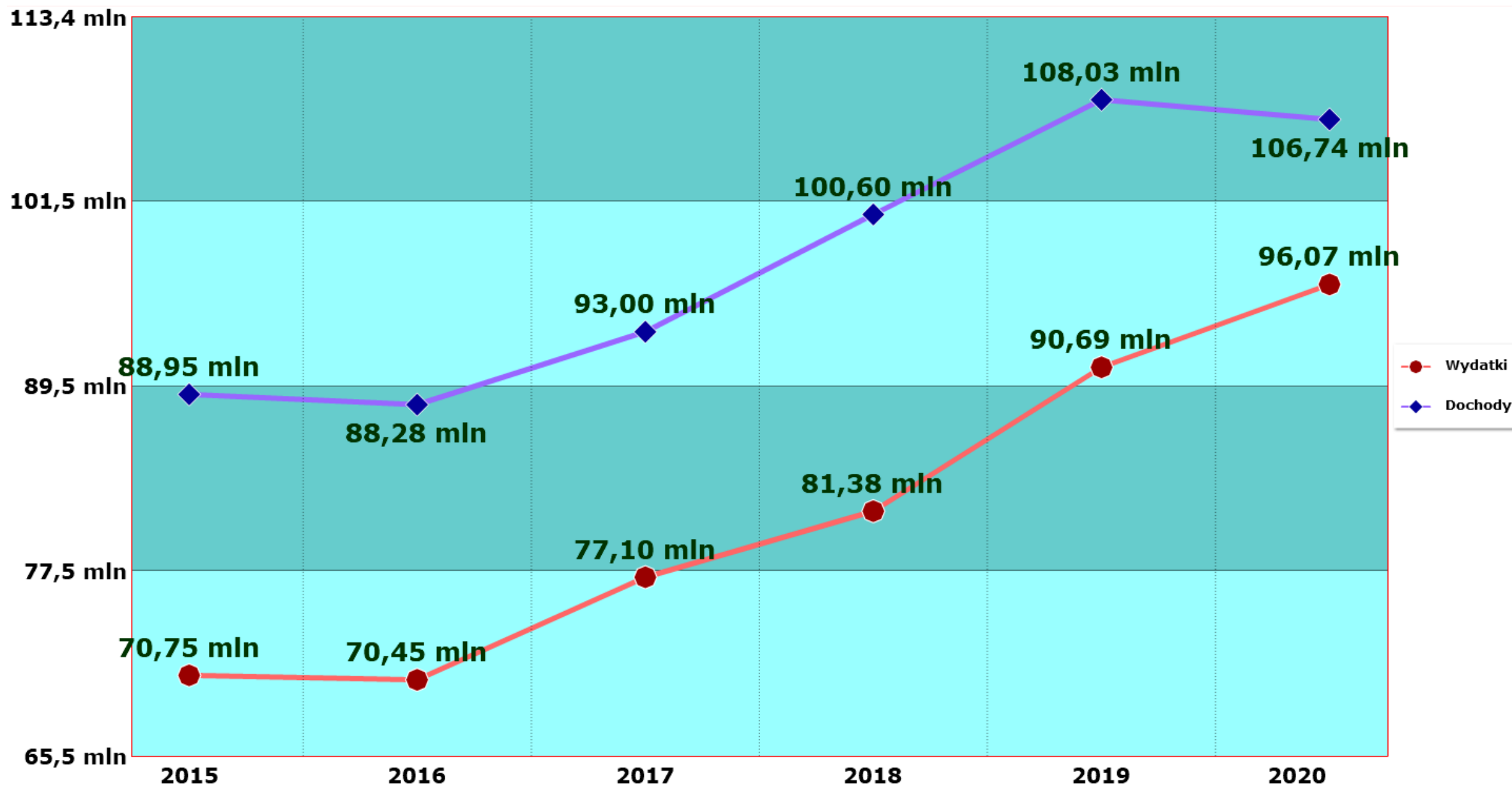




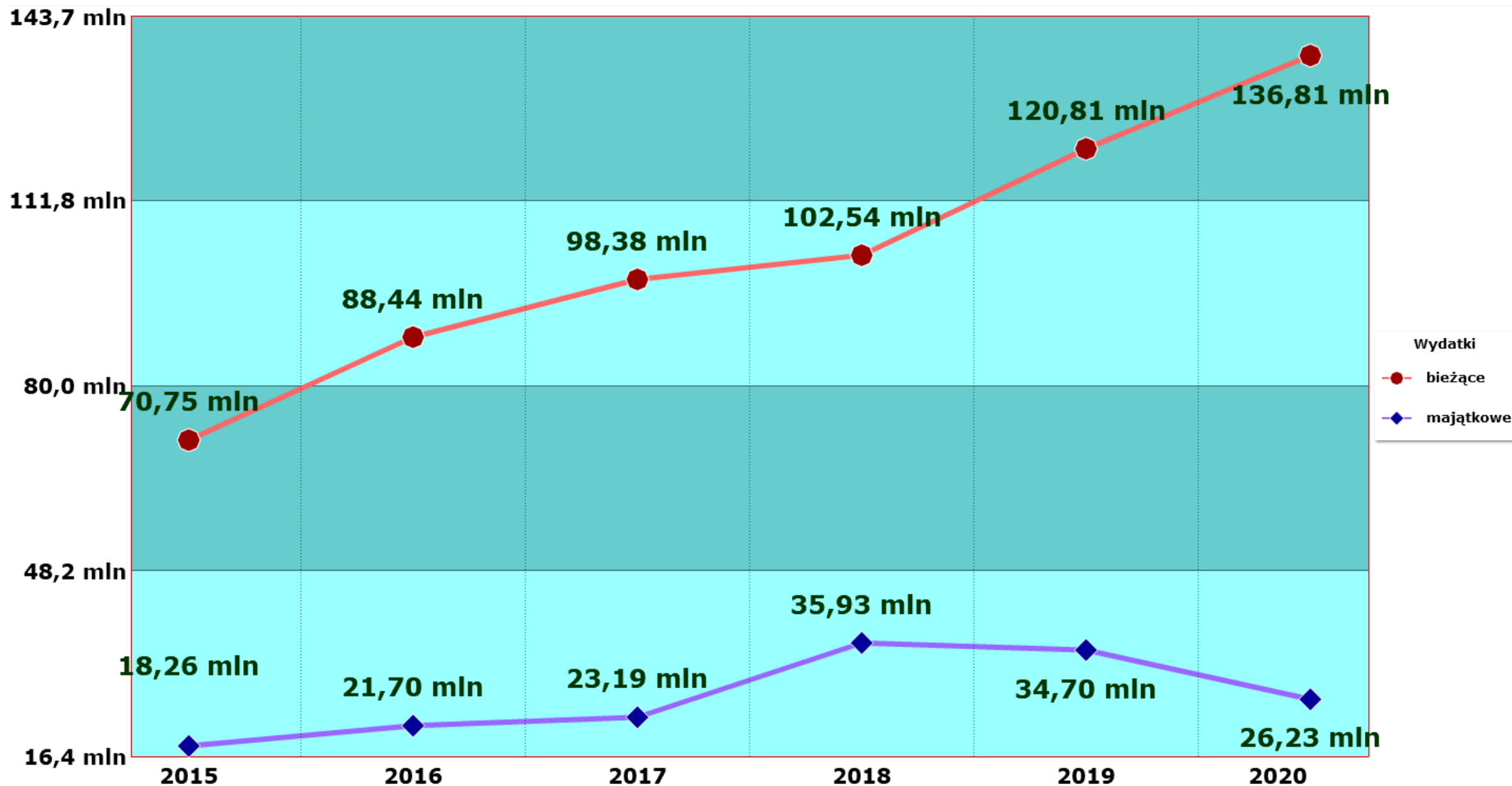
## Główne źródła dochodów w latach 2015 – 2020



## Dochody i wydatki bieżące w latach 2015 – 2020 bez 500+



## Wykonanie wydatków bieżących i majątkowych w latach 2015 - 2020





# INWESTYCJE

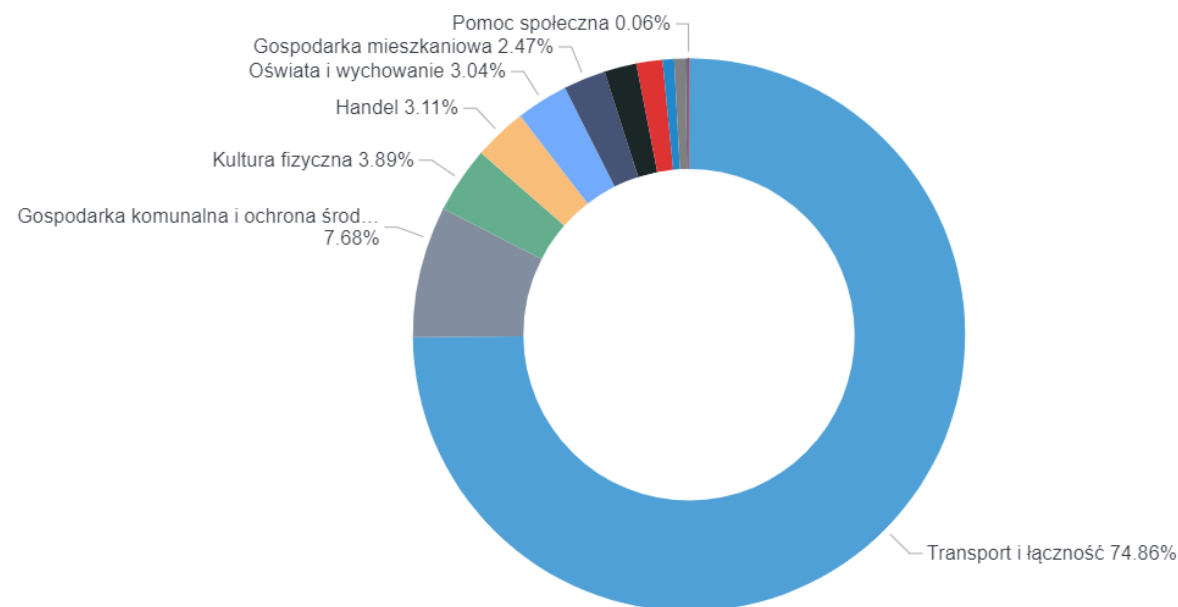
WARTOŚĆ ZREALIZOWANYCH WYDATKÓW MAJĄTKOWYCH  
W 2020 R.:

26 234 722 zł

-0,40%

do roku 2019

## GŁÓWNE KIERUNKI WYDATKÓW MAJĄTKOWYCH GMINY



Dział 600 900 926 500 801 700 630 750 710 754 921 852

# INWESTYCJE

## BUDOWA DRÓG NA TERENIE GMINY

**Koszt:** 6.713.287,06 zł

Dodatkowo należy uwzględnić kwotę 3.536.763,26 zł wprowadzoną na wydatki niewygasające w 2021 r.



Kicin, ul. Rolna




Czerwonak, ul. Działkowa



Czerwonak, ul. Konwaliowa



Czerwonak, ul. Jagodowa, Poziomkowa,  
Jeżynowa i Malinowa



Kicin, ul. Jonschera



Koziegłowy, ul. Topolowa i Lipowa

# INWESTYCJE



Droga powiatowa na odcinku Kicin - Kliny



Droga powiatowa na odcinku Kicin - Kliny



Droga powiatowa na odcinku Kicin - Kliny

## BUDOWA DRÓG NA TERENIE POWIATU

Koszt: 3.165.344,00 zł



# EDUKACJA

## POKRYCIE BIEŻĄCYCH WYDATKÓW OŚWIATOWYCH SUBWENCJĄ OŚWIATOWĄ:

**55,57%**

**-2,06 P.P.**

do roku 2019

## ŁĄCZNE WYDATKI PONIESIONE NA OŚWIATĘ I WYCHOWANIE W 2020 R.

**43 774 596 zł**

**+9,16%**

do roku 2019



**861**

Liczba dzieci objętych  
nauczaniem przedszkolnym

Liczba dzieci w wieku 3-5 lat objętych  
nauczaniem przedszkolnym.



**96,31%**

Współczynnik skolaryzacji  
przedszkolnej

Wskaźnik określa stosunek liczby dzieci  
objętych wychowaniem przedszkolnym w  
wieku 3-5 lat w ogólnej liczbie dzieci w tym  
wieku.



**20,90**

Średnia liczebność oddziałów  
w szkołach podstawowych

Wskaźnik określa ilu uczniów przypada  
przeciętnie na 1 oddział klasowy.



**2,13**

Średnia liczba etatów  
nauczycielskich na oddział w  
SP

Wskaźnik określa ilu nauczycieli przypada  
przeciętnie na 1 oddział klasowy.



**2 383**

Liczba dzieci w szkołach  
podstawowych



**78,99%**

Współczynnik skolaryzacji w  
szkołach podstawowych

Wskaźnik określa jaki odsetek dzieci  
objętych obowiązkiem szkolnym pobiera  
naukę w szkole podstawowej.



**9,81**

Liczba uczniów na etat  
nauczycielski w szkołach  
podstawowych

Wskaźnik określa ilu uczniów przypada na  
1 etat nauczycielski w szkole  
podstawowej.



**7,8**

Wskaźnik efektywności  
zatrudnienia nauczycieli

Wskaźnik określa ilu uczniów potrzeba,  
aby sfinansować 1 umownie liczony etat  
nauczyciela.

## Wyniki egzaminu ósmoklasisty w 2020 r.

Wyszczególnienie	język polski	matematyka	język angielski	język niemiecki
SP w Bolechowie-Osiedlu	59,64%	42,73%	66,05%	-
SP w Owińskach	62,32%	47,81%	61,06%	-
SP w Czerwonaku	51,44%	44,17%	50,83%	-
SP w Kicinie	59,33%	56,05%	65,35%	61,00%
SP w Koziegłowy	57,42%	50,26%	63,45%	-
<b>Gmina Czerwonak</b>	<b>57,30%</b>	<b>48,91%</b>	<b>61,02%</b>	<b>61,00%</b>
Powiat poznański	59,39%	49,56%	60,40%	54,81%
Województwo wielkopolskie	56,90%	44,06%	51,52%	39,61%
Kraj	59,00%	46,00%	54,00%	45,00%

# ZDROWIE, POMOC SPOŁECZNA I WSPARCIE DLA RODZIN



**40 783 913 zł**

Wysokość wypłaconych świadczeń społecznych



**3 050 657 zł**

Wydatki na bieżące utrzymanie GOPS



**379 570 zł**

Wartość zadań zrealizowanych z dofinansowaniem (dotacje UE)

## WYSOKOŚĆ ZREALIZOWANYCH WYDATKÓW W RAMACH POMOCY SPOŁECZNEJ I WSPARCIA RODZINY:

**46 555 908 zł**

**+24,34%**

do roku 2019

## ŚWIADCZENIA WSPARCIA MATERIALNEGO W 2020 R.

Rodzaj świadczenia	Liczba uprawnionych	Kwota wypłaconych świadczeń
Świadczenie wychowawcze 500+	5 873	32 917 502 zł
Świadczenie Dobry Start	3 857	1 132 050 zł
Świadczenia opiekuńcze (zasiłki pielęgnacyjne, świadczenia pielęgnacyjne, specjalny zasiłek opiekuńczy, zasiłek dla opiekuna)	526	3 093 959 zł
Zasiłek rodzinny z dodatkami	862	1 180 955 zł
Jednorazowa zapomoga z tytułu urodzenia dziecka	120	120 000 zł
Świadczenia z funduszu alimentacyjnego	103	462 648 zł
Świadczenie rodzicielskie	57	329 894 zł



# COVID-19



## PAKIET POMOCY DLA PRZEDSIĘBIORCÓW -

### PODATEK OD NIERUCHOMOŚCI

Na kwietniowej sesji Rada Gminy Czerwonak podjęła, na wniosek Pana Marcina Wojtkowiaka Wójta Gminy Czerwonak, uchwały wspierające lokalnych przedsiębiorców. Postanowiono o możliwości zwolnienia z podatku od nieruchomości dla najbardziej poszkodowanych przedsiębiorców, a także o możliwości prolongaty terminów płatności dla tych firm, których płynność uległa pogorszeniu.

## MASECZKI DLA SENIORÓW

W trudnych, początkowych dniach walki z pandemią koronawirusa nie było nic cenniejszego niż zdrowie mieszkańców, a w szczególności seniorów. Dlatego też dla wszystkich osób w wieku 60+ przygotowano maseczki ochronne, które zostały przekazane do poszczególnych sołectw.



# COVID-19



## PAKIET POMOCY DLA PRZEDSIĘBIORCÓW -

### NALEŻNOŚCI CYWILNOPRANE

Na kwietniowej sesji Rada Gminy Czerwonak podjęła, na wniosek Pana Marcina Wojtkowiaka Wójta Gminy Czerwonak, uchwały wspierające lokalnych przedsiębiorców. Dla tych przedsiębiorców, których działalność została objęta całkowitym zakazem umożliwiono skorzystanie z umorzenia wybranych należności wraz z odsetkami. Natomiast podmioty o pogorszonej płynności finansowej mogły wnioskować o odroczenie terminów spłaty lub rozłożenie na raty należności.

## MASECZKI DLA WSZYSTKICH MIESZKAŃCÓW GMINY

Z początkiem maja dzięki zaangażowaniu wielu osób, które w ramach inicjatywy "Czerwonak szyje maseczki" własnoręcznie uszyły 10.000 maseczek wielokrotnego użytku udało się przygotować maseczki dla wszystkich mieszkańców Gminy. Maseczki można było odebrać z wskazanych miejsc lub otrzymać od sołtysów.



Skontaktuj się  
ze swoją Sołtyską  
i Sołtysem  
lub odbierz osobiście  
we wskazanym  
miejscu.





# COVID-19

Rezultaty tzw. uchwał covidowych:

Uchwała nr 195/XXI/2020 z dnia 23 kwietnia 2020 r. w sprawie zwolnienia od podatku od nieruchomości przedsiębiorców będących podatnikami podatku od nieruchomości na terenie gminy Czerwonak

1. podmioty, których działalność była całkowicie zamknięta mogły skorzystać ze zwolnienia i nie płacić rat obejmujących miesiące za kwiecień, maj i czerwiec,
2. łączna kwota zwolnienia 13 452,14 zł,
3. zwolnienie udzielono 9 podmiotom,
4. skorzystały jedynie osoby fizyczne, żadna osoba prawna nie złożyła wniosku.





# COVID-19

Rezultaty tzw. uchwał covidowych:

Uchwała nr 196/XXI/2020 z dnia 23 kwietnia 2020 r. w sprawie przedłużenia terminów płatności rat podatku od nieruchomości dla przedsiębiorców będących podatnikami podatku od nieruchomości na terenie gminy Czerwonak

1. podmioty, które odnotowały spadek przychodów ze sprzedaży mogły ubiegać się o przedłużenie do dnia 30 września 2020 r. terminu płatności raty majowej (osoby fizyczne) lub majowej i czerwcowej (osoby prawne),
2. wnioski złożyły 3 podmioty (dwie osoby fizyczne i jedna osoba prawna),
3. łącznie wysokość przesuniętego zobowiązania wynosiła 16 855,00 zł (osoba prawna 8 224,00 zł, osoby fizyczne 8 631,00 zł).



## COVID-19

Rezultaty tzw. uchwał covidowych:

W zakresie użytkowania wieczystego przesunięto ustawowo termin płatności z dnia 31 marca 2020 r. ostatecznie na dzień 31 stycznia 2021 r.

Licząc matematycznie wysokość ustalonych opłat za użytkowanie wieczyste ustalone na 2020 rok, a kwoty faktycznie otrzymane, to różnica wyniosła 11 226,16 zł.



## COVID-19

Rezultaty tzw. uchwał covidowych (dzierżawy):

- jedno umorzenie należności z tytułu dzierżawy nieruchomości komunalnej na kwotę 3 416,10 zł.
- rozłożenie na raty płatności wynagrodzenia za okres korzystania z nieruchomości położonej w Owińskach (kwota 12 550,76 zł została rozłożona na 36 miesięcznych rat w wysokości 348,63 zł.)
- jedna bonifikata dot. przekształcenia prawa użytkowania wieczystego gruntów zabudowanych na cele mieszkaniowe w prawo własności tych gruntów (obręb Koziągłowy).  
Bonifikata w wysokości 50% (5 396,00 zł.)

# COVID-19



## WSPIERAMY LOKALNIE

Powstała grupa na portalu Facebook oraz miejsce na [www.czerwonak.pl](http://www.czerwonak.pl) dedykowane lokalnym przedsiębiorcom. Jest to forma wsparcia lokalnych podmiotów gospodarczych. Grupa jest otwarta i publiczna, więc każdy może do niej dołączyć i publikować posty z ofertą produktów, a każdy mieszkaniec może sprawdzić co oferują lokalni przedsiębiorcy.

## CZERWONACKA CYFROWA SZKOŁA

Gmina Czerwonak wraz z dyrektorami i nauczycielami szkół podjęła się zadania polegającego na skoordynowaniu działań w zakresie zdalnej edukacji. W ramach ujednolicenia postanowiono wykorzystać wspólną technologię Microsoft-Office 365 oraz Microsoft Teams dla Edukacji.

# cyfrowa SZKOŁA







**COVID-19**

## **Oszczędności poczynione w trakcie epidemii – Urząd Gminy i główne jednostki organizacyjne**

Urząd Gminy	1.522.484,8
CRKF Akwen	1.664.531,2
SAPO i jednostki oświatowe	526.360,87
GOPS	49.350,38
<b>SUMA</b>	<b>3.762.727,3</b>



# DZIAŁALNOŚĆ KULTURALNA

WYDATKI NA KULTURĘ W 2020 R.

**3 774 557 zł**

**-10,47%**

do roku 2019

DOTACJA PODMIOTOWA DLA DOMÓW I OŚRODKÓW KULTURY,  
ŚWIETLIC I KLUBÓW W 2020 R.:

**2 121 761 zł**

**-7,01%**

do roku 2019

**37**

stacjonarnych imprez  
kulturalnych, w których GOK  
"Sokół" było organizatorem lub  
współorganizatorem,

W TYM:

**7**

spektakli teatralnych

**13**

warsztatów skierowanych  
głównie do najmłodszych  
mieszkańców

**17**

koncertów i występów  
muzycznych

**4**

seanse kina  
samochodowego



# CZYTELNICTWO GMINNE

## GMINNA BIBLIOTEKA PUBLICZNA W CZERWONAKU WRAZ Z FILIAM



**3 445**

Nowe tytuły książek papierowych



**69 272**

Liczba wypożyczeń dzieł na zewnątrz



**72 517**

Liczba tytułów książkowych w 2020 r.



**47 342**

Łączna liczba odwiedzin (w tym imprezy kulturalne, zajęcia edukacyjne)



## DOTACJA PODMIOTOWA DLA BIBLIOTEK PUBLICZNYCH W 2020 R.:

**772 000** zł

**-0,77%**

do roku 2019

Gminna Biblioteka  
Publiczna w  
Czerwonaku

Zarejestrowani czytelnicy:

**1.120**

Filia Owińska

Zarejestrowani czytelnicy:

**934**

Filia Koziegłowy

Zarejestrowani czytelnicy:

**30**

Filia Bolechowo

Zarejestrowani czytelnicy:

**250**



# DZIAŁALNOŚĆ SPORTOWA

WYDATKI ZREALIZOWANE W RAMACH KULTURY FIZYCZNEJ I  
SPORTU W 2020 R.

**8 877 860** zł

**-11,46%**

do roku 2019

KWOTA WYPŁAĆONA NA STYPENDIA  
SPORTOWE W 2020 R.

**27 300** zł

**+13,75%**

do roku 2019

LICZBA OSÓB, KTÓRE OTRZYMAŁY STYPENDIA  
SPORTOWE W 2020 R.:

**13**



# BUDŻET OBYWATELSKI I FINANSOWANIE SOŁECTW

WIELKOŚĆ BUDŻETU OBYWATELSKIEGO W 2020 R.:

**500 000 zł**



**27**

Liczba projektów zgłoszonych do realizacji  
w ramach budżetu obywatelskiego



**13**

Liczba projektów poddanych pod  
głosowanie w ramach budżetu  
obywatelskiego



**7**

Liczba projektów wybranych do realizacji  
w ramach budżetu obywatelskiego

WARTOŚĆ ZREALIZOWANYCH WYDATKÓW W RAMACH BUDŻETU  
OBYWATELSKIEGO W 2020 R.:

**174 536 zł**



**5 622**

Liczba głosów oddanych w ramach budżetu  
obywatelskiego



**1 874**

Liczba osób głosujących w ramach budżetu  
obywatelskiego



**1 659**

Liczba osób, które oddały ważny głos w  
ramach budżetu obywatelskiego



# OCENA OGÓLNA

## KRÓTKA OCENA GMINY

Gmina Czerwonak porównywana jest do 143 gmin wiejskich, będących strefami zewnętrznymi obszarów funkcjonalnych ośrodków wojewódzkich. Do grupy porównawczej Gminy Czerwonak (z obszaru województwa wielkopolskiego) należą m.in. Gmina Dopiewo, Kleszczewo, Komorniki, Rokietnica, Suchy Las, Tarnowo Podgórne, Kaźmierz. **Ocena stanu Gminy na tyle jednostek o podobnej charakterystyce może zostać określona jako dobra lub sprzyjająca, bowiem w większości analizowanych obszarów Gmina osiągnęła dobrą pozycję w porównaniu do gmin o podobnych uwarunkowaniach rozwoju.** W żadnym z obszarów Gmina Czerwonak nie uzyskała pozycji lidera, ale jednocześnie w żadnym z obszarów nie uzyskała pozycji anty-lidera (jednostki z najłabszymi wynikami).

CZERWONAK W GRUPIE **144** GMIN WIEJSKICH,  
LEŻĄCYCH WOKÓŁ MIAST WOJEWÓDZKICH

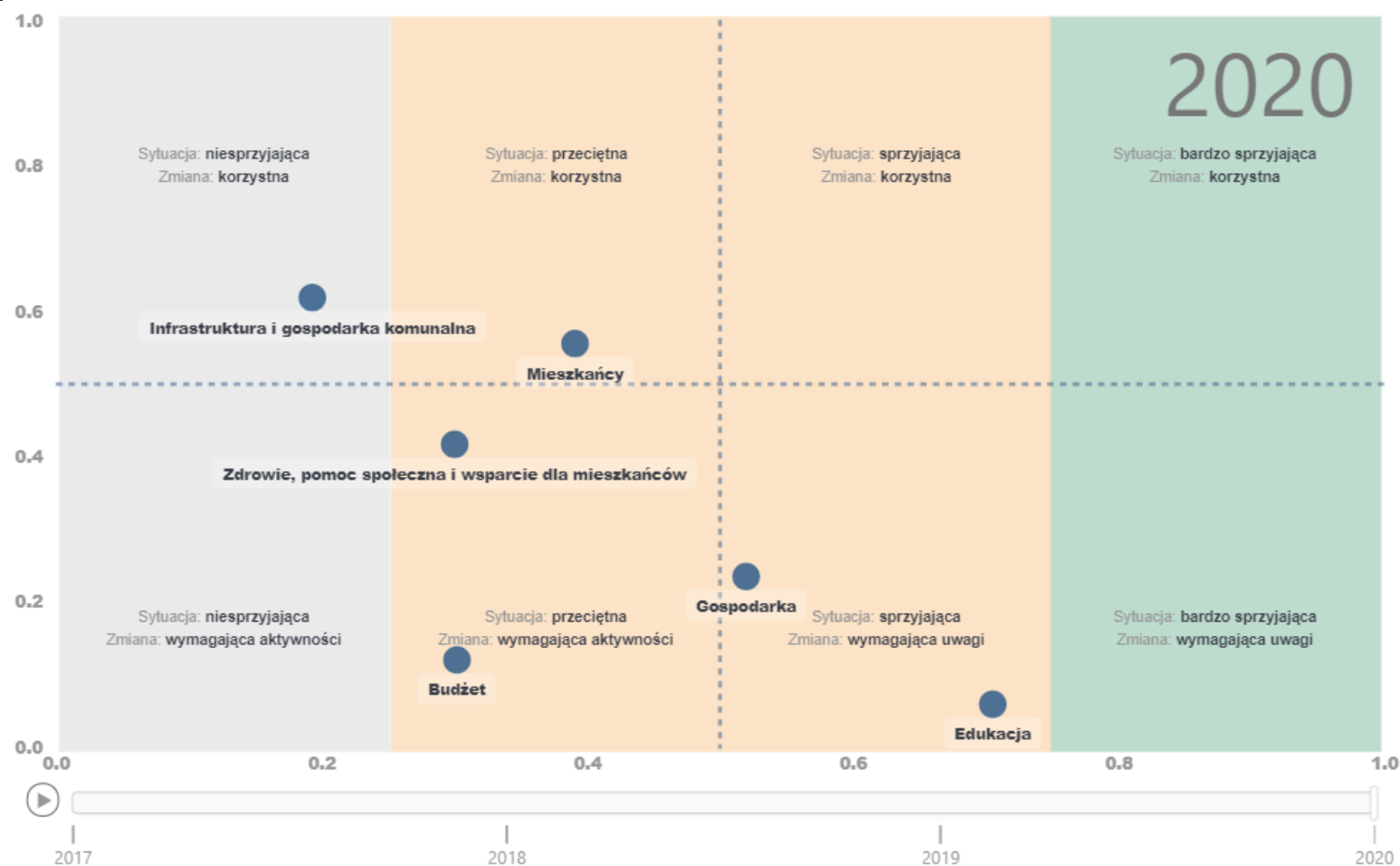
Jest to grupa jednostek samorządu terytorialnego o podobnych uwarunkowaniach rozwojowych wydzielona na podstawie metodologii Polskiej Akademii Nauk.

**Grupa porównawcza:** Gminy wiejskie, będące strefami zewnętrznymi obszarów funkcjonalnych ośrodków wojewódzkich





# OCENA OGÓLNA





DZIĘKUJĘ ZA UWAGĘ!

