


# Finansowanie zadań oświatowych

– konferencja prasowa

15 września 2020 r.



## Funkcjonowanie przedszkoli, szkół i placówek oświatowych – w skali całej Polski



**99,62 proc.**

– nauka w **trybie stacjonarnym**

**0,11 proc.** – nauka w **trybie zdalnym**

**0,27 proc.** – nauka w **trybie mieszanym**

Stan na godz. 14:00 z 15.09.2020, na podstawie danych otrzymanych od Kuratorów Oświaty, przekazanych przez dyrektorów przedszkoli, szkół i placówek oświatowych.



# Funkcjonowanie przedszkoli, szkół i placówek oświatowych – w skali całej Polski



**48 298** – nauka w **trybie stacjonarnym**

**54** – nauka w **trybie zdalnym**

**133** – nauka w **trybie mieszanym**

Stan na godz. 14:00 z 15.09.2020, na podstawie danych otrzymanych od Kuratorów Oświaty, przekazanych przez dyrektorów przedszkoli, szkół i placówek oświatowych.



# Posiedzenie Komisji Wspólnej Rządu i Samorządu Terytorialnego



MINISTERSTWO  
EDUKACJI  
NARODOWEJ



[www.gov.pl/edukacja](http://www.gov.pl/edukacja)



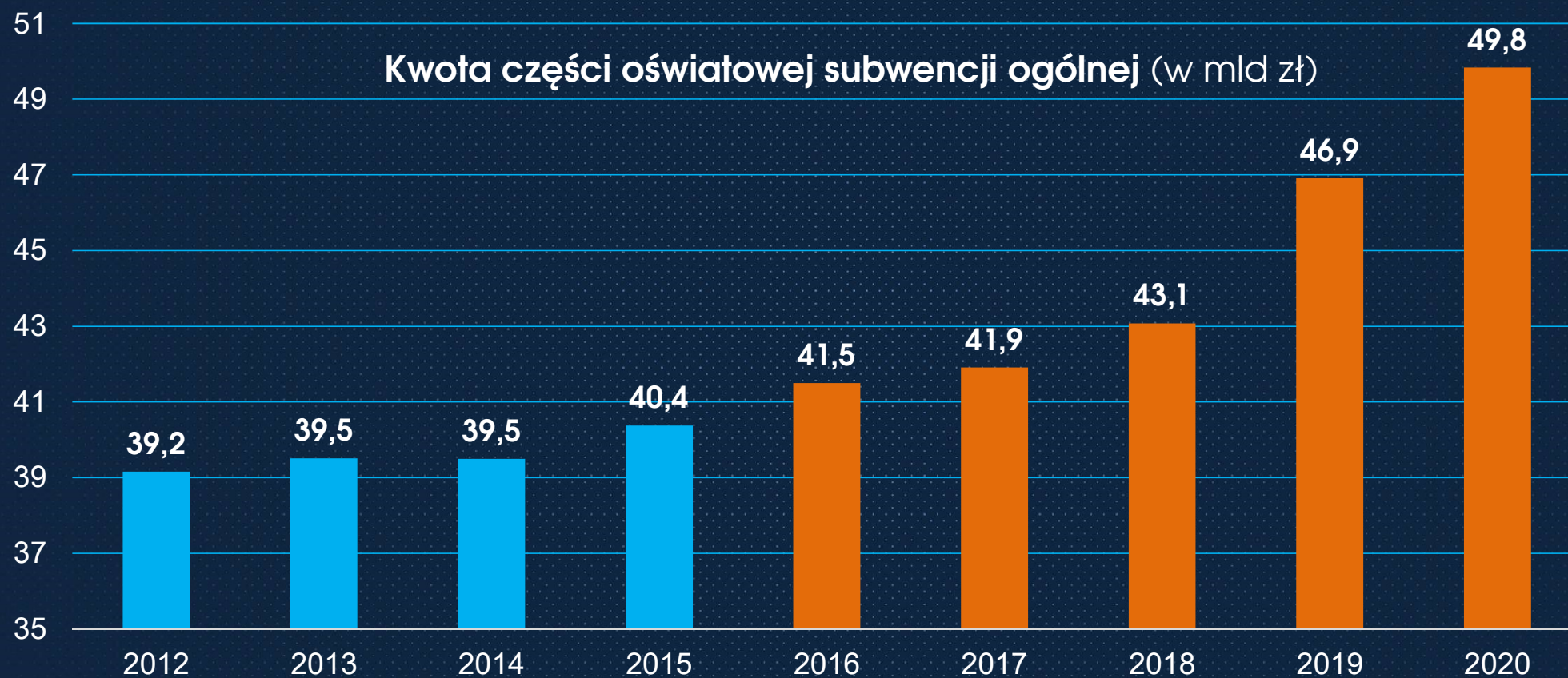
[/ministerstwo.edukacji/](https://www.facebook.com/ministerstwo.edukacji/)



[@men\\_gov\\_pl](https://twitter.com/men_gov_pl)



# Subwencja oświatowa





# Subwencja oświatowa 2020

Rok	2000	2020
Kwota części oświatowej subwencji ogólnej	19 367 363	49 835 775
Liczba uczniów	7 477 000	4 882 000
Liczba nauczycieli	546 571	520 441

## W roku 2020 w porównaniu do roku 2000:

- subwencja wzrosła o **30,5 mld zł**, tj. o **157%**,
- liczba uczniów spadła o **2,6 mln**, tj. o **35%**,
- liczba etatów nauczycieli spadła o **26,1 tys.**, tj. o **5%**.



# Sytuacja finansowa JST w 2019 r.

## Dochody ogółem JST

wzrosły w 2019 r. o **26,7 mld zł**, tj. 10,6%  
(**251,8 mld zł** w 2018 r. – **278,5 mld zł** w 2019 r.)

## Dochody własne JST

wzrosły w 2019 r. o **11,8 mld zł**, tj. o 9,5%  
(**124,0 mld zł** w 2018 r. – **135,8 mld zł** w 2019 r.)



# Dochody JST z PIT

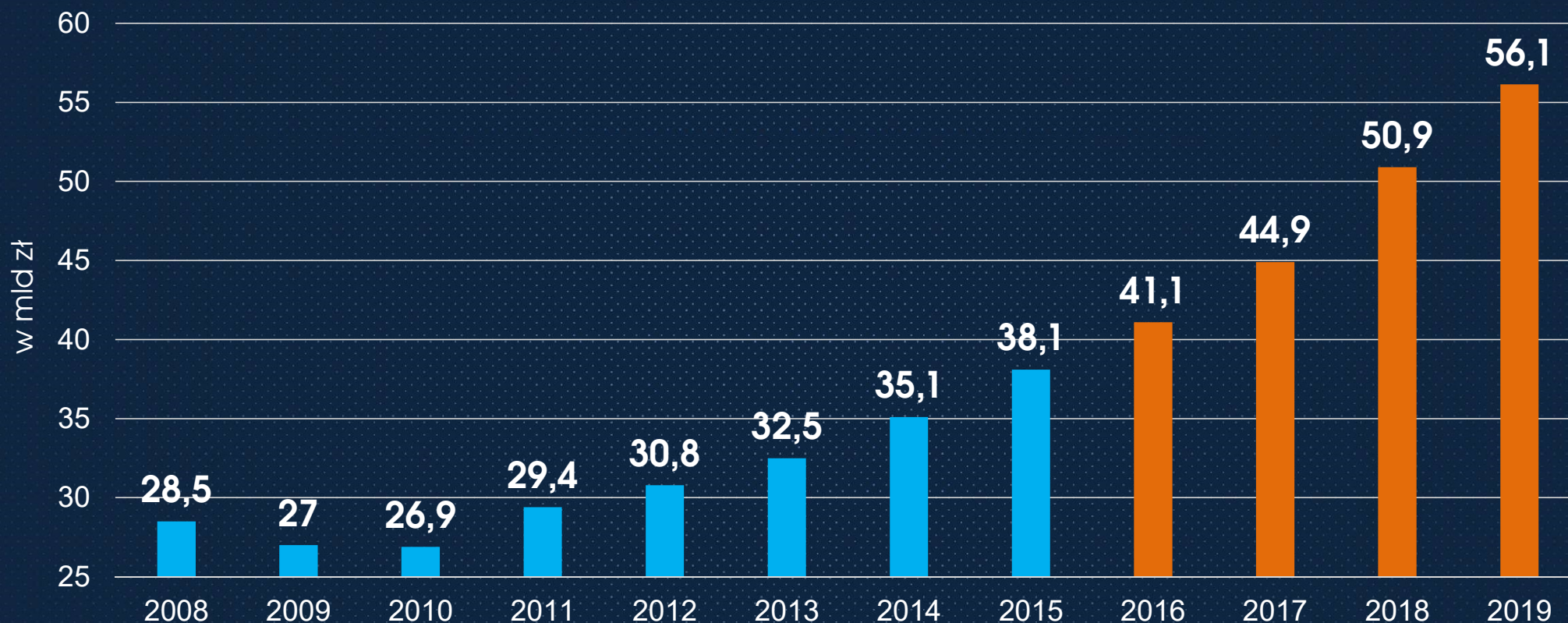
- W latach 2008 – 2015 dochody JST z PIT zwiększyły się:  
**28,5 mld zł** → **38,1 mld zł**, tj. o **9,5 mld zł** (w okresie 8 lat).
- W latach 2015 – 2019 dochody te wzrosły:  
**38,1 mld zł** → **56,1 mld zł**, tj. o **18,0 mld zł** (w okresie 4 lat).

W 2019 r. dochody z PIT wzrosły do **56,1 mld zł**, oznacza to wzrost o **5,2 mld zł** w stosunku do 2018 r., tj. o 10,3%.



# Sytuacja finansowa JST w 2019 r.

## Podatek dochodowy od osób fizycznych - PIT





# Dochody JST z CIT

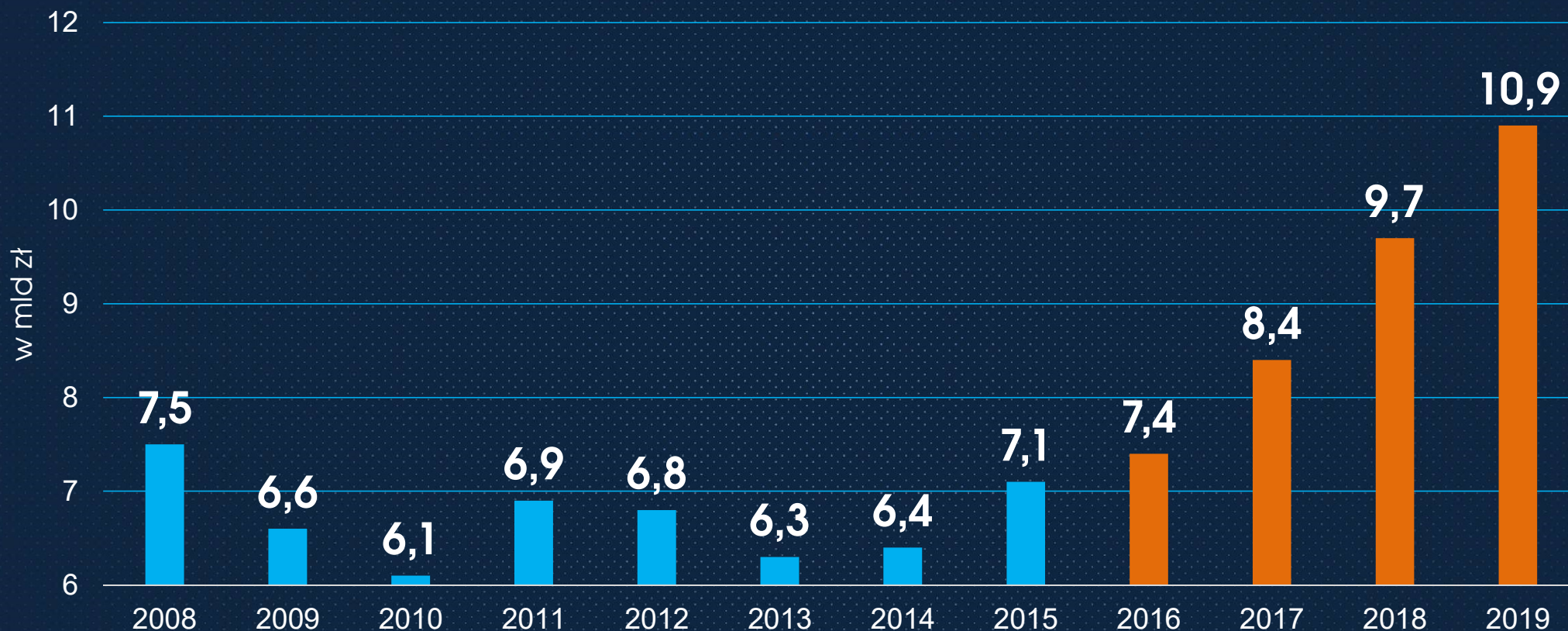
- W latach 2008 – 2015 dochody JST z CIT zmniejszyły się:  
7,5 mld zł → 7,1 mld zł, tj. o 0,4 mld zł.
- W latach 2015 – 2019 dochody te wzrosły:  
7,1 mld zł → 10,9 mld zł, tj. o 3,8 mld zł.

W 2019 r. dochody z CIT wzrosły do 10,9 mld zł,  
oznacza to wzrost o 1,2 mld zł w stosunku do 2018 r., tj. o 12,4%.



# Sytuacja finansowa JST

## Podatek dochodowy od osób prawnych - CIT





# Sytuacja finansowa JST - I połowa 2020 r.


- Udziały JST w **PIT** w okresie **styczeń-czerwiec 2020 r.** zmniejszyły się w stosunku do tego okresu w 2019 r. łącznie o:  
**1 771,5 mln zł**, tj. o **6,8%**.
- Udziały JST w **CIT** w okresie **styczeń-czerwiec rok 2020 r.** zmniejszyły się w stosunku do analogicznego okresu 2019 r. łącznie o:  
**73,4 mln zł**, tj. o **1,2%**.
- **Łączne dochody** JST (subwencje oraz dochody z PIT i CIT) wzrosły w okresie styczeń-czerwiec 2020 w stosunku do tego okresu w 2019 r. o:  
**1 376,2 mln zł**, tj. o **2,0%**.



# Wydatki na edukację

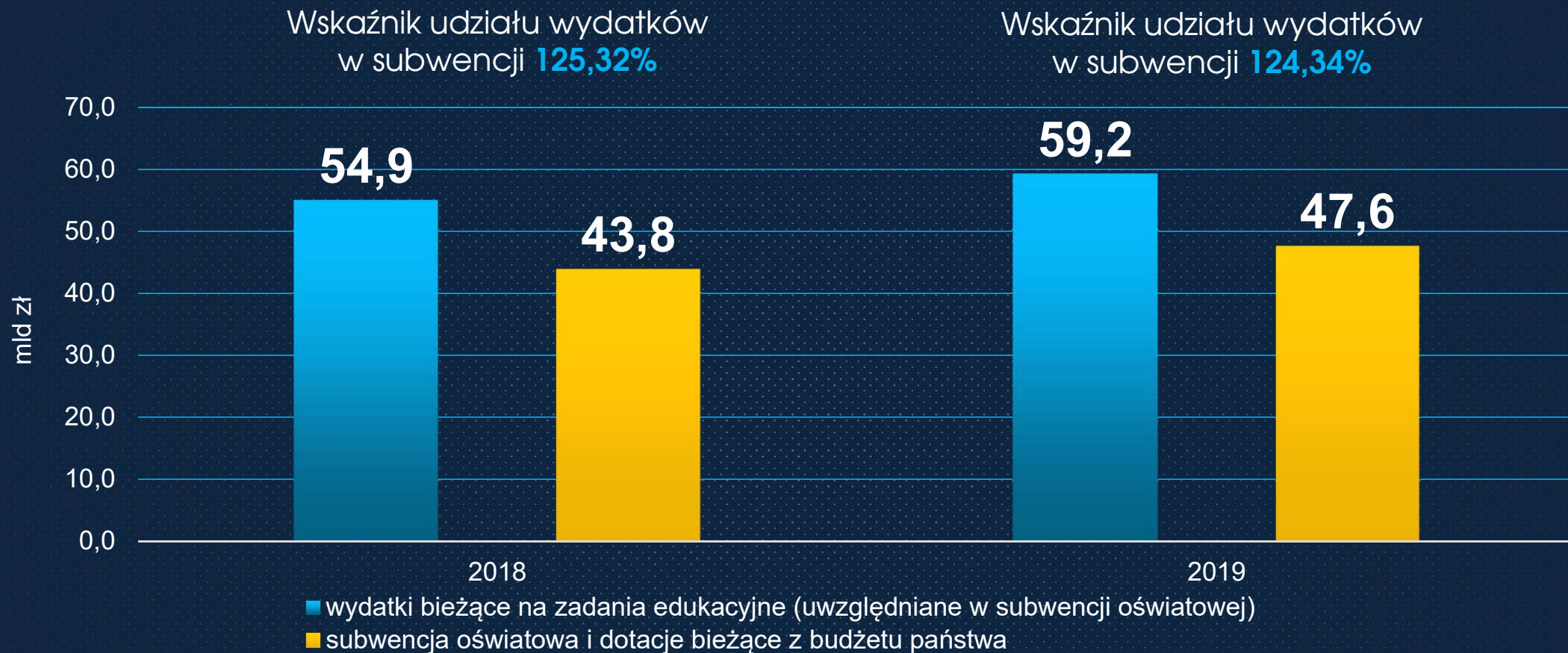
## Wydatki JST bieżące i inwestycyjne na edukację w 2019 roku

■ Wydatki bieżące ■ Wydatki inwestycyjne





# Sytuacja finansowa JST





# Wydatki na edukację

- W 2019 r. tempo wzrostu subwencji oświatowej (**8,9%**) było o **1,2 pkt proc. wyższe** od tempa wzrostu wydatków JST na zadania oświatowe (**7,7%**).
- Udział łącznej kwoty subwencji oświatowej do łącznych wydatków JST na zadania oświatowe wynosił w **2019 r. 57,22%** i był wyższy niż w roku poprzednim o **0,64 pkt proc.** (udział w **2018 r. 56,58%**).



# Fundusz inwestycyjny

- **Dodatkowe środki finansowe przekazywane samorządom** w związku z epidemią COVID-19.
- **12 mld zł na dopłaty do inwestycji lokalnych** – przeznaczone zgodnie z uchwałą Rady Ministrów w ramach Funduszu Covid-19.
- Pieniądze przekazane przez rząd będzie można wykorzystać na **inwestycje związane ze szkołami i przedszkolami.**



# Tarcza antykryzysowa

- Wprowadzono rozwiązania dotyczące **uelastycznienia gospodarowania środkami** publicznymi w JST.
- Wprowadzono **narzędzia wspierające finanse JST**, m.in.:
  - równoważenia strony bieżącej budżetu samorządowego;
  - reguły spłaty zadłużenia JST;
  - zmiany zwiększające płynność finansową samorządów w okresie epidemii.



# Udział wydatków na edukację do PKB na tle innych krajów

Znaczące inwestycje Polski w sektorze edukacji.

2017 r.

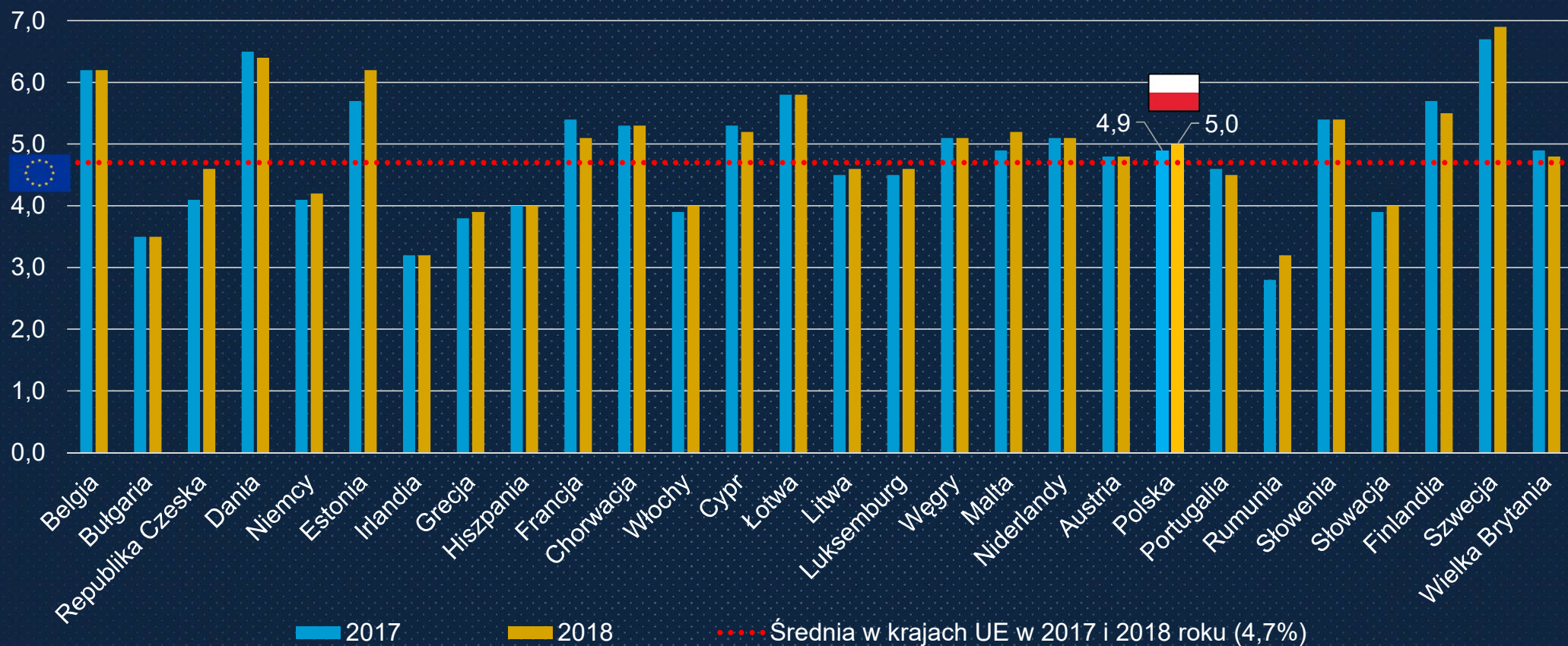
- Polska → 4,9% PKB
- Unia Europejska → 4,7% PKB

2018 r.

- Polska → 5% PKB
- Unii Europejskiej → 4,7% PKB (bez zmian)



# Udział wydatków na edukację do PKB





# Finansowanie zadań oświatowych

– konferencja prasowa

15 września 2020 r.