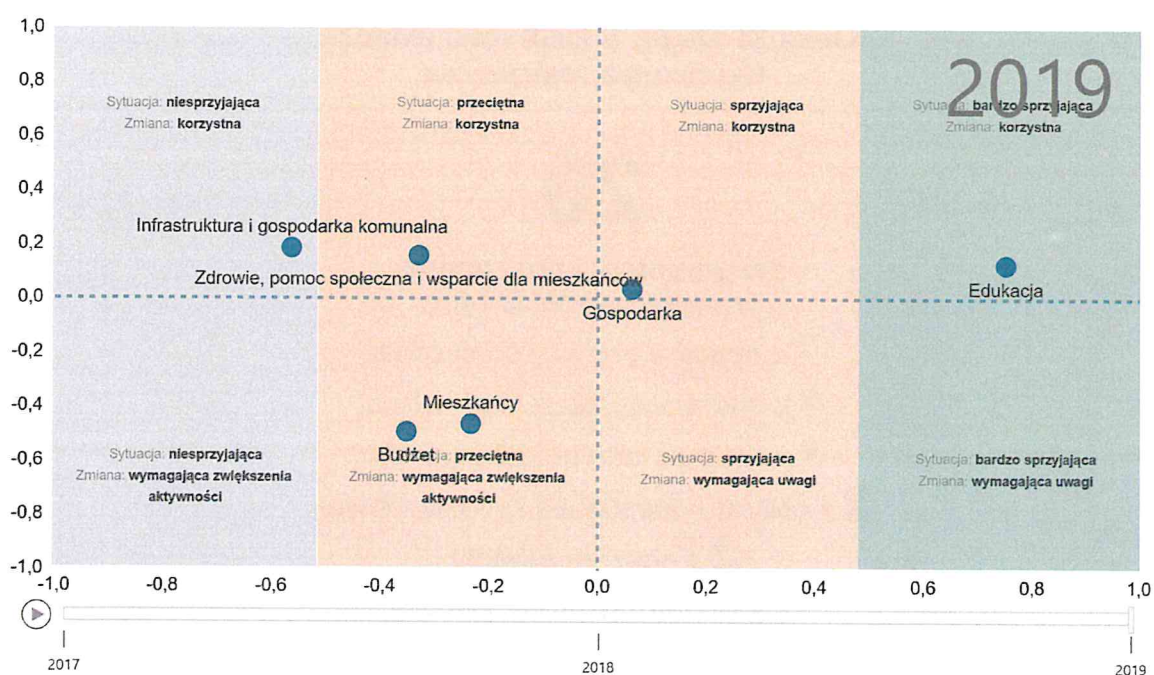




## OCENA OGÓLNA





## INTERPRETACJA WYNIKÓW



## REALIZOWANE POLITYKI, PROGRAMY I STRATEGIE

Obok Strategii, w 2019 roku Gmina Czerwonak realizowała

# 20

dokumentów i programów strategicznych, w tym:

- 7 z obszaru pomocy społecznej,
- 4 z obszaru ochrony środowiska,
- 3 z obszaru ładu przestrzennego,
- 2 z obszaru gospodarki mieszkaniowej,
- 2 z obszaru oświaty,
- 1 z obszaru ochrony zdrowia,
- 1 o charakterze ogólnym.

## STRUKTURA DEMOGRAFICZNA GMINY

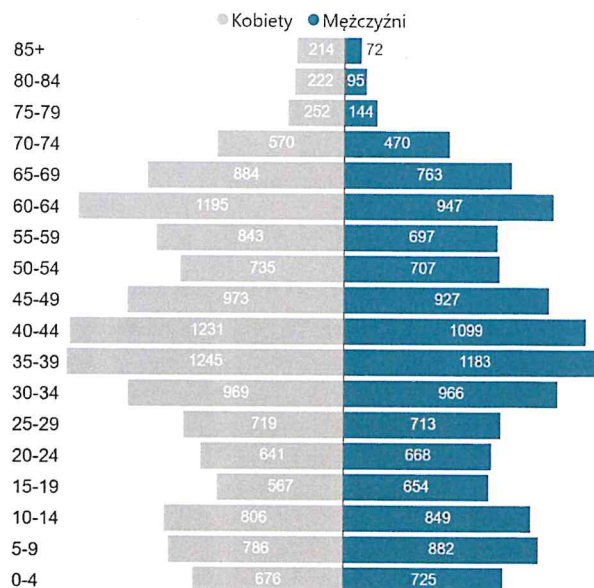
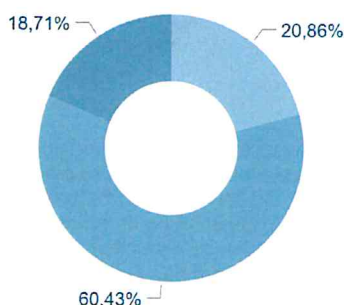
Liczba mieszkańców  
ogółem w 2019 r.:

**26089**

Zmiana liczby ludności r/r:

**0,81%**

- Przeprodukcyjny
- Produkcyjny
- Poprodukcyjny



\* **Wiek przedprodukcyjny:** 0-17 lat; **wiek produkcyjny:** 18-65 dla mężczyzn i 18-60 dla kobiet; **wiek poprodukcyjny:** 65+ dla mężczyzn i 60+ dla kobiet.

\*\* Liczba mieszkańców ogółem w 2019 r. - liczba zameldowanych w Gminie Czerwonak na dzień 31.12.2019 r.

## ZMIANY DEMOGRAFICZNE



Zameldowania na  
pobyt stały:

**887**

Wymeldowania z  
pobytu stałego:

**445**

Liczba ludności **Gminy Czerwonak** od kilku lat znajduje się w **wyraźnym trendzie wzrostowym**. W 2019 r. liczba mieszkańców przekroczyła poziom **26 tys.**, a średnioroczna stopa wzrostu wyniosła tym samym **0,65%** w ostatnich pięciu latach. Źródłem korzystnych zmian demograficznych jest zarówno **przewaga zameldowań na pobyt stały nad liczbą wymeldowań**, jak i **większa od liczby zgonów statystyka urodzeń**. Powyższe fakty wpisują się w charakter gmin podmiejskich Aglomeracji Poznańskiej, a w skali ogólnopolskiej stanowią pozytywny wyjątek.

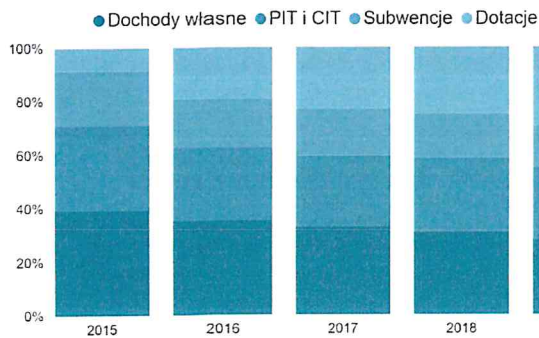
## PODATKI I OPŁATY LOKALNE

Łączny koszt skutków obniżenia górnych stawek podatkowych dla osób fizycznych:

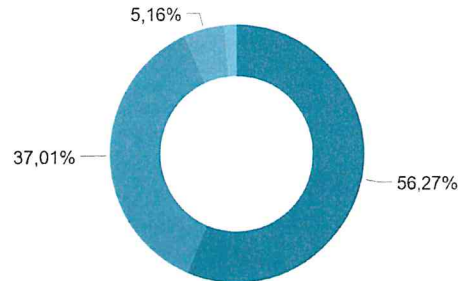
**958 062,53 zł**

Łączny koszt udzielonych ulg i zwolnień podatkowych dla osób fizycznych:

**19 767,35 zł**



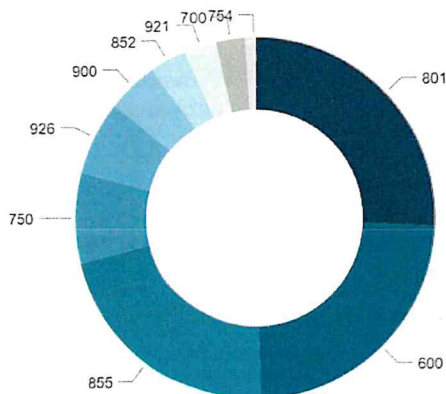
● PIT ● Podatek od nieruchomości ● Pozostałe podatki lokalne ● CIT



Najważniejszym źródłem spośród dochodów podatkowych **Gminy Czerwonak** w 2019 roku były wpływy z udziału w podatku dochodowym od osób fizycznych (PIT), kształtujące się na poziomie ponad **39,5 mln złotych**. Drugie co do wartości były wpływy z podatku od nieruchomości, kształtujące się na poziomie blisko **26,0 mln złotych**. Wartość pozostałych dochodów podatkowych przekroczyła **4,7 mln złotych**.

## GLÓWNE KIERUNKI WYDATKÓW

10 najistotniejszych działów wydatkowych w Gminie Czerwonak:



Dział	Wydatki
Oświata i wychowanie	38 814 231,44 zł
Transport i łączność	35 861 519,49 zł
Rodzina	32 570 925,28 zł
Administracja publiczna	12 229 900,70 zł
Kultura fizyczna i sport	10 027 383,15 zł
Gospodarka komunalna i ochrona środowiska	6 968 348,25 zł
Pomoc społeczna	4 638 413,49 zł
Kultura i ochrona dziedzictwa narodowego	4 215 817,98 zł
Gospodarka mieszkaniowa	3 999 013,22 zł
Bezpieczeństwo publiczne i ochrona przeciwpożarowa	1 535 472,75 zł
Obsługa długu publicznego	1 405 594,36 zł
Edukacyjna opieka wychowawcza	1 284 192,32 zł
Ochrona zdrowia	603 528,60 zł
Działalność usługowa	381 676,44 zł
Handel	278 684,03 zł
Rolnictwo i łowiectwo	243 880,58 zł
Opieka społeczna	231 220,00 zł
Urzędy naczelnych organów władzy państwowej, kontroli i ochrony prawa oraz sądownictwa	148 984,16 zł
Turystyka	72 900,00 zł



## BUDŻET OŚWIATOWY

Rozdział	Opis	Wydatki	Udział
80101	Szkoły podstawowe	21 311 351,35 zł	54,91%
80104	Przedszkola	13 940 536,82 zł	35,92%
80110	Gimnazja	1 510 800,39 zł	3,89%
80113	Dowożenie uczniów do szkół	690 948,23 zł	1,78%
80149	Realizacja zadań wymagających stosowania specjalnej organizacji nauki i metod pracy dla dzieci w przedszkolach, oddziałach przedszkolnych w szkołach podstawowych i innych formach wychowania przedszkolnego	362 715,01 zł	0,93%
80103	Oddziały przedszkolne w szkołach podstawowych	333 639,96 zł	0,86%
80150	Realizacja zadań wymagających stosowania specjalnej organizacji nauki i metod pracy dla dzieci i młodzieży w szkołach podstawowych	258 765,35 zł	0,67%
80153	Zapewnienie uczniom prawa do bezpłatnego dostępu do podręczników, materiałów edukacyjnych lub materiałów ćwiczeniowych	193 015,29 zł	0,50%
80146	Dokształcanie i doskonalenie nauczycieli	113 379,53 zł	0,29%
80195	Pozostała działalność	95 232,42 zł	0,25%
80106	Inne formy wychowania przedszkolnego	3 847,09 zł	0,01%



Subwencja oświatowa na ucznia w 2019 r.:

**9 181,86 zł**

Bieżące wydatki oświatowe na ucznia w 2019 r.:

**15 932,48 zł**

Dopłata ze środków własnych na kształcenie 1 ucznia w 2019 r.:

**778,37 zł**

Subwencyjne wydatki oświatowe na ucznia w 2019 r.:

**9 960,23 zł**

Pokrycie bieżących wydatków oświatowych subwencją oświatową w 2019 r.:

**57,63%**

**41 466 079,63 zł**

Łączne wydatki poniesione na oświatę i wychowanie w 2019 r.

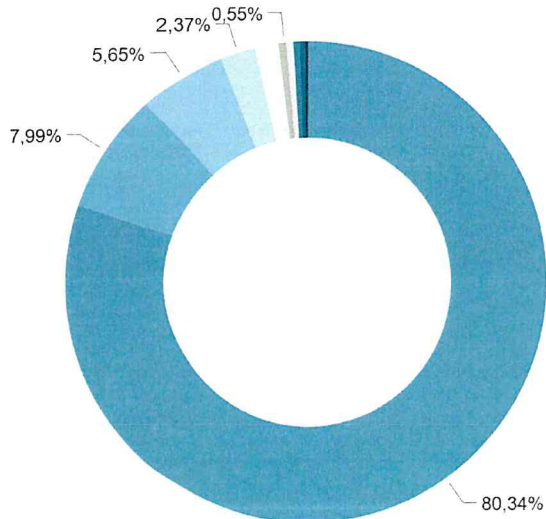
## INWESTYCJE OŚWIATOWE

1. **Modernizacja placu zabaw** w Gminnym Przedszkolu nr 2 im. Krasnala Hałabawy w Koziegłowach – 142.000,00 zł
2. **Modernizacja placu zabaw** w Szkole Podstawowej im. gen. Stefana Roweckiego "Grota" w Koziegłowach 109.999,56 zł
3. **Projekt rozbudowy siłowni zewnętrznej** w Szkole Podstawowej im. gen. Stefana Roweckiego "Grota" w Koziegłowach 37.989,35 zł
4. **Wymiana nawierzchni na placu zabaw** w Szkole Podstawowej im. Augusta Cieszkowskiego w Kicinie 124.000,00 zł
5. **Projekt modernizacji placu zabaw** w Szkole Podstawowej im. Józefa Wybickiego w Owińskach 49.000,00 zł



## GŁÓWNE KIERUNKI INWESTYCYJNE

Dział 600 900 926 700 801 754 750 500 710 921



Rozdział	Opis	Wartość
60002	Infrastruktura kolejowa	15 980 821,04 zł
60016	Drogi publiczne gminne	11 385 602,89 zł
90001	Gospodarka ściekowa i ochrona wód	2 025 982,00 zł
92601	Obiekty sportowe	1 959 537,42 zł
70005	Gospodarka gruntami i nieruchomościami	821 537,28 zł
90015	Oświetlenie ulic, placów i dróg	604 908,04 zł
80101	Szkoły podstawowe	412 008,91 zł
60014	Drogi publiczne powiatowe	328 410,00 zł
75023	Urzędy gmin (miast i miast na prawach powiatu)	169 004,05 zł
60095	Pozostała działalność	166 339,02 zł
50095	Pozostała działalność	154 350,00 zł
80104	Przedszkola	142 000,00 zł
90005	Ochrona powietrza atmosferycznego i klimatu	128 622,54 zł
71035	Cmentarze	122 680,21 zł
75495	Pozostała działalność	92 703,33 zł
75412	Ochotnicze straże pożarne	87 305,34 zł
92109	Domy i ośrodki kultury, świetlice i kluby	74 708,00 zł
60004	Lokalny transport zbiorowy	18 081,00 zł
90095	Pozostała działalność	12 000,00 zł
75416	Straż gminna (miejska)	11 080,00 zł
70004	Różne jednostki obsługi gospodarki mieszkaniowej	2 440,32 zł

Całkowita kwota inwestycji w 2019 r.:


**34 700 121,39 zł**

## INWESTYCJE GŁÓWNE

Rozbudowa ul. Lipowej w Bolechówku i Potaszach

Koszt w 2019 r.: 14.874.053,17 zł

Budowa drogi o dł. 3,2 km wraz z jednostronnym ciągiem pieszo-rowerowym, budowa kanalizacji deszczowej, budowa oświetlenia z oprawami typu LED, przebudowa kolidującej infrastruktury technicznej, inwestycja dofinansowana ze środków zewnętrznych.





## INWESTYCJE GŁÓWNE

**Budowa połączenia drogowego  
pomiędzy ulicami Św. Wojciecha i  
Szkolną w Czerwonaku**

**Koszt w 2019 r.: 4.161.213,31 zł**

Budowa nowego połączenia drogowego o dł. 724 m wraz z jednostronną dwukierunkową ścieżką rowerową i chodnikiem, odwodnienie drogi za pomocą kanalizacji deszczowej i rowów, budowa oświetlenia z oprawami typu LED, przebudowa kolidującej infrastruktury technicznej.



## INWESTYCJE GŁÓWNE

**Budowa skateparku wraz z  
infrastrukturą techniczną w  
Koziegłównach**

**Koszt: 1.292.213,78 zł**

Budowa betonowego skateparku o pow 638 m<sup>2</sup> wraz z dojściami komunikacyjnymi, odwodnienie obiektu za pomocą kanalizacji deszczowej, budowa oświetlenia z oprawami typu LED, montaż monitoringu, inwestycja dofinansowana ze środków zewnętrznych.





## KULTURA FIZYCZNA I SPORT

Wydatki zrealizowane w ramach kultury fizycznej i sportu w 2019 r.:

**10 027 383,15 zł**

Liczba osób, które otrzymały stypendia sportowe w 2019 r.:

**9**

Wartość inwestycji zrealizowanych w ramach kultury fizycznej i sportu w 2019 r.:

**1 959 537,42 zł**

Liczba inwestycji zrealizowanych w ramach kultury fizycznej i sportu w 2019 r.:

**4**

Wydarzenia sportowe w 2019 r.:

Czerwonacka Czołówka  
Triathlon Czerwonak  
Złote Pletwy Wójta  
Czerwonak MTB Maraton - Kosox Grand Prix  
Dziewicza Góra  
Cross Dziewicza Góra  
Piknik Lotniczy "Poleć z Nami"  
Czerwonak Biega dla Niepodległej

Największe inwestycje sportowe w 2019 r.:

Budowa skateparku wraz z infrastrukturą techniczną w Koziegłowach - **1.308.363,60 zł**

Modernizacja Placu Zabaw przy DK Kogucik w Potaszach - **100.000 zł**

Nowe huśtawki, nowe zabawki w Czerwoanku - **195.907 zł**



Dziękuję za uwagę